

Temeljem članka 60. Statuta Grada Pule («Službene novine» Grada Pule br. 09/06 – pročišćeni tekst i 14/07), Gradsko poglavarstvo Grada Pule, na sjednici održanoj dana 05. ožujka 2009. godine, donosi

ZAKLJUČAK

Usvaja se Izvješće o intervencijama Javne vatrogasne postrojbe Pula za mjesec siječanj 2009. godine, u predloženom tekstu.

Klasa: 022-05/09-01/30
Urbroj:2168/01-01-03-03-0019-09-2
Pula, 05. ožujka 2009.

GRADSKO POGLAVARSTVO GRADA PULE

PREDSJEDNIK
Boris Miletić



JAVNA VATROGASNA POSTROJBA PULA

Dobrilina 16, 52100 Pula

Matični broj: 1485547

Tel. (052) 211 599, Fax: (052) 215 638

e-mail: jvp.pula@inet.hr

ŽIRO RAČUN: 2360000-1101885169

Protokolizirani za Gradsko
upravljanje

17.02.2009.

[Signature]

Broj: 47-2009.

Pula, 11. siječnja 2009.

REPUBLIKA HRVATSKA
GRAD PULA
2168/01-01 UPRAVNI ODJEL
ZA LOKALNU SAMOUPRAVU

Primljeno:	18-02-2009
Klasifikacijska oznaka:	03
Urudžbeni broj:	022-05/09-01/
	Pril. Vrij.
022-09-1	

GRAD PULA
Upravni odjel za lokalnu samoupravu
n/p pročelnika

Predmet: Izvješće o intervencijama za mjesec siječanj, dostavlja se.-

Priloženo dostavljamo Vam Izvješće o intervencijama Javne vatrogasne postrojbe Pula za mjesec siječanj 2009. godine.

S poštovanjem,

ZAPOVJEDNIK
Klaudio Karlović, dipl.ing.





JAVNA VATROGASNA POSTROJBA PULA

Dobrilina 16, 52100 Pula
Tel.(052) 211 599, Fax: (052) 215 638
ŽIRO RAČUN: 2360000-1101885169

Matični broj: 1485547
e-mail: jvp.pula@inet.hr

Temeljem članka 17. Statuta Javne vatrogasne postrojbe Pula, zapovjednik Javne vatrogasne postrojbe Pula podnosi

IZVJEŠĆE

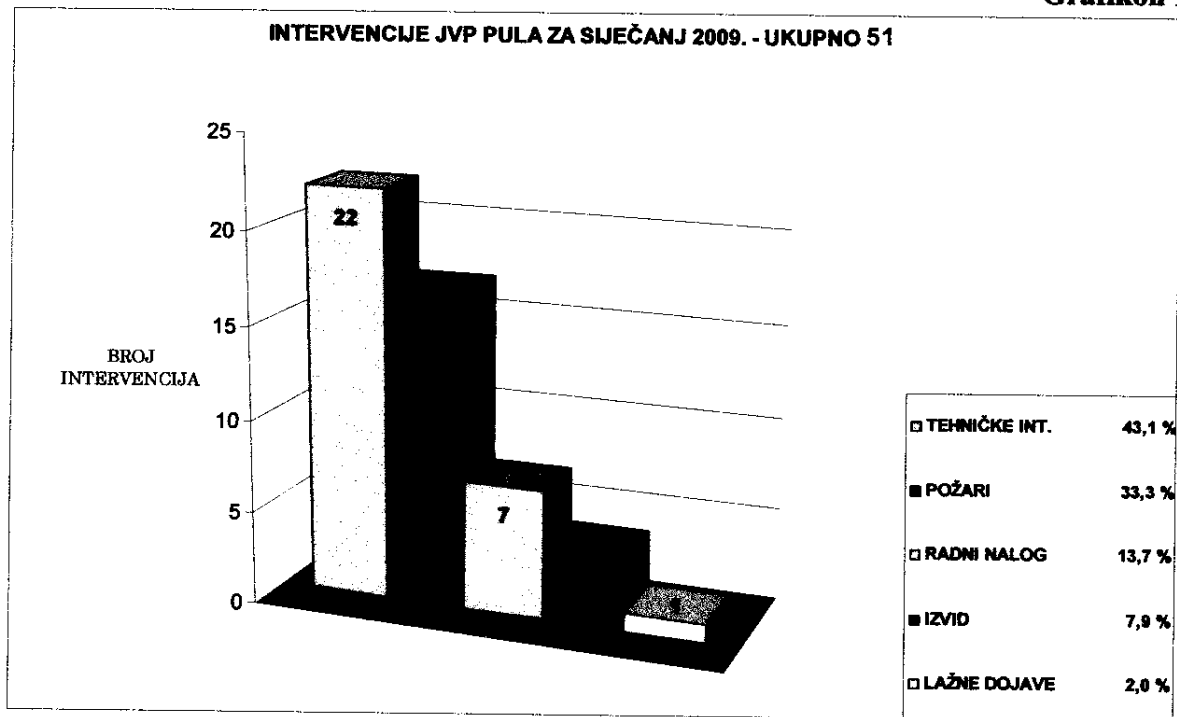
***o Intervencijama Javne vatrogasne postrojbe Pula
za mjesec siječanj 2009. godine***

1. Pregled po vrstama intervencija na području djelovanja

U mjesecu siječnju 2009. godine na području djelovanja Javne vatrogasne postrojbe Pula zabilježena je **ukupno 51 intervencija** u kojima je intervenirala operativna postrojba Javne vatrogasne postrojbe Pula.

Od ukupnog broja intervencija zabilježene su **22 tehničke intervencije**, **17 požara**, **7 usluga po radnim nalogima**, **4 izvida**, te **jedna lažna dojava požara**. (Grafikon 1)

Grafikon 1



Od ukupno **17 požara** na građevinama se interveniralo u 12 navrata te na otvorenom prostoru i na prometnim sredstvima u 2 navrata.

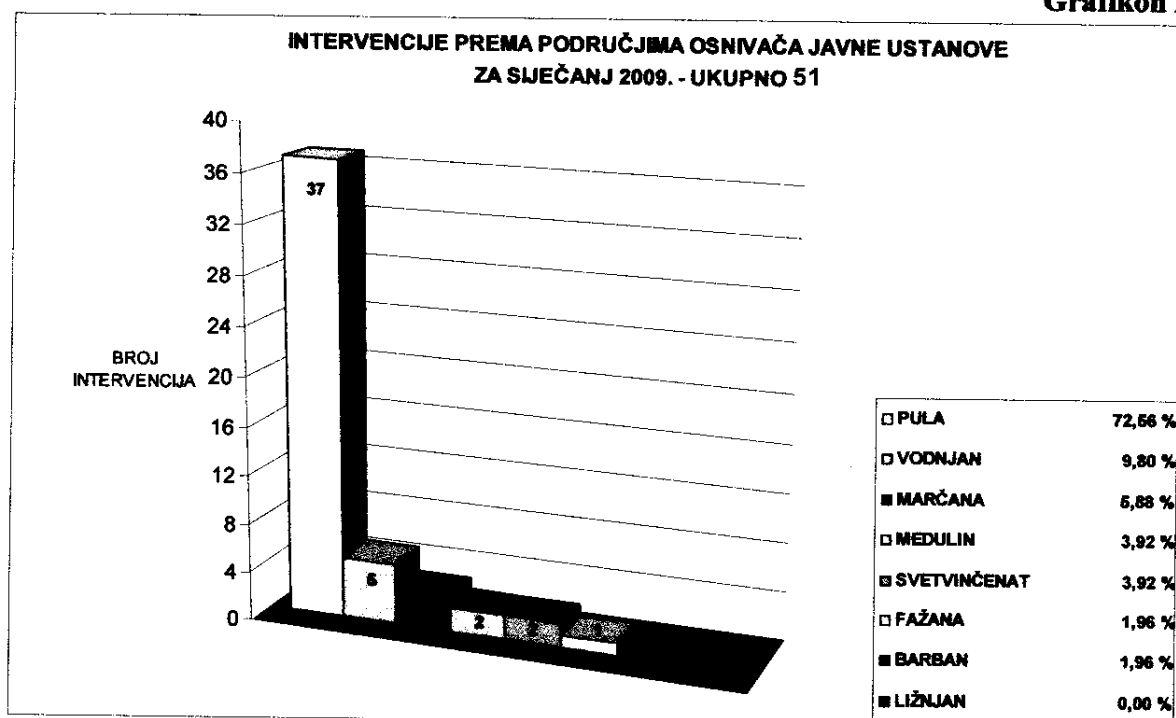
Opožarena površina na požarima otvorenih prostora iznosila je 5,0 hektara .

Zabilježene su **22 tehničke intervencije** od čega se u 10 navrata interveniralo pri otvaranju stana, u 3 navrata se vršila ispomoć hitnoj medicinskoj pomoći pri transportu nepokretnih osoba, na izvlačenju osoba kod prometnih nezgoda interveniralo se također u 3 navrata, u 2 navrata vršeno je ispumpavanje vode iz podruma građevina, dok se u jednom navratu interveniralo kod otvaranja dizala, uklanjanju dijelova fasade zgrade, spašavanju mačke i izvlačenju mrtve osobe iz broda u brodogradilištu.

2. Pregled intervencija prema područjima osnivača

Na području djelovanja Javne vatrogasne postrojbe Pula najviše intervencija zabilježeno je na području grada Pule, **ukupno 62 intervencije**, što iznosi 69,66% od ukupnog broja intervencija na području djelovanja postrojbe. (Grafikon 2)

Grafikon 2



3. Pregled većih Intervencija u mjesecu siječnju 2009.godine

- U večernjim satima dana 11.01.2009. zaprimljena je dojava o požaru božićnog drvca u Puli, u ulici Carljeva 53. Kako su ukućani sami pogasili požar naša se intervencija po dolasku na mjesto požara sastojala od kontrole nagorenih predmeta. U požaru su tri osobe ozlijeđene i hospitalizirane.
- Dana 22.01.2009. u 11:11 sati vatrogasna operativna postrojba pozvana je na spašavanje ozlijeđene osobe iz „tanka“ broda u Tehnomontovom brodogradilištu. Tijelo unesrećenog, koji nije davao znakove života, pronašli smo u jednoj sekciji iza dvije pregrade. Nakon izvršenog očevida pozvani smo kako bi tijelo koje smo smjestili u „kadu“ (nosila koja čine opremu u tehničkom vozilu) izvukli kroz naknadno napravljeni otvor na vanjskoj oplati sekcije. Našim nosilima tijelo je prebačeno na patologiju opće bolnice Pula.

4. Usporedba svih Intervencija sa mjesecom siječnjem 2008. godine

Kada uspoređujemo isto razdoblje prethodne godine, vidljivo je iz tablice u nastavku da je u siječnju 2009. godine:

- zabilježeno ukupno 55,3% manje požara,
- tehničkih intervencija 175% više

Ukupno je zabilježeno 16,4% manje intervencija u siječnju 2009. u odnosu na siječanj 2008. godine.

	Požari	Tehničke intervencije	Radni nalog	Izvid	Lažna dojava	Vraćeni sa int.	Eksplzija	Ostalo Ispomoć	Ukupno
Siječanj 2008	38	8	9	4	2	0	0	0	61
Siječanj 2009	17	22	7	4	1	0	0	0	51

5. Pregled intervencija nastalih na području grada Pule

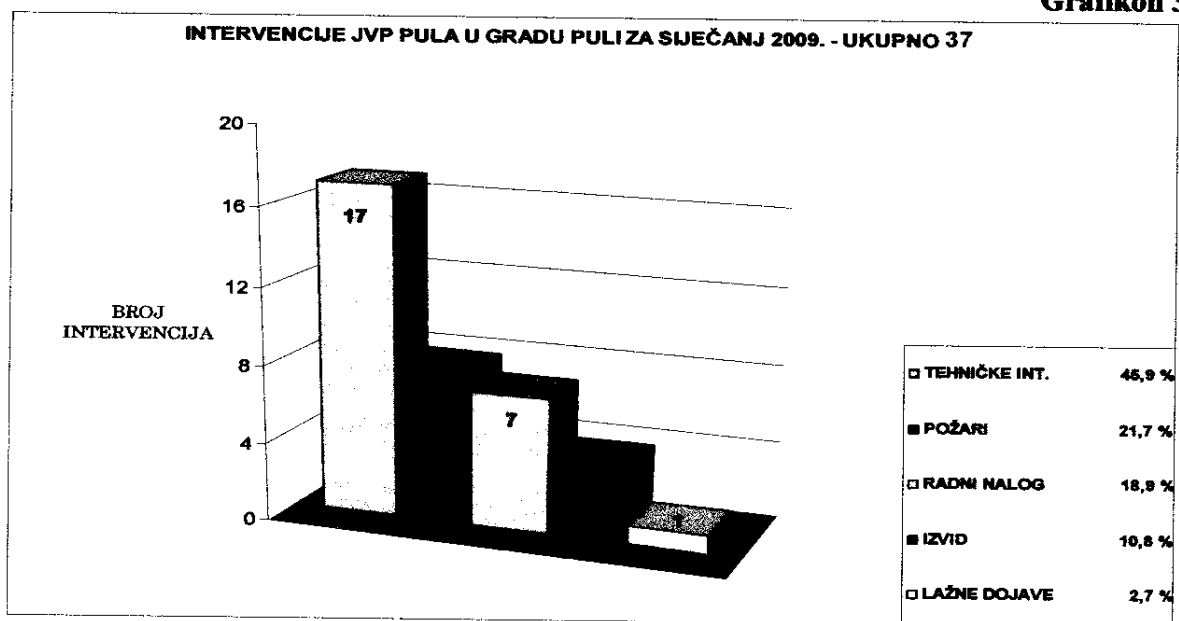
Od ukupno 37 intervencija koliko ih je nastalo na području grada Pule, zabilježeno je 17 tehničkih intervencija, 8 požara, 7 usluga po radnim nalogima, 4 izvida, te jedna lažna dojava. (Grafikon 3)

Od ukupno 8 požara na građevinama se interveniralo u 7 navrata, te u jednom navratu na prometnim sredstvima. Na otvorenom prostoru se nije interveniralo.

Na građevinama su zabilježena 2 požara na dimovodnim kanalima i jedan u stambenom objektu. Na otvorenom prostoru zabilježen je jedan požar u AC Puntizela kada je gorjela ljetna kuhinja, te 3 požara kontejnera za smeće.

U 17 tehničkih intervencija interveniralo se u 9 navrata kod otvaranja stana, u 3 navrata se vršila ispomoć hitnoj medicinskoj pomoći pri transportu nepokretnih osoba, u jednom navratu interveniralo se kod izvlačenja osoba prilikom prometne nezgode, ispumpavanju vode iz podruma građevine, otvaranju dizala, uklanjanju dijelova fasade zgrade te na izvlačenju mrtve osobe iz unutrašnjosti broda u brodogradilištu.

Grafikon 3



6. Usporedba intervencija u gradu Puli sa mjesecom siječnjem 2008. godine

Kada uspoređujemo isto razdoblje prethodne godine, vidljivo je iz tablice u nastavku da je u siječnju 2009. godine na području grada Pule:

- zabilježeno ukupno 75% požara manje,
- tehničkih intervencija 183,3% više.

Ukupno je zabilježeno 26% manje intervencija u siječnju 2009. u odnosu na siječanj 2008. godine.

	Požari	Tehničke intervencije	Radni nalog	Izvid	Lažna dojava	Vraćeni sa int.	Eksplodija	Ostalo Ispomoć	Ukupno
Siječanj 2008	32	6	8	2	2	0	0	0	50
Siječanj 2009	8	17	7	4	1	0	0	0	37