





REPUBLIKA HRVATSKA  
ISTARSKA ŽUPANIJA

 GRAD PULA-POLA  
GRADONAČELNIK



REPUBBLICA DI CROAZIA  
REGIONE ISTRIANA

 CITTA DI PULA-POLA  
IL SINDACO

Klasa: 602-01/12-01/13  
Urbroj:2168/01-01-02-01-0019-12-2  
Pula, 10. svibnja 2012.

## GRADSKO VIJEĆE GRADA PULE

**Predmet:** Prijedlog Zaključka o usvajanju Izvještaja o poslovanju  
Pučkog otvorenog učilišta Pula za 2011. godinu  
- dostavlja se

Gradonačelnik Grada Pule, dana 10. svibnja 2012. godine, razmotrio je nacrt Zaključka o usvajanju Izvještaja o poslovanju Pučkog otvorenog učilišta Pula za 2011. godinu, te je temeljem članka 61. i 106. Statuta Grada Pula-Pola («Službene novine» Grada Pule br. 7/09., 16/09. i 12/11.), donio

### ZAKLJUČAK

1. Utvrđuje se prijedlog Zaključka o usvajanju Izvještaj o poslovanju Pučkog otvorenog učilišta Pula za 2011. godinu.
2. Akt iz točke 1. sastavni je dio ovog Zaključka.
3. Ovaj Zaključak proslijedit će se Gradskom vijeću Grada Pule, na nadležno postupanje. Ovlašćuju se Boris Miletić, Gradonačelnik Grada Pule, Fabrizio Radin, zamjenik Gradonačelnika Grada Pule, Vera Radolović, zamjenica Gradonačelnika Grada Pule, mr.sc. Erik Lukšić, pročelnik Upravnog odjela za društvene djelatnosti, Elena Puh-Belci, pomoćnica pročelnika Upravnog odjela za društvene djelatnosti i predsjednica Upravnog vijeća Pučkog otvorenog učilišta Pula, da sudjeluju u radu Gradskog vijeća po prijedlogu akta, te da se izjašnjavaju o amandmanima na isti.
4. Ovaj Zaključak stupa na snagu danom donošenja.

**GRADONAČELNIK**  
**Boris Miletić**

Temeljem članka 39. i 106. Statuta Grada Pula-Pola («Službene novine» Grada Pule br.07/09, 16/09 i 12/11), Gradsko vijeće Grada Pule na sjednici održanoj dana \_\_\_\_\_2012. godine, donosi

**Z A K L J U Č A K**  
**o usvajanju Izvještaja o poslovanju Pučkog otvorenog učilišta Pula**  
**za 2011. godinu**

**I**

Usvaja se Izvještaj o poslovanju Pučkog otvorenog učilišta Pula za 2011.godinu u predloženom tekstu s priložima.

**II**

Ovaj Zaključak objavljuje se u «Službenim novinama» Grada Pule, a stupa na snagu danom donošenja.

Klasa: 602-01/12-01/13  
Urbroj:  
Pula,

**GRADSKO VIJEĆE GRADA PULE**

**PREDSJEDNIK**  
**Denis Martinčić**

## **Obrazloženje**

### **I. Pravni temelj za donošenje akta**

Pravni temelj za donošenje akta sadržan je u članku 39. i 106. Statuta Grada Pula-Pola («Službene novine» Grada Pule br. 07/09, 16/09,12/11)

### **II. Osnovna pitanja i prikaz stanja**

Člankom 106. Statuta Grada Pula - Pola određena je obveza podnošenja izvješća o poslovanju ustanova i udruga za proteklu poslovnu godinu Gradonačelniku i Gradskom vijeću Grada Pule.


Izvještaj o poslovanju Pučkog otvorenog učilišta Pula za 2011.godinu izrađen je prema pravilima i standardima koji su postavljeni projektom uspostave poslovnog i financijskog modela kontrolinga nad radom ustanova.

Upravno vijeće ustanove prihvatilo je godišnje izvješće o poslovanju ustanove na sjednici održanoj 24. veljače 2012. godine.

### **III. Procjena financijskih sredstava**

Za realizaciju ovog akta nisu potrebna financijska sredstva

**PROČELNIK**  
**Mr.sc. Erik Lukšić**



PUČKO OTVORENO UČILIŠTE  
PULA

Javna ustanova  
Benediktinske opatije 3, 52100 Pula

---

**Izvještaj o poslovanju za 2011. godinu**

---

Veljača 2012.

## Ravnateljica o poslovanju

---

Pučko otvoreno učilište Pula je javna ustanova Grada Pule, upisana u sudski registar koji se vodi pri Trgovačkom sudu u Rijeci pod brojem Tt-97/4626-2 od 15. travnja 1998. godine i usklađena sa Zakonom o Pučkim otvorenim učilištima. Ustanova je osnovana za obavljanje kulturne, prosvjetne, informativne i uslužne djelatnosti na koju se primjenjuju propisi o računovodstvu neprofitnih organizacija koji su definirani Uredbom o računovodstvu neprofitnih organizacija (Nar.nov., br. 10/08.) i Uredbu o izmjenama i dopunama uredbe o računovodstvu neprofitnih organizacija ( Nar.nov.,br.7/09).

Financijska sredstva za poslovanje Učilište stječe obavljanjem djelatnosti za građane, tvrtke i iz drugih zakonom dopuštenih izvora. Rješenjem Ministarstva prosvjete i športa Republike Hrvatske od 14. lipnja 2001. godine Učilištu se odobrava izvođenje verificiranih programa za stjecanje srednje stručne spreme (zaštitar osoba i imovine, hotelijersko – turistički tehničar, tehničar cestovnog prometa, tehničar zaštite osoba i imovine, prodavač) i program osnovnog školovanja odraslih.

Rješenjem Ministarstva prosvjete i športa Republike Hrvatske od 10. kolovoza 2001. godine Učilište izvodi slijedeće:

a) programe osposobljavanja za:

1. informatičara,
2. daktilografa,
3. samostalnog knjigovođu,
4. njegovatelja,
5. pomoćnog kuhara,
6. pomoćnog konobara,
7. betonirca,
8. skelara u graditeljstvu,
9. rukovatelja građevinskim strojevima;

b) programe za stjecanje niže stručne spreme za zanimanje:

1. zavarivač,
2. brodoskelar;

c) programe za stjecanje srednje stručne spreme za zanimanje:

1. vozač motornog vozila,
2. kuhar,
3. konobar,
4. komercijalist; i

d) program usavršavanja za: instruktora vožnje.

U 2011. godini POU Pula nastavilo je s realizacijom programa iz područja ekonomije, trgovine, ugostiteljstva, turizma, graditeljstva, zdravstva i socijalne skrbi :

1. izrađivač ortopedskih pomagala
2. maser
3. maslinar
4. voćar
5. pčelar

6. vinar/podrumar
7. slastičar
8. priprematelj pizza
9. hotelska sobarica
10. specijalist za ortopedska pomagala

te srednjoškolskih programa obrazovanja odraslih:

1. opća gimnazija
2. arhitektonski tehničar
3. geodetski tehničar
4. ekonomist
5. poslovni tajnik
6. upravni referent.

Pored navedenih verificiranih programa Učilište izvodi i neverificirane programe: programe stranih jezika pri Centru stranih jezika, razne radionice i specijalizirane komercijalne programe koji se izvode po narudžbi.

Nastava se ostvaruje na dvije lokacije: u Benediktinske opatije 3, Pula i Rižanske skupštine 6, Pula. Nastava se kod specijaliziranih programa i programa po narudžbi često izvodi u prostorima naručitelja programa.

Financijsko poslovanje Pučkog otvorenog učilišta Pula za 2011. godinu bilo je pozitivno, a u ostvarivanju programa učestvovalo je 7 stalno zaposlenih djelatnika i 100 vanjskih suradnika.

Moramo naglasiti da je POU Pula tijekom 2011. godine svojim pregalačkim radom i timovima koje smo po centrima u Istarskoj županiji uspjeli formirati, uspješno educiralo više polaznika od planiranog.

Nadalje na planu međunarodne poslovne suradnje, nastavili smo realizaciju još dva uspješna projekta, program osposobljavanja za izrađivače ortopedskih pomagala i program usavršavanja za specijalistu za ortopedska pomagala s udrugom I.C.O.R.A. Zagreb.

U Projekt "Za hrvatsku pismenosti –put do poželjne budućnosti" POU Pula uložilo je velike dodatne napore da se ne ugasi jer na postojećem opismenjavanju građana radimo već 56 godina a sve je rezultiralo pozitivnim pojedinačnim i zajedničkim naporima i uspjesima kako predavača u programu tako i polaznika koji se nakon osnovno školskog obrazovanja mladeži u POU Pula školuju u našoj Ustanovi za prvo zanimanje odnosno za tržište rada.

U 2011. godini POU Pula je na lokaciji Benediktinske opatije iz vlastitih sredstava opeleminilo informatički kabinet i učionice te opremilo kabinet za program osposobljavanja za masere.

Znatna financijska sredstva Učilište je investiralo u renoviranje 2/3 dijela krova zgrade u Rižanskoj ulici br.6 u Puli, kao i sve ostale nužne zahvate u istoj zgradi zbog dotrajalosti (sanitarne čvorove, učionice, zbornicu, arhivu i skladište ).

Unatoč padu društvenog i privatnog standarda građana i krize koja je osjetno ostavila svoj pečat u svim segmentima poslovanja, POU Pula je uspjelo novim programima i novom organizacijom rada na području cijele Istre, privući kako građane osobno tako i privredne subjekte, da nam iskažu svoje povjerenje što se u konačnici pokazalo kao "dobitna kombinacija" za našu Ustanovu.

POU Pula je u 2011. godini polučilo veći rezultat od očekivanog čime smo izrazito zadovoljni.

Milka Vojnić-Vitasović, ravnateljica

## **Izveštaji o poslovanju**

*Izveštaj 1. Imovina*

*Izveštaj 2. Izvori i obveze*

*Izveštaj 3. Prihodi i rashodi*

*Izveštaj 4. Struktura rezultata poslovanja*

*Izveštaj 5. Prihodi i rashodi po programima*

*Izveštaj 6. Dodatni podaci*

*Izveštaj 7. Realizacija plana poslovanja (realizacija  
plana prihoda i rashoda)*



Pozicija	31.12.2010.		31.12.2011.		IND
<b>NEFINANCIJSKA IMOVINA</b>	<b>487.763</b>	<b>47%</b>	<b>492.670</b>	<b>40%</b>	<b>101</b>
Neproizvedena dugotrajna imovina	0	0%	0	0%	/
Prirodna bogatstva (zemljište i ostala prirodna bogatstva)	0		0		/
Patenti, koncesije, licence, goodwill, osnivački izdaci, izdaci za razvoj i ostala prava	0		0		/
Ispravak vrijednosti neproizvedene dugotrajne imovine	0		0		/
<b>Proizvedena dugotrajna imovina</b>	<b>487.763</b>	<b>100%</b>	<b>492.670</b>	<b>100%</b>	<b>101</b>
Stambene zgrade	0		0		/
Poslovne zgrade	1.335.655		1.335.655		100
Ostali građevinski objekti (infrastruktura)	0		0		/
Uredska oprema i namještaj	691.634		734.975		106
Ostala oprema i postrojenja	83.287		84.262		101
Prijevozna sredstva	0		0		/
Knjige, umjetnička djela i ostale izložbene vrijednosti	5.802		5.802		100
Višegodišnji nasadi i osnovno stado	0		0		/
Ulaganja u računalne programe	32.246		43.847		136
Umjetnička, literalna i znanstvena djela	0		0		/
Ostala nematerijalna proizvedena imovina	0		0		/
Ispravak vrijednosti proizvedene dugotrajne imovine	-1.660.861		-1.711.871		103
<b>Plemeniti metali i ostale pohranjene vrijednosti</b>	<b>0</b>	<b>0%</b>	<b>0</b>	<b>0%</b>	<b>/</b>
Plemeniti metali i ostale pohranjene vrijednosti	0		0		/
<b>Sitni inventar</b>	<b>0</b>	<b>0%</b>	<b>0</b>	<b>0%</b>	<b>/</b>
Zalihe sitnog inventara i sitan inventar u uporabi	115.061		115.455		100
Ispravak vrijednosti sitnog inventara	-115.061		-115.455		100
<b>Nefinancijska imovina u pripremi</b>	<b>0</b>	<b>0%</b>	<b>0</b>	<b>0%</b>	<b>/</b>
Građevinski objekti u pripremi	0		0		/
Postrojenja i oprema u pripremi	0		0		/
Prijevozna sredstva u pripremi	0		0		/
Ostala nefinancijska imovina u pripremi	0		0		/
<b>Proizvedena kratkotrajna imovina</b>	<b>0</b>	<b>0%</b>	<b>0</b>	<b>0%</b>	<b>/</b>
Zalihe za obavljanje djelatnosti (sirovine, materijal, roba)	0		0		/
Proizvodnja u tijeku i gotovi proizvodi	0		0		/
Roba za daljnju prodaju	0		0		/
<b>FINANCIJSKA IMOVINA</b>	<b>456.425</b>	<b>44%</b>	<b>629.997</b>	<b>52%</b>	<b>138</b>
<b>Novac u banci i blagajni</b>	<b>93.492</b>	<b>20%</b>	<b>471.557</b>	<b>75%</b>	<b>504</b>
Novac u banci	93.492		471.557		504
Novac u blagajni	0		0		/
<b>Dani depoziti, jamčevni polozi i zajmovi</b>	<b>0</b>	<b>0%</b>	<b>0</b>	<b>0%</b>	<b>/</b>
Depoziti u bankama i ostalim financijskim institucijama	0		0		/
Jamčevni polozi	0		0		/
Dani zajmovi	0		0		/
<b>Dionce, poslovni udjeli i ostali vrijednosni papiri</b>	<b>1.500</b>	<b>0%</b>	<b>1.000</b>	<b>0%</b>	<b>67</b>
Dionice i poslovni udjeli	0		0		/
Vrijednosni papiri	1.500		1.000		67
<b>Potraživanja</b>	<b>361.433</b>	<b>79%</b>	<b>157.440</b>	<b>25%</b>	<b>44</b>
Potraživanja od radnika i članova	8.689		16.359		188
Potraživanja za više plaćene poreze i ostala javna davanja	26.401		3.316		13

Pozicija	31.12.2010.		31.12.2011.		IND
Potraživanja od kupaca	279.084		100.506		36
Potraživanja za članarine i članske doprinose	0		0		/
Potraživanja za prihode po posebnim propisima	0		0		/
Ostala potraživanja	47.259		37.259		79
Ispravak vrijednosti potraživanja	0		0		/
<b>AKTIVNA VREMENSKA RAZGRANIČENJA</b>	<b>82.874</b>	<b>8%</b>	<b>95.605</b>	<b>8%</b>	<b>115</b>
Aktivna vremenska razgraničenja	82.874	100%	95.605	100%	115
Rashodi budućih razdoblja	82.874		95.605		115
Nedospjela naplata prihoda	0		0		/
<b>UKUPNA IMOVINA</b>	<b>1.027.062</b>	<b>100%</b>	<b>1.218.272</b>	<b>100%</b>	<b>119</b>

Pozicija	31.12.2010.		31.12.2011.		IND
<b>VLASTITI IZVORI</b>	<b>780.600</b>	<b>76%</b>	<b>973.585</b>	<b>80%</b>	<b>125</b>
Vlastiti izvori	1.146.067		1.146.067		100
Revalorizacijska rezerva	0		0		/
Višak prihoda	0		0		/
Manjak prihoda	-365.467		-172.482		47
<b>OBVEZE ZA RASHODE POSLOVANJA</b>	<b>214.462</b>	<b>21%</b>	<b>244.687</b>	<b>20%</b>	<b>114</b>
Obveze za zaposlene	78.575		91.306		116
Obveze prema dobavljačima, za naknade članovima predstavničkih i izvršnih tijela, povjerenstava te naknade volonterima	89.910		110.226		123
Obveze za financijske rashode	0		0		/
Obveze za kazne, penale i naknade šteta	0		0		/
Ostale tekuće obveze	45.977		43.155		94
<b>OBVEZE ZA ZAJMOVE I VRIJEDNOSNE PAPIRE</b>	<b>0</b>	<b>0%</b>	<b>0</b>	<b>0%</b>	<b>/</b>
Obveze za zajmove u zemlji	0		0		/
Obveze za zajmove iz inozemstva	0		0		/
Obveze za izdane vrijednosne papire u zemlji (čekovi, mjenice, obveznice, trezorski zapisi i dr.)	0		0		/
Obveze za izdane vrijednosne papire prema inozemstvu (čekovi, mjenice, obveznice, trezorski zapisi i dr.)	0		0		/
Ispravak vrijednosti obveza za zajmove i izdane vrijednosne papire	0		0		/
<b>PASIVNA VREMENSKA RAZGRANIČENJA</b>	<b>32.000</b>	<b>3%</b>	<b>0</b>	<b>0%</b>	<b>0</b>
Odgođeno plaćanje rashoda	0		0		/
Naplaćeni prihodi budućih razdoblja	32.000		0		0
<b>UKUPNI IZVORI FINANCIRANJA</b>	<b>1.027.062</b>	<b>100%</b>	<b>1.218.272</b>	<b>100%</b>	<b>119</b>

Pozicija	31.12.2010.		31.12.2011.		IND
<b>UKUPNO</b>					
<b>Prihodi</b>	<b>2.268.797</b>	<b>100%</b>	<b>2.897.783</b>	<b>100%</b>	<b>128</b>
Prihodi iz proračuna	570.590	25%	64.500	2%	11
Grad Pula	0		0		/
Lokalni proračuni	0		0		/
Županijski proračun	126.840		0		0
Državni proračun	443.750		64.500		15
Ostali prihodi	1.698.207	75%	2.833.283	98%	167
Prihodi od financijske imovine i kamata	672		726		108
Prihodi od zakupa i iznajmljivanja imovine	7.392		12.100		164
Prihodi po posebnim propisima	0		818.300		/
Prihodi od obavljanja poslova vlastite djelatnosti	1.576.382		1.993.965		126
Donacije	0		0		/
Ostali prihodi	113.761		8.192		7
<b>Rashodi</b>	<b>2.244.946</b>	<b>100%</b>	<b>2.704.798</b>	<b>100%</b>	<b>120</b>
Rashodi za zaposlene	923.730	41%	1.018.366	38%	110
Bruto plaće	767.446		851.178		111
Doprinosi na plaće	131.996		146.400		111
Božićnica	0		3.500		/
Jubilarna nagrada	3.500		0		0
Otpremnina	0		0		/
Regres	17.500		14.000		80
Dar djetetu djelatnika	600		600		100
Ostali rashodi za zaposlene	2.688		2.688		100
Materijalni rashodi	1.252.836	56%	1.612.536	60%	129
Službena putovanja	11.710		27.290		233
Naknade za prijevoz i ostale naknade troškova zaposlenicima	16.100		16.740		104
Stručno usavršavanje zaposlenika	250		2.180		872
Uredski materijal i ostali materijalni troškovi	72.961		76.103		104
Materijal i sirovine	26.317		15.799		60
Energija	33.313		42.491		128
Sitan inventar i autogume	1.506		395		26
Troškovi telefona, pošte i prijevoza	35.419		38.170		108
Usluge tekućeg i investicijskog održavanja	103.809		112.623		108
Usluge promidžbe i informiranja	17.637		23.895		135
Komunalne usluge	13.325		5.321		40
Zakupnine i najamnine	69.391		114.968		166
Zdravstvene i veterinarske usluge	280		0		0
Intelektualne i osobne usluge	211.292		195		0
Računalne usluge	16.386		18.360		112
Ostale usluge	12.267		106.944		872
Naknade za rad predstavničkih i izvršnih tijela, povjerenstava i sl.	51.589		51.589		100
Naknade volonterima	0		0		/
Naknade ostalim osobama izvan radnog odnosa	492.755		897.133		182
Premije osiguranja	12.632		7.051		56
Reprezentacija	27.086		41.000		151
Članarine	1.100		1.400		127
Ostali nespomenuti rashodi poslovanja	25.711		12.889		50

Pozicija	31.12.2010.		31.12.2011.		IND
<b>Financijski rashodi</b>	<b>10.522</b>	<b>0%</b>	<b>13.893</b>	<b>1%</b>	<b>132</b>
Kamate na primljene zajmove banaka	142		0		0
Bankarske usluge i usluge platnog prometa	10.380		13.125		126
Ostalo	0		768		/
<b>Ostali rashodi</b>	<b>9.500</b>	<b>0%</b>	<b>8.992</b>	<b>0%</b>	<b>95</b>
Donacije - transferi	9.500		4.992		53
Naknade štete pravnim i fizičkim osobama	0		0		/
Materijalni rashodi iz proteklih godina	0		0		/
Neotpisana vrijednost i drugi rashodi otuđene i rashodovane dugotrajne imovine	0		0		/
Ostali nespomenuti rashodi i izvanredni rashodi	0		4.000		/
<b>Amortizacija</b>	<b>48.358</b>	<b>2%</b>	<b>51.011</b>	<b>2%</b>	<b>105</b>
Amortizacija	48.358		51.011		105
<b>VIŠAK / MANJAK PRIHODA</b>	<b>23.851</b>		<b>192.985</b>		<b>809</b>

Pozicija	31.12.2010.	31.12.2011.	IND
Višak / manjak prihoda tekućeg razdoblja	23.851	192.985	809
Preneseni višak / manjak prihoda	-389.318	-365.467	94
<b>RASPOLOŽIVI VIŠAK / MANJAK PRIHODA</b>	<b>-365.467</b>	<b>-172.482</b>	<b>47</b>

Pozicija	31.12.2010.	31.12.2011.	IND
<b>PODACI O IMOVINI</b>			
Investicije u dugotrajnu nefinancijsku imovinu			
Investicije u dugotrajnu nefinancijsku imovinu	32.760	55.918	171
Izvori financiranja			
Vlastiti izvori	32.760	55.918	171
Kredit	0	0	/
Bespovratna sredstva	0	0	/
<b>DODATNA RAŠČLAMBA PRIHODA</b>			
Dodatna raščlamba prihoda			
Prihodi od programa Osnovno obrazovanje za odrasle osobe	19.350	64.500	333
Prihodi od programa Srednjoškolsko obrazovanje i prekvalifikacije	581.560	1.127.990	194
Prihodi od programa Osposobljavanje i usavršavanje - Informatika	120.420	63.200	52
Prihodi od programa Osposobljavanje i usavršavanje - Strani jezici	90.311	71.025	79
Prihodi od ostalih nespomenutih programa	1.193.382	1.541.117	129
Ostali prihodi	263.774	29.951	11
<b>BROJ ZAPOSLENIH</b>			
Broj zaposlenih			
Broj zaposlenih na dan 31.12.	7	7	100
- nastavnici	3	3	100
- ostalo osoblje	4	4	100
<b>FIZIČKI PODACI O POSLOVANJU</b>			
Fizički podaci o poslovanju			
Broj polaznika programa Osnovno obrazovanje za odrasle osobe	24	48	200
Broj polaznika programa Srednjoškolsko obrazovanje i prekvalifikacije	89	79	89
Broj polaznika programa Osposobljavanje i usavršavanje - Informatika	50	61	122
Broj polaznika programa Osposobljavanje i usavršavanje - Strani jezici	47	43	91
Broj polaznika ostalih programa	225	199	88
Broj sati rada u programu Osnovno obrazovanje za odrasle osobe	328	682	208
Broj sati rada u programu Srednjoškolsko obrazovanje i prekvalifikacije	1.868	2.309	124
Broj sati rada u programu Osposobljavanje i usavršavanje - Informatika	273	360	132
Broj sati rada u programu Osposobljavanje i usavršavanje - Strani jezici	493	477	97
Broj sati rada u ostalim programima	6.373	5.842	92

Ukupno	Realizacija IV kvartal 2010.	Realizacija IV kvartal 2011.	IND R/R	Plan 31.12.2011.	IND R/P
<b>UKUPNO</b>					
Prihodi	2.268.797	2.897.783	128	2.289.000	127
Prihodi iz proračuna	570.590	64.500	11	65.000	99
Grad Pula	0	0	/	0	/
Lokalni proračuni	0	0	/	0	/
Županijski proračun	126.840	0	0	0	/
Državni proračun	443.750	64.500	15	65.000	99
Ostali prihodi	1.698.207	2.833.283	167	2.224.000	127
Prihodi od financijske imovine i kamata	672	726	108	700	104
Prihodi od zakupa i iznajmljivanja imovine	7.392	12.100	164	5.000	242
Prihodi po posebnim propisima	0	818.300	/	500.000	164
Prihodi od obavljanja poslova vlastite djelatnosti	1.576.382	1.993.965	126	1.712.300	116
Donacije	0	0	/	0	/
Ostali prihodi	113.761	8.192	7	6.000	137
<b>Rashodi</b>	<b>2.244.946</b>	<b>2.704.798</b>	<b>120</b>	<b>2.289.000</b>	<b>118</b>
Rashodi za zaposlene	923.730	1.018.366	110	920.900	111
Bruto plaće	767.446	851.178	111	768.000	111
Doprinosi na plaće	131.996	146.400	111	132.000	111
Božićnica	0	3.500	/	8.750	40
Jubilarna nagrada	3.500	0	0	0	/
Otpremnina	0	0	/	0	/
Regres	17.500	14.000	80	8.750	160
Dar djetetu djelatnika	600	600	100	600	100
Ostali rashodi za zaposlene	2.688	2.688	100	2.800	96
Materijalni rashodi	1.252.836	1.612.536	129	1.296.900	124
Službena putovanja	11.710	27.290	233	15.000	182
Naknade za prijevoz i ostale naknade troškova zaposlenicima	16.100	16.740	104	17.000	98
Stručno usavršavanje zaposlenika	250	2.180	872	5.000	44
Uredski materijal i ostali materijalni troškovi	72.961	76.103	104	80.000	95
Materijal i sirovine	26.317	15.799	60	30.000	53



Polozicija	Realizacija IV kvartal 2010.	Realizacija IV kvartal 2011.	IND R/R	Plan 31.12.2011.	IND R/P
Energija	33.313	42.491	128	35.000	121
Sitan inventar i autogume	1.506	395	26	10.000	4
Troškovi telefona, pošte i prijevoza	35.419	38.170	108	40.000	95
Usluge tekućeg i investicijskog održavanja	103.809	112.623	108	226.000	50
Usluge promidžbe i informiranja	17.637	23.895	135	20.000	119
Komunalne usluge	13.325	5.321	40	15.000	35
Zakupnine i najamnine	69.391	114.968	166	80.000	144
Zdravstvene i veterinarske usluge	280	0	0	1.000	0
Intelektualne i osobne usluge	211.292	195	0	77.400	0
Računalne usluge	16.386	18.360	112	20.000	92
Ostale usluge	12.267	106.944	872	15.000	713
Naknade za rad predstavničkih i izvršnih tijela, povjerenstava i sl.	51.589	51.589	100	52.000	99
Naknade volonterima	0	0	/	0	/
Naknade ostalim osobama izvan radnog odnosa	492.755	897.133	182	500.000	179
Premije osiguranja	12.632	7.051	56	12.000	59
Reprezentacija	27.086	41.000	151	30.000	137
Članarine	1.100	1.400	127	1.500	93
Ostali nespomenuti rashodi poslovanja	25.711	12.889	50	15.000	86
<b>Financijski rashodi</b>	<b>10.522</b>	<b>13.893</b>	<b>132</b>	<b>11.200</b>	<b>124</b>
Kamate na primljene zajmove banaka	142	0	0	200	0
Bankarske usluge i usluge platnog prometa	10.380	13.125	126	11.000	119
Ostalo	0	768	/	0	/
<b>Ostali rashodi</b>	<b>9.500</b>	<b>8.992</b>	<b>95</b>	<b>10.000</b>	<b>90</b>
Donacije - transferi	9.500	4.992	53	10.000	50
Naknade štete pravnim i fizičkim osobama	0	0	/	0	/
Materijalni rashodi iz proteklih godina	0	0	/	0	/
Neotpisana vrijednost i drugi rashodi otuđene i rashodovane dugotrajne imovine	0	0	/	0	/
Ostali nespomenuti rashodi i izvanredni rashodi	0	4.000	/	0	/
<b>Amortizacija</b>	<b>48.358</b>	<b>51.011</b>	<b>105</b>	<b>50.000</b>	<b>102</b>
Amortizacija	48.358	51.011	105	50.000	102
<b>VIŠAK / MANJAK PRIHODA</b>	<b>23.851</b>	<b>192.985</b>	<b>809</b>	<b>0</b>	<b>/</b>

## **Komentari uz izvještaje o poslovanju**

## Izveštaj 1. Imovina

### Ukupna imovina

Ukupna imovina Ustanove na dan 31.12.2011. iznosila je 1.218.272 kune, u čijoj strukturi najveći udio ima financijska imovina (52%). Financijska imovina je zabilježila 38%-no povećanje, nefinancijska imovina 1%-no povećanje, dok su aktivna vremenska razgraničenja zabilježila 15%-no povećanje u odnosu na prethodnu godinu.

---

### Nefinancijska imovina

Nefinancijska imovina sastoji se od proizvedene dugotrajne imovine na kojoj je evidentirano ukupno 492.670 kn.

Pozicije poslovne zgrade obuhvaćaju školsku zgradu i garažu ukupne nabavne vrijednosti od 1.335.655 kn.

Na poziciji uredska oprema i namještaj evidentiran je školski namještaj, namještaj za urede, informatička oprema i sl. ukupne nabavne vrijednosti 734.975 kn.

Pozicija Ostala oprema i postrojenja obuhvaća telekomunikacijsku opremu, opremu za grijanje i hlađenje, opremu za zaštitu objekata (telefonska centrala, termo peći, klima uređaji, alarmi, hladnjaci ) ukupne nabavne vrijednosti 84.262 kn.

U sklopu proizvedene dugotrajne imovine evidentirane su još i knjige, umjetnička djela i ostale izložbene vrijednosti nabavne vrijednosti 5.802 kn, ulaganja u računalne programe nabavne vrijednosti 43.847 kn.

Tijekom 2011. godine investirano je ukupno 55.918 kn, i to u nabavku :

1. informatičke opreme (5 računala, 1 printer i projektor) za potrebe tekućeg rada i rad u informatičkom kabinetu, licence za antivirusni program i windows 7 za potrebe nastave
2. uredskog namještaja (40 stolica za učionice ,univerzalni ormar).

U 2011. godini Ustanova je opremila i kabinet za izvođenje praktične nastave za masera pa su za tu namjenu nabavljena dva medicinska kreveta za masažu. Tijekom 2011. godine od ostale opreme nabavljen je hladnjak za potrebe prostora u Rižanskoj ulici br.6.

S obzirom na godišnji ispravak vrijednosti po stopi od 1,25% za zgradu, od 25% za računala i od 20% za ostalu uredsku opremu, sadašnja vrijednost nefinancijske imovine smanjena je za 3%.

---

### Financijska imovina

Financijska imovina na dan 31.12.2011. iznosi 629.997 kn, a sastoji se pretežito od novca (75%) te od potraživanja (25%).

Ustanova posluje preko žiro računa otvorenog kod Zagrebačke banke, te je vrijednost novca na posljednji dan u godini iznosio 471.557 kn, što predstavlja više nego peterostruko povećanje u odnosu na posljednji dan prethodne godine.

Vrijednosne papire u vrijednosti od 1.000 kn čini ček građana koji sa 31.12.2011. godine nije naplaćen od Hrvatske poštanske banke.

U sklopu potraživanja najznačajnija stavka je potraživanje od kupaca na kojoj je evidentirano 100.506 kn. U odnosu na prethodnu godinu navedena su potraživanja smanjena za cca 64%.

Najveći kupci su: Tehnomont brodogradilište d.o.o. Pula – 18.525 kn, I.C.O.R.A. Zagreb – 12.500 kn, Ortomaks d.o.o. Zagreb – 12.500 kn, Ortomed d.o.o. Zagreb – 12.500 kn, URIHO Zagreb – 12.500 kn, Mister Minuta Poreč – 7.000 kn, Ograde Pazin – 10.000 kn, Caporali 2000 SRL Varese – 14.980 kn.

Potraživanja od radnika i članova povećana su za 7,7 tis kn, a potraživanja za više plaćene poreze i ostala javna davanja smanjena za 23,1 tis kn.

Na poziciji ostalih potraživanja u iznosu od 37.259 kn evidentirano je potraživanje za prodane stanove djelatnicima –36.298 kn i potraživanja za predujmove u iznosu od 961 kn.

---

### **Aktivna vremenska razgraničenja**

Rashodi budućih razdoblja iznose 95.605 kn, a odnose se na na plaću zaposlenika i naknadu članovima Upravnog vijeća za mjesec prosinac 2011. godine.

Navedeni iznos bit će evidentiran u računu prihoda i rashoda kao rashod u sljedećem izvještajnom razdoblju na koje se i odnosi.

---

## Izvještaj 2. Vlastiti izvori i obveze

### Vlastiti izvori

Na dan 31.12.2011. vlastiti izvori korigirani za ukupni manjak poslovanja iznose 973,6 tis kn i čine 80% ukupnih izvora financiranja imovine. U odnosu na 2010., u 2011. godini vlastiti izvori financiranja su ostali na istoj razini (1,1 mil kn) dok je ukupni manjak koji će teretiti 2012. godinu smanjen za ostvareni pozitivni rezultat poslovanja u 2011. godini (192.985 kn).

### Obveze za rashode poslovanja

Obveze za rashode poslovanja na dan 31.12.2011. veće su za 14% u odnosu na isti dan prošle godine, a sastoje se od sljedećeg:

- Obveze prema zaposlenicima u iznosu od 91.306 kn - odnose se na plaće i naknade zaposlenicima za prosinac 2011. godine
- Obveze za materijalne rashode u ukupnom iznosu od 110.226 kn obuhvaćaju:
  1. obveze prema dobavljačima u iznosu od 32.405 kn,

Naziv dobavljača	Ukupno (kn)
Bakin Geršić d.o.o.	369
HEP Elektroistra Pula	5.736
Coin d.o.o.	2.460
Herculanea d.o.o.	252
Konat d.o.o.	2.772
Narodne Novine d.d.	581
Ross d.o.o.	900
Sigurnost Boljun d.o.o.	315
ZABA	11.584
HT d.d.	2.845
Duga print d.o.o.	4.182
Staf 3 d.o.o.	353
Vodovod d.o.o.	56
Ukupno (u kn)	32.405

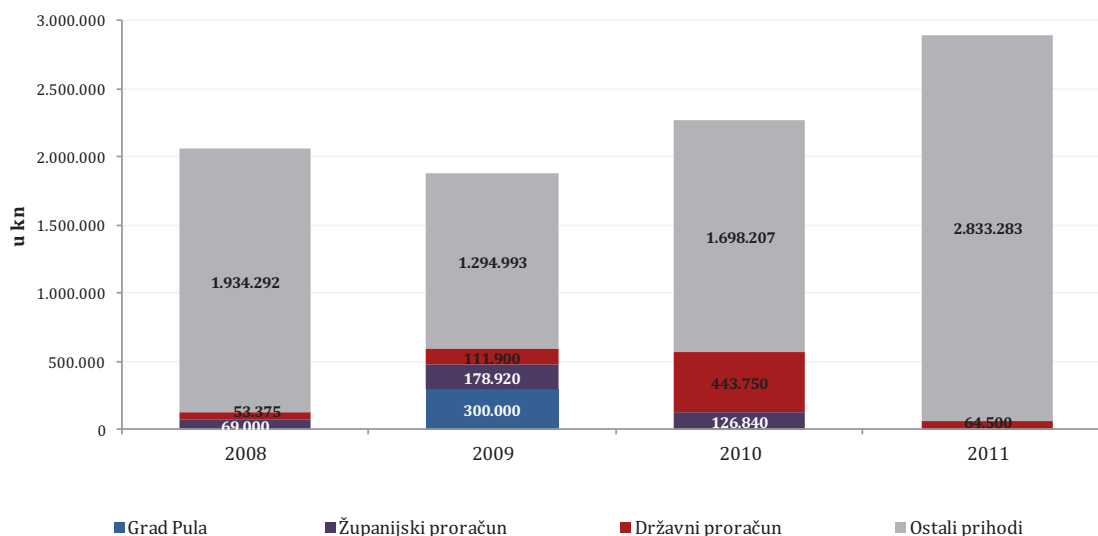
2. obveze za rad po ugovoru o djelu i autorski rad za vanjske suradnike u nastavi – 73.522 kn,

3. obveze za naknade za rad Upravnom vijeću – 4.299 kn.

- Ostale tekuće obveze u iznosu od 43.155 kn, odnose se na obveze za prodane stanove.

## Izveštaj 3. Prihodi i rashodi

### Prihodi



U 2011. godini Ustanova je ukupno oprihodovala 2.897.783 kn, što je za 28% više u odnosu na prethodnu godinu.

**Prihodi iz proračuna** čine 2% ukupnih prihoda, a iznose 64,5 tis kn. Takvo je ostvarenje za 89% manje u odnosu na prošlogodišnju realizaciju, a odnosi se na prihode iz državnog proračuna. Ta su sredstva doznačena za program osnovnog obrazovanja odraslih. Prihodi iz državnog proračuna bilježe znatni pad iz razloga jer su se na spomenutoj poziciji prethodnih godina evidentirali i prihodi koje je za ostvarene programe doznačio Hrvatski zavod za zapošljavanje a zbog ispravnijeg prikaza stvarnog stanja oni moraju biti prikazani u okviru prihoda po posebnim propisima doznačenih iz drugih izvora a ne iz državnog proračuna. Sredstva koja je Učilištu doznačio Hrvatski zavod za zapošljavanje nisu propisana niti obvezna, već su isključivo prihodi od pruženih usluga u okviru raznih programa .

U okviru ostalih prihoda, najveći udio imaju prihodi od obavljanja poslova vlastite djelatnosti (70,4%), te prihodi po posebnim propisima (28,9%).

**Ostali prihodi** u iznosu od 2,83 mil kn odnose se na prihode s osnova:

- pruženih usluga u srednjoškolskom obrazovanju i prekvalifikaciji – 1.127.990 kn
- pruženih usluga u osposobljavanju i usavršavanju – program informatika – 63.200 kn
- pruženih usluga u osposobljavanju i usavršavanju – program strani jezici – 71.025 kn
- pruženih usluga u ostalim programima (razna osposobljavanja i usavršavanja)– 1.541.117 kn
- pruženih usluga u općim poslovima ustanove – 29.951kn.

Navedeni su prihodi veći u odnosu na prošlogodišnju realizaciju za cca 67%.

Značajnije povećanje prihoda od obavljanja poslova vlastite djelatnosti može se objasniti povećanjem prihoda od programa Osnovno obrazovanje za odrasle osobe i Srednjoškolsko obrazovanje i prekvalifikacija, te prihoda u ostalim programima.

Veći broj polaznika a time i prihoda ostalih programa rezultat je povećanog interesa za spomenutim programima na tržištu od strane fizičkih osoba i pravnih subjekata.

Broj polaznika u programu Osposobljavanje i usavršavanje – Informatika bilježi pad jer su odrađene uglavnom edukacije u području ECDL programa i završne provjere koje nemaju veliku cijenu a time su i prihodi manji za Ustanovu.

Program Srednjoškolsko obrazovanje i prekvalifikacije, koji čini značajni udio vlastitih prihoda bilježi rast prihoda zbog većeg broja polaznika u programima koji su jako profitabilni (kuhari, konobari, prodavači) ali i ponude novih verificiranih srednjoškolskih programa na tržištu od strane Učilišta.

U 2011. godini Prihodi od programa Osnovno obrazovanje za odrasle iskazuju rast prihoda zbog velikog interesa polaznika i upornog pronalaženja načina kako bi se projekt «Za Hrvatsku pismenost put do poželjne budućnosti» i nadalje nastavio. Ministarstvo je u jesen 2010. godine odobrilo nastavak izvođenja programa a financijski podržalo u 2011. godini.

Iako je broj polaznika programa Osposobljavanje i usavršavanje – Strani jezici na razini prošle godine, prihodi programa su manji u odnosu na 2010. godinu uslijed manjeg interesa za spomenutim programom od strane turističkih kuća i privrednih subjekata, a što je nadomješteno individualnim grupama polaznika kod kojih se nisu mogli postići veći prihodi zbog velike ponude takvih programa na tržištu.

Prihodi od financijske imovine ostvareni su u iznosu od 726 kn. Prihodi od nefinancijske imovine u iznosu od 12.100 kn ostvareni su iznajmljivanjem učionica u zgradi Rižanske skupštine br.6 vanjskim subjektima.

Prihodi po posebnim propisima u iznosu od 818.300 kn, predstavljaju sredstva doznačena od strane Hrvatskog zavoda za zapošljavanje. Spomenuti prihodi bilježe značajno povećanje i rezultat su iznimno dobre suradnje sa Hrvatskim zavodom za zapošljavanje – Područna služba Pula.

Ostali su prihodi ostvareni u iznosu od 8.192 kn, a obuhvaćaju:

- prihode od prodaje dugotrajne imovine u iznosu od 2.822 kn, a odnose se na uplaćene rate djelatnika za dva stana u društvenom vlasništvu,
- ostale nespomenute prihode u iznosu od 5.369 kn, a odnose se na naplaćene trškove ovrha za školarinu i troškove sudskog spora sa bivšim djelatnikom Učilišta.

Ostali su prihodi evidentirali 93%-no smanjenje, no što je rezultat prošlogodišnjih izvanrednih prihoda. Naime u prethodnoj je godini Ustanova oprihodovala 112.892 kn naknade štete a koja se je odnosila na naknadu u svezi sa presudom oko zemljišta u Rižanskoj ulici, te 5.020 kn refundacije kao rezultat refundacije nastale štete po polici za osiguranu imovinu od strane Croatia osiguranja.

## Rashodi

Tijekom 2011. godine Ustanova je ostvarila ukupno 2.704.798 rashoda, što je za 20% više u odnosu na prošlogodišnju realizaciju. Navedeno je povećanje ponajviše posljedica rasta materijalnih rashoda za 29% (cca 359,7 tis kn), te rashoda za zaposlene za 10% (cca 94,6 tis kn).

Povećanje rashoda za zaposlene rezultat je usklađenja koeficijenata plaća dugogodišnjih voditelja i ravnateljice sa novopridošlim voditeljem obrazovnih skupina. Tijekom 2011. godine realizirana nastava na području cijele Istarske županije zahtjevala je sveobuhvatni angažman (cjelodnevni i rad subotom) pojedinih djelatnika, što se odrazilo i na povećanje plaća.

Rashodi za materijal i usluge čine 60% ukupnih rashoda, a njihovo je 29%-no povećanje ponajprije posljedica povećanja naknada ostalim osobama izvan radnog odnosa (za cca 404,4 tis kn), ostalih usluga (za cca 94,7 tis kn), te troška zakupnina i najamnina (za cca 45,6 tis kn).

Naknade ostalim osobama izvan radnog odnosa bilježe značajan rast što je i razumljivo jer Ustanova u 2011. godini pored postojećih programa educirala i grupe u čiju je svrhu morala na početku angažirati veći broj inozemnih stručnjaka iz područja zdravstva i socijalne skrbi. Naknade liječnicima specijalistima iz inozemstva bile su velika stavka na spomenutoj poziciji, jer se radilo o potpuno novom i univerzalnom programu u RH. Zbog znatnih troškova Ustanova će u 2012. godini angažirati većinu domaćih liječnika specijalista.

Budući je tijekom 2011. godine Ustanova radila na puno programa koje je i vrlo uspješno odradila diljem Županije, došlo je razumljivo do porasta troškova zakupnina i najamnina zbog zakupa učionica za potrebe izvođenja teorijske i praktične nastave.

Sredstva koja su utrošena na poziciji Usluge tekućeg i investicijskog održavanja u iznosu od 112.623 kn odnose se većim dijelom na obnovu dijela krova zgrade u Rižanskoj ulici br.6.

Troškovi na poziciji ostalih usluga bilježe rast iz računovodstvenih razloga zato što se dio rashoda koji se je ranijih godina evidentirao na stavci intelektualnih usluga, a koji se poradi usklađivanja sa kontnim planom RRIF-a, sada nalazi u okviru ostalih usluga. Prvenstveno se to donosi na odvjetničke, revizorske i knjigovodstvene usluge.

Tako su u okviru ostalih usluga evidentirani su troškovi: čišćenja (25 kn), grafičkih usluga (6.962 kn), uvezivanja (3.660 kn), fotokopiranja (3.026 kn), odvjetničkih ;računovodstvenih ;revizijskih usluga (77.469 kn), uređenja prostora (7.703 kn) i čuvanja imovine (8.096 kn).

Rast troškova reprezentacije od 50% rezultat je obimnog rada i suradnje na području cijele Istarske županije te novih inozemnih programa u koje su bili uključeni polaznici, profesori i poslovni partneri.

Financijski rashodi realizirani su u iznosu od 13,9 tis kn, a odnose se na bankarske usluge i usluge platnog prometa.

Troškovi amortizacije tijekom 2011. godine su porasli u odnosu na prošlogodišnju realizaciju za 5% (cca 2,7 tis kn).



## Izveštaj 4. Struktura rezultata poslovanja

### **Višak / manjak prihoda**

Poslovanje Ustanove tijekom 2011. godine rezultiralo je ostvarivanjem viška prihoda nad rashodima u iznosu od cca 193 tis kn.

S obzirom da iz prethodnih godina postoji preneseni manjak od 365.467 kn, ostvareni višak prihoda je umanjio ukupni manjak na 172.482 kn koji će se prenijeti u sljedeću poslovnu godinu.

---

## **Izveštaj 5. Prihodi i rashodi po programima**

Za ustanovu nije uspostavljeno praćenje prihoda i rashoda po programima.

---

## Izveštaj 6. Dodatni podaci

### Investicije i izvori financiranja

#### Podaci o imovini

Tijekom 2011. godine investirano je 55.918 kn iz vlastitih izvora, i to u nabavku informatičke opreme (5 računala, 1 printer i projektor) za potrebe tekućeg rada i rad u informatičkom kabinetu, licence za antivirusni program i windows 7 za potrebe nastave sve u iznosu od 38.931 kn, te uredskog namještaja ( 40 stolica za učionice ,univerzalni ormar) i opreme za održavanje (hladnjak) u ukupnoj vrijednosti 11.843 kn. U 2011. godini Ustanova je opremila i kabinet za izvođenje praktične nastave za masaža pa su za tu namjenu nabavljena dva medicinska kreveta za masažu vrijednosti 5.144 kn.

#### Dodatna raščlamba prihoda

Osnovno obrazovanje za odrasle osobe obuhvaća uglavnom mladež u dobi od 15 do 18 godina koja redovitim putem nije uspjela završiti osmogodišnje obrazovanje. Manjine (uglavnom Romi), ali i učenici skloni rizičnom ponašanju najzastupljeniji su u osmogodišnjem obrazovanju odraslih. U 2011. godini povećan je upis starijih osoba koje ranije nisu završile osmogodišnje obrazovanje. Ministarstvo znanosti, obrazovanja i športa RH je u 2009. godini odlučilo ugaziti projekt « Za Hrvatsku pismenost put do poželjne budućnosti». Zbog velikog interesa polaznika za spomenuti program Učilište je u 2010. godini uložilo sve svoje napore kako bi Ministarstvo nastavilo sa sufinanciranjem nastave. U studenom 2010. godine Učilište je dobilo „zeleno” svjetlo od strane Ministarstva za nastavak projekta tako da se je i tijekom 2011. godine uspješno provodilo osnovno obrazovanje odraslih.

Program srednjoškolskog obrazovanja za odrasle osobe tijekom 2011. godine bilježi blagi pad broja učenika ali ne i prihoda. Porast prihoda unutar ove stavke za 94% rezultat je posebno iskazanog interesa i to u srednjoškolskom obrazovanju u programima trogodišnjih i četverogodišnjih srednjih škola koje su iznimno profitabilne zbog cijene programa (kuhar, konobar, prodavač).

Osposobljavanje i usavršavanje iz područja informatike odnosi se na standardne tečajeve iz informatike i specijalizirane tečajeve po narudžbi za poduzeća. U 2011. godini broj polaznika ostao je u porastu u odnosu na proteklu godinu međutim došlo je do pada prihoda za više od 50%. Razlog takvom padu je smanjena potražnja za standardnim tečajevima informatike a potražnja za novim programom iz informatičke naobrazbe ECDL obrazovanje. Polaznici se većinom u okviru ECDL programa odlučuju i za samo polaganje ispita bez dodatnih priprema što za Ustanovu nije profitabilno a bilježi veći broj polaznika.

U Centru za strane jezike ostvaren je manji prihod nego protekle godine jer se Učilište zbog osjetnog pada standarda građana i potrošačke moći fokusiralo na individualnu izobrazbu u

području jezika čime broj polaznika bilježi pad od 10%. Isto tako nismo mogli postići veće prihode zbog velike ponude takvih programa na tržištu.

Ostali programi obuhvaćaju različita osposobljavanja i usavršavanja koja su tijekom godine organizirana kako u matičnoj Ustanovi tako i na području cijele Istarske županije. Poseban interes bio je za slijedeće programe osposobljavanja: pomoćni kuhar, pomoćni konobar, hotelska sobarica, slastičar, njegovatelj, rukovatelj različitih strojeva, izrađivač ortopedskih pomagala i pomoćni zidar.

Neraspoređena sredstva u iznosu od 29.951 kn odnose se na:

1. uplaćene prihode od kamata na depozite po viđenju i pozitivnih tečajnih razlika u iznosu od 726 kn,
2. uplaćene prihode od prodaje društvenih stanova u iznosu od 2.823 kn,
3. uplaćene prihode od zakupa i iznajmljivanja imovine u iznosu od 12.100 kn,
4. uplaćene prihode od naknada sudskog postupka i troška ovrhe u iznosu od 5.369 kn,
5. uplaćene prihode od izdavanja raznih potvrda u iznosu od 8.933 kn.

### Broj i struktura zaposlenih, podaci o plaćama

Radno mjesto	Predviđena kvalifikacija	Broj djelatnika	Prosječna mjesečna neto plaća (kn)	
			2010.	2011.
Ravnatelj	VSS	1	12.264	12.871
Voditelj obrazovnih skupina	VSS	3	6.107	7.583
Blagajnik	SSS	1	4.611	4.978
Spremačica	NSS	2	4.066	4.518
<b>Ukupno</b>	-	<b>7</b>	-	-

### Struktura radnih sati

Ostvareni sati rada	Bolovanje (teret poslodavca)	Bolovanje (teret HZZO)	UKUPNO
14.216	344	0	14.560
97,64%	2,36%	%	100%

Ukupan broj zaposlenih na dan 31.12.2011. godine iznosio je 7 od čega 3 nastavnika i 4 ostalog osoblja.

Broj ostvarenih sati rada iznosi 14.560 od čega, neizvršeni sati rada a plaćeni od strane poslodavca redom iznose: 1. godišnji odmor – 1.680 sati, 2. bolovanje – 344 sati, 3. stručno obrazovanje – 80 sati.

## **Fizički i ostali podaci o poslovanju**

Ukupan broj polaznika svih programa zajedno na razini je prošle godine.

Broj polaznika Osnovno obrazovanje bilježi najveći rast bog povećanog interesa i kontunuirane izobrazbe spomenutog programa.

Srednjoškolski programi i područje Ospobljavanje i usavršavanje– ostali programi zabilježen je blagi pad dok je kod programa Osposobljavanje i usavršavanje – informatika zabilježen rast od 22%.

Rast prihoda tijekom godine nije nužno pratio porast broja polaznika jer se je u području informatičkih programa sa većim brojem polaznika ostvario manji prihod zbog neprofitabilnijih radionica, dok je u Centru stranih jezika došlo do pada prihoda sa istim broj polaznika kao i prethodne godine, iz razloga što se nije mogla postići zadovoljavajuća dobit zbog velike ponude takvih konkurentnih programa na tržištu i pada potrošačke moći.

Najveći pad u broju polaznika zabilježen je kod ostalih programa, s 225 na 199, polaznika ali su prihodi porasli zbog isplativih poslova koji su se konstatno održivali tijekom cijele godine i to ne samo unutar naše Ustanove nego, po potrebi diljem županije istarske.

Sukladno prethodnom kod pojednih programa zabilježeno je i povećanje broja sati rada zbog većeg broja grupa (osnovno obrazovanje, srednjoškolsko obrazovanje,informatika) osim u području stranih jezika. Kod ostalih programa bilo je manje grupa za različite programe osposobljavanja koje su prihodovno bile jako isplative.

---

## **Odluka Upravnog vijeća**

**PUČKO OTVORENO UČILIŠTE PULA**

Benediktinske opatije 3

52100 Pula

Klasa: 003-06/12-01/7  
Urbroj: 2168/01-380-01/1-12-1  
Pula, 24.02.2012.

Upravno vijeće Pučkog otvorenog učilišta Pula, donijelo je na sjednici Vijeća održanoj 24.02.2012. godine

**ODLUKU**

kojom se u cijelosti prihvaća Izvješće o radu i financijskom poslovanju Pučkog otvorenog učilišta Pula za 2011. godinu

Predsjednica Upravnog vijeća  
Pučkog otvorenog učilišta Pula



*Elisa Puh-Belci*  
Elisa Puh-Belci, prof.