





REPUBLIKA HRVATSKA
ISTARSKA ŽUPANIJA

 GRAD PULA-POLA
GRADONAČELNIK



REPUBBLICA DI CROAZIA
REGIONE ISTRIANA

 CITTA DI PULA-POLA
IL SINDACO

Klasa: 601-01/12-01/13
Urbroj:2168/01-01-02-01-0019-12-2
Pula, 10. svibnja 2012.

GRADSKO VIJEĆE GRADA PULE

Predmet: Prijedlog Zaključka o usvajanju Izvještaja o poslovanju DV-SI
„Rin Tin Tin“ Grad Pula – Citta’di Pola za 2011. godinu
- dostavlja se

Gradonačelnik Grada Pule, na dana 10. svibnja 2012. godine, razmotrio je nacrt Zaključka o usvajanju Izvještaja o poslovanju DV-SI „Rin Tin Tin“ Grad Pula – Citta’di Pola za 2011. godinu, te je temeljem članka 61. i 106. Statuta Grada Pula-Pola («Službene novine» Grada Pule br. 7/09., 16/09. i 12/11.), donio

ZAKLJUČAK

1. Utvrđuje se prijedlog Zaključka o usvajanju Izvještaja o poslovanju DV-SI „Rin Tin Tin“ Grad Pula – Citta’di Pola za 2011. godinu.

2. Akt iz točke 1. sastavni je dio ovog Zaključka.

3. Ovaj Zaključak prosljedit će se Gradskom vijeću Grada Pule, na nadležno postupanje.
Ovlašćuju se Boris Miletić, Gradonačelnik Grada Pule, Fabrizio Radin, zamjenik Gradonačelnika Grada Pule, Vera Radolović, zamjenica Gradonačelnika Grada Pule, mr.sc. Erik Lukšić, pročelnik Upravnog odjela za društvene djelatnosti, Elena Puh Belci, pomoćnica pročelnika za društvene djelatnosti i Tamara Brussich, ravnateljica DV-SI „Rin Tin Tin“ Grad Pula – Citta’di Pola, da sudjeluju u radu Gradskog vijeća po prijedlogu akta, te da se izjašnjavaju o amandmanima na isti.

4. Ovaj Zaključak stupa na snagu danom donošenja.

GRADONAČELNIK
Boris Miletić

Temeljem članka 39. i 106. Statuta Grada Pula-Pola («Službene novine» Grada Pule br.07/09, 16/09 i 12/11), Gradsko vijeće Grada Pule na sjednici održanoj dana _____2012. godine, donosi

Z A K L J U Č A K
o usvajanju Izvještaja o poslovanju Dječjeg vrtića- Scuola dell'infanzia "Rin Tin Tin"
Pula-Pola za 2011. godinu

I

Usvaja se Izvještaj o poslovanju Dječjeg vrtića- Scuola dell'infanzia "Rin Tin Tin" Pula-Pola za 2011. godinu u predloženom tekstu s priložima.

II

Ovaj Zaključak objavljuje se u «Službenim novinama» Grada Pule, a stupa na snagu danom donošenja.

Klasa: 601-01/12-01/13
Urbroj:
Pula,

GRADSKO VIJEĆE GRADA PULE

PREDSJEDNIK
Denis Martinčić

Obrazloženje

I. Pravni temelj za donošenje akta

Pravni temelj za donošenje akta sadržan je u članku 39. i 106. Statuta Grada Pula-Pola («Službene novine» Grada Pule br. 07/09, 16/09,12/11)

II. Osnovna pitanja i prikaz stanja

Člankom 106. Statuta Grada Pula - Pola određena je obveza podnošenja izvješća o poslovanju ustanova i udruga za proteklu poslovnu godinu Gradonačelniku i Gradskom vijeću Grada Pule.

Izvještaj o poslovanju Dječjeg vrtića - Scuola dell'infanzia "Rin Tin Tin" Pula-Pola za 2011.godinu izrađen je prema pravilima i standardima koji su postavljeni projektom uspostave poslovnog i financijskog modela kontrolinga nad radom ustanova.

Upravno vijeće ustanove prihvatilo je godišnje izvješće o poslovanju Ustanove na sjednici održanoj 13. veljače 2012. godine.

III. Procjena financijskih sredstava

Za realizaciju ovog akta nisu potrebna financijska sredstva

PROČELNIK
Mr.sc. Erik Lukšić



DV-SI “RinTinTin” Grad Pula – Citta`di Pola

Uspón F.Glavinića 4/A-Clivo Glavinić 4/A p.p/c.p 137 tel.052 522 700 fax/052 216747 www.rintintin.hr e mail :rin.tin.tin@pu.t-com.hr

Izvještaj o poslovanju za 2011. godinu

Veljača 2012.

Ravnateljica o poslovanju

Tijekom izvještajnog razdoblja naša Ustanova ostvarila je prihod od 5.509.235 kn koji u odnosu na 2010. godinu predstavlja povećanje od 9%. Što se tiče rashoda vrtića u 2011. godini također nije bilo značajnih razlika u odnosu na protekle 2010. godinu. Rashodi iznose 5.226.622 kn. Rezultat poslovanja je pozitivan, te iznosi 282.613 kn.

Program rada vrtića se realizirao temeljem financijskog plana Ustanove, u približnom omjeru 70% Grad, a 30% Ustanova. Na temelju mjesečnih izvještaja o ostvarenim rashodima Grad nam je dostavljao mjesečno dotacije koje za 2011. godinu iznose ukupno 3.303.403,37 kn. Od Grada Pule u 2011. g. planirano je više za iznos plaća za prosinac 2011. g. koji nam nije isplaćen jer smo prešli na sustav lokalne riznice od 01.01.2012.g.

Ostali značajni izvori prihoda sastoje se od uplata roditelja (1.278.522,83 kn) te pomoći od međunarodnih organizacija te institucija i tijela EU (10.232,50 kn – Comenius aktivnosti za stručno usavršavanje u sklopu programa cjeloživotnog učenja – stipendija pedagoga ostvarena u Italiji), prihoda od kamata na depozite, prihoda po posebnim propisima od Hrvatskog zavoda za zapošljavanje i Hrvatskog zavoda za zdravstveno osiguranje (refundacija troškova zdravstvenih pregleda).

Prihodi od kuhanja obroka za vanjske korisnike (DV Titti, DV Moj dan, DV Kućica od licitara te OŠ-SE G.Martinuzzi), organizacije rođendana, mentorstva te stručnih ispita iznose 218.911,08 kn, a utrošena su za pokriće povezanih materijalnih troškova, za plaće zaposlenih koji su involvirani u navedene programe kao i potreban materijal, didaktički i uredski, te namirnice.

Sufinanciranje programa predškolskog odgoja ostvarilo se i od drugih jedinica lokalne samouprave (općina Medulin, Ližnjan i Marčana) čija su djeca polaznici Ustanove, za što je prihodovano ukupno od 252.856,00 kn. Sredstva su utrošena u rashode za plaće zaposlenih. Općine su na temelju socijalnog programa te prema Odlukama uplatili i 3.412,00 kn prihoda.

Ministarstvo znanosti, obrazovanja i sporta financiralo je dio troškova za djecu nacionalnih manjina kao i za djecu s poteškoćama u razvoju za poboljšanje kvalitete boravka i rada djece, odnosno stručno usavršavanje zaposlenika, za pretplate i nabavu stručne literature, igračaka i ostalog didaktičkog materijala, troškove prijevoza i ulaznica kod izleta, posjeta kazalištu i muzejima, za grafičke i tiskarske usluge pri izradi godišnjaka i kalendara sa dječjim radovima, usluge izrade fotografija te komunikacijske radionice u iznosu od 165.885,30 kn.

Donacije su u 2011. godini iznosile 75.247,69 kn, a odnosile su se na donacije od Universita' popolare (sitan inventar, didaktički materijal), Unione Italiana (radni listovi i didaktički materijal), manje donacije trgovačkih društava i ostalih neprofitnih organizacija te kapitalna donacija Erste banke (tobogan za skupinu Delfini).

Rashodi poslovanja (99,5%) i rashodi za nabavu nefinancijske imovine (1,5%) manji su od onih ostvarenih u 2010. godini. U odnosu na plan za 2011.g. utrošeno je manje za 395.638,00 kn, odnosno za trošak plaće za prosinac 2011.g. koja je knjižena na kontu 1911 (troškovi budućeg razdoblja) prema napatku Grada.

Rashodi za zaposlene planirani na temelju dosadašnjeg broja djelatnika te zamjena za bolovanje u iznosu od 4.063.428 kn, no zbog neiskazivanja troška plaće za prosinac 2011.g., trošak plaće u 2011.g. iznosio je 3.678.123,00 kn (101,9%). Razlog ovom blagom povećanju nalazimo u činjenici da su dvije djelatnice cijelu 2011. godinu bile na porodiljnom dopustu, što je dovelo do potrebe za zapošljavanjem zamjena. Krajem 2011. godine bile su zaposlene 42 osobe. Sa skraćenim radnim vremenom na 6 sati radi četvero zaposlenih, a jedan zaposleni radi na 4-satnom radnom vremenu, te tri djelatnika zaposlena su preko Hrvatskog zavoda za zapošljavanje.

Vrtić je uspješno izvršio sve obveze prema zaposlenicima u smislu plaća i ostalih materijalnih prava koja proizlaze iz Kolektivnog ugovora (jubilarne nagrade, pomoći, regres, bon za djecu, zaštitna sredstva propisana Zakonom o zaštiti na radu, te otpremnine) kao i sve obveze prema dobavljačima. Nadalje, vrtić je izvršavao redovne uplate naknada članovima Upravnog vijeća.

Rashodi za usluge znatno su manji u odnosu na 2010. godinu. Kako u 2011. g. nisu rađeni nikakvi veći investicijski i tekući projekti na održavanju, pad je zabilježen na troškovima tekućeg investicijskog održavanja. Pad bilježe i intelektualne i osobne usluge, kao i komunalne usluge.

Značajni rast bilježimo kod ostalih usluga zbog uvećanog troška nastao proslavom 15.-te obljetnice rada vrtića te tiskarskih usluga (izrada slikovnice) nastalih u vezi s time, kao i novog načina knjiženja usluga čuvanja imovine i osoba koji se do 2011.g. knjižio na kontu komunalnih usluga, a sada na kontu ostalih usluga.

Rashodi za nabavu dugotrajne proizvedene imovine umanjeni su znatno u odnosu na 2010. g. Rashodi su vezani za nabavu kompjutera za skupinu Briciole i administratora, nabavu konveksne pećnice i stroja za rezanje povrća za kuhinju, kupnju programa za financijsko i saldakonti za računovodstvo, kupnju klime za skupinu Topo Gigio, te opremanje blagovaonice u dvorani centralnog vrtića. Tobogan proknjižen na kontu dugotrajne imovine donacija je Erste banke.

Vrtić je nastavio raditi sa devet odgojnih skupina u redovitom programu u 10-satnom i trosatnom trajanju. Treba naglasiti da je skupina Mondo Bimbo koja je oformljena u pedagoškoj 2010 /11 nastavila raditi s pojačanim interesom od strane roditelja obzirom da je to jedina skupina na nivou Grada Pule koja obuhvaća djecu nezaposlenih roditelja na tri sata dnevno, a kako bi se i tim roditeljima pružila mogućnost potrage posla. Ostale skupine, njih devet (2 jasličke i 7 vrtićkih) popunjene su centraliziranim upisima koji su se nastavili provoditi i to vrlo uspješno. Plan mreže donesen je te je na osnovu istoga i izvršeno upisivanje. Velika potreba i interes vlada ponajviše za djecu mlađe jasličke dobi od kojih nismo mogli zadovoljiti sve potrebe.

Odgojno obrazovni proces odvija se u skladu s planom te preporukama nadležnog ministarstva. Nastoji se stručno usavršavati odgojno obrazovni kadar te se u tim nastojanjima uz MZPŠ aktivno uključuje i AZOO te Talijanska Unija i UPT (Otvoreno sveučilište iz Trsta). Mnogobrojna stručna usavršavanja omogućena su i u inozemstvu, što nam je vrlo bitno, a pogotovo zbog jezičnog usavršavanja.

Velika novost, kojom se ponosimo jest i sudjelovanju i programima Europske Unije, a u segmentu stručnog usavršavanja po programu COMENIUS gdje je stručna suradnica vrtića

ostvarila pravo na usavršavanje u siječnju 2011. Zsigurno ćemo nastaviti u sudjelovanju u EU projektima i kroz druge aktivnosti za koje smatramo da su izuzetno potrebne i korisne.

Vrlo bitno je i naglasiti i suradnju sa Hrvatskim zavodom za zapošljavanje RH. Tijekom razdoblja listopad – prosinac (i nastavak siječanj 2012.) iskoristili smo mogućnost državnih poticaja za nezaposlene te smo projektima „ Za ljepši i sigurniji boravak u vrtiću“ te „Za ljepši boravak u našem vrtiću“ osigurali sredstva za zapošljavanje „privremenih“ djelatnika koji su zaista bili korisni u radovima za koje nemamo pokrivača u sistematizaciji radnih mjesta. Osjećaj korisnosti i obostranog zadovoljstva bio je na visokoj razini te ćemo ako to bude bilo moguće nastaviti s takovim sudjelovanjima u poticajima koje nudi HZZ.

U 2011. smo bili vrlo aktivni i na društvenom planu. Naime u svibnju se dogodio susret 320 djece talijanskih vrtića Istre, Primorsko-goranske županije i Republike Slovenije. Naš vrtić bio je domaćin susreta. Uz svesrdnu pomoć svih ustanova Grada Pule (INK, Pula Herculanea, GKČ, AMI, DND, SAKUD, OKUD Istra, Radio Pula, TV NOVA, EDIT – redakcija La Voce – Pula, Zajednica Talijana Pula, Unione italiana, UO za društvene djelatnosti, UO za prostorno planiranje i izgradnju, Ured Gradonačelnika – Grad Pula) te našeg Upravnog vijeća i predsjednika istog uspjeli smo organizirati susret „Girotondo dell'amicizia“ koji je našim gostima dočarao naš grad kao kulturnu prijestolnicu te šaroliku lepezu mnogobrojnih i različitih sadržaja koji uz dobru volju, ali poglavito znanje, mogu biti dostupni djeci. Tom prigodom središnjem susretu u Areni pridružili su nam se visoki gosti: Gradonačelnik Grada Pule, dogradonačelnik, pročelnik Ureda Grada, Pročelnik za društvene djelatnosti, visoki gosti iz Talijanske unije te Otvorenog sveučilišta iz Trsta ali i saborski zastupnik talijanske nacionalne manjine u parlamentu RH kao i visoko izaslanstvo UNHCR za RH, Republiku Italiju i Sloveniju. Svi zajedno rukom u ruci napravili smo velik krug prijateljstva za koje je Arena bila skoro malena!

S manifestacijom solidarnosti „Japan u srcu“ vrtić je zajedno s mnogobrojnim vrtićima i školama sudjelovao u NAJ akciji koja je okrunila status našega grada kao Grada prijatelja djece.

U lipnju 2011. započele su proslave povodom našeg 15. rođendana tako smo imali niz aktivnosti kojima smo obilježili naš rođendan (kazališne predstave, izložbe, knjiga „15 storie per 15 anni“ , aktivnosti za djecu i roditelje, zajednički izleti ...).

Prisutnost djece u ljetnom radu bila je izrazito visoka te smo isti organizirali pružajući uobičajeno dobru uslugu.

Nova pedagoška godina i jesen 2011 donijela nam je puno lijepih rezultata te smo godinu okrunili u prosincu u sudjelovanju u Prosincu u gradu s mnogobrojnim aktivnostima. Tiskan je i predstavljen naš 4. kalendar ove godine posvećen talijanskom piscu dječje književnosti Gianni Rodariu. Poseban ponos moram reći, bila je suradnja s GKČ, odjelom za talijanski jezik i književnost gdje smo nakon niza aktivnosti s djecom i odgojiteljima skupina Delfini i Pulcini objavili prvu slikovnicu na talijanskom jeziku koju su djeca izmislila i ilustrirala „ Un Natale tutto magico“.

Velik trud i rad na svim područjima odgojno obrazovnog rada nosi i svoje rezultate pa tako je naš najveći rezultat sretno i zadovoljno dijete.

Posljednje, ali i najvažnije, Grad Pula, s Gradonačelnikom na čelu prihvatio je prijedlog vrtića za dodjeljivanjem građevinskog zemljišta za izgradnju novog vrtića na GUP-om predviđenom prostoru. Tako je u rujnu 2011. vrtić uputio zahtjev Talijanskoj uniji za izgradnjom nove zgrade u koju bi se smjestile tri područne skupine koje rade u uvjetima daleko od ostatka ustanove (bez vanjskog prostora, bez adekvatni tehničko materijalnih uvjeta). Izgradnjom novog vrtića za koju je od strane Talijanske unije osiguran novac za projektnu dokumentaciju naš vrtić postaje optimalan po svim mjerilima i kriterijima pedagoških standarda RH.

Ulaskom u sustav riznice s 01.01.2012. g. očekujemo kvalitetno planiranje i izvršavanje proračuna te još bolju kontrolu troškova, ali i planiranje prihoda te iznalaženja novih izvora financiranja.

Tamara Brussich, ravnateljica

Izvještaji o poslovanju

Izvještaj 1. Imovina

Izvještaj 2. Izvori i obveze

Izvještaj 3. Prihodi i rashodi

Izvještaj 4. Struktura rezultata poslovanja

Izvještaj 5. Prihodi i rashodi po programima

Izvještaj 6. Dodatni podaci

Izvještaj 7. Realizacija plana poslovanja (realizacija prihoda i rashoda)

Pozicija	31.12.2010.		31.12.2011.		IND
NEFINANCIJSKA IMOVINA	607.385	61%	477.283	41%	79
Neproizvedena dugotrajna imovina	0	0%	0	0%	/
Prirodna bogatstva (zemljište i ostala prirodna bogatstva)	0		0		/
Patenti, koncesije, licence, goodwill, osnivački izdaci, izdaci za razvoj i ostala prava	4.917.425		4.917.425		100
Ispravak vrijednosti neproizvedene dugotrajne imovine	-4.917.425		-4.917.425		100
Proizvedena dugotrajna imovina	607.385	100%	477.283	100%	79
Stambene zgrade	0		0		/
Poslovne zgrade	0		0		/
Ostali građevinski objekti (infrastruktura)	0		0		/
Uredska oprema i namještaj	920.780		907.421		99
Ostala oprema i postrojenja	1.014.179		980.633		97
Prijevozna sredstva	141.560		141.560		100
Knjige, umjetnička djela i ostale izložbene vrijednosti	0		0		/
Višegodišnji nasadi i osnovno stado	0		0		/
Ulaganja u računalne programe	43.753		36.611		84
Umjetnička, literalna i znanstvena djela	0		0		/
Ostala nematerijalna proizvedena imovina	0		0		/
Ispravak vrijednosti proizvedene dugotrajne imovine	-1.512.887		-1.588.942		105
Plemeniti metali i ostale pohranjene vrijednosti	0	0%	0	0%	/
Plemeniti metali i ostale pohranjene vrijednosti	0		0		/
Sitni inventar	0	0%	0	0%	/
Zalihe sitnog inventara i sitan inventar u uporabi	497.181		545.260		110
Ispravak vrijednosti sitnog inventara	-497.181		-545.260		110
Nefinancijska imovina u pripremi	0	0%	0	0%	/
Građevinski objekti u pripremi	0		0		/
Postrojenja i oprema u pripremi	0		0		/
Prijevozna sredstva u pripremi	0		0		/
Ostala nefinancijska imovina u pripremi	0		0		/
Proizvedena kratkotrajna imovina	0	0%	0	0%	/
Zalihe za obavljanje djelatnosti (sirovine, materijal, roba)	0		0		/
Proizvodnja u tijeku i gotovi proizvodi	0		0		/
Roba za daljnju prodaju	0		0		/
FINANCIJSKA IMOVINA	383.085	39%	343.843	30%	90
Novac u banci i blagajni	167.855	44%	1.658	0%	1
Novac u banci	165.795		0		0
Novac u blagajni	2.060		1.658		80
Dani depoziti, jamčevni polozi i zajmovi	0	0%	0	0%	/
Depoziti u bankama i ostalim financijskim institucijama	0		0		/
Jamčevni polozi	0		0		/
Dani zajmovi	0		0		/
Dionce, poslovni udjeli i ostali vrijednosni papiri	0	0%	0	0%	/
Dionice i poslovni udjeli	0		0		/
Vrijednosni papiri	0		0		/
Potraživanja	215.230	56%	342.185	100%	159
Potraživanja od radnika i članova	0		30.000		/
Potraživanja za više plaćene poreze i ostala javna davanja	0		291		/

Pozicija	31.12.2010.		31.12.2011.		IND
Potraživanja za poreze i doprinose	0		0		/
Potraživanja za prihode po posebnim propisima	145.956		287.365		197
Potraživanja od prodaje nefinancijske imovine	0		0		/
Ostala potraživanja	69.274		28.053		40
Ispravak vrijednosti potraživanja	0		-3.524		/
AKTIVNA VREMENSKA RAZGRANIČENJA	8	0%	342.765	29%	4284 ..
Aktivna vremenska razgraničenja	8	100%	342.765	100%	4284 ..
Rashodi budućih razdoblja	8		342.765		4284 ..
Nedospjela naplata prihoda	0		0		/
UKUPNA IMOVINA	990.478	100%	1.163.891	100%	118

Pozicija	31.12.2010.		31.12.2011.		IND
VLASTITI IZVORI	488.280	49%	647.797	56%	133
Vlastiti izvori	621.114		491.012		79
Ispravak vlastitih izvora za obveze	0		0		/
Višak prihoda	0		0		/
Manjak prihoda	-312.899		-30.286		10
Obračunati rashodi	0		0		/
Obračunati prihodi	180.065		187.071		104
Rezerviranja viška prihoda	0		0		/
OBVEZE ZA RASHODE POSLOVANJA	502.198	51%	516.094	44%	103
Obveze za zaposlene	306.757		326.401		106
Obveze prema dobavljačima, za naknade članovima predstavničkih i izvršnih tijela, povjerenstava te naknade volonterima	81.459		69.149		85
Obveze za financijske rashode	1.001		761		76
Obveze za kazne, penale i naknade šteta	0		0		/
Ostale tekuće obveze	112.981		119.783		106
OBVEZE ZA NABAVU NEFINANCIJSKE IMOVINE	0	0%	0	0%	/
Obveze za nabavu nefinancijske imovine	0		0		/
OBVEZE ZA ZAJMOVE I VRIJEDNOSNE PAPIRE	0	0%	0	0%	/
Obveze za zajmove u zemlji	0		0		/
Obveze za zajmove iz inozemstva	0		0		/
Obveze za izdane vrijednosne papire u zemlji (čekovi, mjenice, obveznice, trezorski zapisi i dr.)	0		0		/
Obveze za izdane vrijednosne papire prema inozemstvu (čekovi, mjenice, obveznice, trezorski zapisi i dr.)	0		0		/
Ispravak vrijednosti obveza za zajmove i izdane vrijednosne papire	0		0		/
PASIVNA VREMENSKA RAZGRANIČENJA	0	0%	0	0%	/
Odgođeno plaćanje rashoda	0		0		/
Naplaćeni prihodi budućih razdoblja	0		0		/
UKUPNI IZVORI FINANCIRANJA	990.478	100%	1.163.891	100%	118

Pozicija	31.12.2010.		31.12.2011.		IND
UKUPNO					
Prihodi	5.055.432	100%	5.509.234	100%	109
Prihodi iz proračuna	3.668.400	73%	3.881.177	70%	106
Grad Pula	3.085.655		3.303.403		107
Socijalni program Grada Pule	121.269		152.620		126
Lokalni proračuni	310.708		252.856		81
Socijalni program lokalnih proračuna	13.518		3.412		25
Županijski proračun	0		0		/
Državni proračun	137.250		168.885		123
Ostali prihodi	1.387.032	27%	1.628.057	30%	117
Prihodi od financijske imovine i kamata	1.800		1.502		83
Prihodi od zakupa i iznajmljivanja imovine	0		0		/
Prihodi od participacija roditelja	1.075.650		1.278.523		119
Prihodi po posebnim propisima	0		43.508		/
Prihodi od obavljanja poslova vlastite djelatnosti	178.178		218.911		123
Donacije	131.404		75.248		57
Ostali prihodi	0		10.365		/
Rashodi	5.362.532	100%	5.226.621	100%	97
Rashodi za zaposlene	3.610.918	67%	3.678.123	70%	102
Bruto plaće	2.906.831		2.996.397		103
Doprinosi na plaće	496.772		513.309		103
Božićnica	0		0		/
Jubilarna nagrada	84.291		12.000		14
Otpremnina	21.723		22.028		101
Regres	82.000		107.890		132
Dar djetetu djelatnika	13.800		15.000		109
Ostali rashodi za zaposlene	5.500		11.500		209
Materijalni rashodi	1.534.055	29%	1.444.860	28%	94
Službena putovanja	11.858		23.714		200
Naknade za prijevoz i ostale naknade troškova zaposlenicima	108.600		109.880		101
Stručno usavršavanje zaposlenika	11.515		17.418		151
Uredski materijal i ostali materijalni troškovi	77.966		81.269		104
Materijal i sirovine	431.525		441.428		102
Energija	149.557		164.875		110
Materijal i dijelovi za tekuće i investicijsko održavanje	5.125		5.708		111
Sitan inventar, autogume i radna odjeća	37.292		65.093		175
Troškovi telefona, pošte i prijevoza	39.646		39.914		101
Usluge tekućeg i investicijskog održavanja	279.978		64.110		23
Usluge promidžbe i informiranja	8.604		3.620		42
Komunalne usluge	47.861		33.816		71
Zakupnine i najamnine	8.100		8.114		100
Zdravstvene i veterinarske usluge	10.006		16.898		169
Intelektualne i osobne usluge	112.732		68.356		61
Računalne usluge	7.659		9.182		120
Ostale usluge	49.608		131.030		264
Naknade za rad predstavničkih i izvršnih tijela, povjerenstava i sl., te naknade ostalim osobama izvan radnog odnosa	99.210		94.109		95
Premije osiguranja	30.311		27.790		92
Reprezentacija	1.254		3.753		299
Članarine	2.000		1.000		50

Pozicija	31.12.2010.		31.12.2011.		IND
Ostali nespomenuti rashodi poslovanja	3.650		33.781		926
Financijski rashodi	7.037	0%	3.669	0%	52
Kamate na primljene zajmove banaka	0		0		/
Bankarske usluge i usluge platnog prometa	4.022		3.512		87
Ostalo	3.015		157		5
Ostali rashodi	10	0%	0	0%	0
Naknade štete pravnim i fizičkim osobama	10		0		0
Materijalni rashodi iz proteklih godina	0		0		/
Ostali nespomenuti rashodi i izvanredni rashodi	0		0		0
Rashodi za nabavu nefinancijske imovine	210.511	4%	99.970	2%	47
Građevinski objekti	0		0		/
Uredska oprema i namještaj	137.108		37.109		27
Komunikacijska oprema	0		0		/
Oprema za održavanje i zaštitu	9.587		6.273		65
Sportska i glazbena oprema	4.935		0		0
Ostala oprema, uređaji i strojevi	56.192		52.930		94
Prijevozna sredstva	0		0		/
Knjige u knjižnicama	0		0		/
Dodatna ulaganja na građevinskim objektima	0		0		/
Ostala nefinancijska imovina	2.690		3.658		136
Izdaci za financijsku imovinu i otplate zajmova	0	0%	0	0%	/
Dani zajmovi	0		0		/
Ostali izdaci za financijsku imovinu i otplate zajmova	0		0		/
VIŠAK / MANJAK PRIHODA	-307.100		282.613		/

Pozicija	31.12.2010.	31.12.2011.	IND
Višak / manjak prihoda tekućeg razdoblja	-307.100	282.613	/
Preneseni višak / manjak prihoda	-5.798	-312.899	5397
RASPOLOŽIVI VIŠAK / MANJAK PRIHODA	-312.898	-30.286	10

Pozicija	31.12.2010.		31.12.2011.		IND
REDOVNA DJELATNOST - SREDSTVA PRORAČUNA					
Prihodi	3.531.150	100%	3.712.291	100%	105
Prihodi iz proračuna	3.531.150	100%	3.712.291	100%	105
Grad Pula	3.085.655		3.303.403		107
Socijalni program Grada Pule	121.269		152.620		126
Lokalni proračuni	310.708		252.856		81
Socijalni program lokalnih proračuna	13.518		3.412		25
Rashodi	3.531.150	100%	3.712.291	100%	105
Rashodi za zaposlene	3.386.405	96%	2.735.301	74%	81
Bruto plaće	2.810.133		2.253.803		80
Doprinosi na plaće	496.772		387.498		78
Božićnica	0		0		/
Jubilarna nagrada	0		12.000		/
Otpremnina	0		22.028		/
Regres	79.500		33.472		42
Dar djetetu djelatnika	0		15.000		/
Ostali rashodi za zaposlene	0		11.500		/
Materijalni rashodi	144.746	4%	954.224	26%	659
Službena putovanja	0		14.000		/
Naknade za prijevoz i ostale naknade troškova zaposlenicima	0		83.825		/
Stručno usavršavanje zaposlenika	0		2.000		/
Uredski materijal i ostali materijalni troškovi	0		47.000		/
Materijal i sirovine	0		292.324		/
Energija	0		134.942		/
Materijal i dijelovi za tekuće i investicijsko održavanje	0		5.708		/
Sitan inventar, autogume i radna odjeća	0		20.000		/
Troškovi telefona, pošte i prijevoza	0		23.595		/
Usluge tekućeg i investicijskog održavanja	44.560		61.000		137
Usluge promidžbe i informiranja	0		1.000		/
Komunalne usluge	0		29.306		/
Zakupnine i najamnine	0		6.000		/
Zdravstvene i veterinarske usluge	0		11.829		/
Intelektualne i osobne usluge	30.094		37.000		123
Računalne usluge	0		6.684		/
Ostale usluge	0		60.000		/
Naknade za rad predstavničkih i izvršnih tijela, povjerenstava i sl., te naknade ostalim osobama izvan radnog odnosa	70.092		84.011		120
Premije osiguranja	0		18.000		/
Reprezentacija	0		2.000		/
Ostali nespomenuti rashodi poslovanja	0		14.000		/
Financijski rashodi	0	0%	1.767	0%	/
Bankarske usluge i usluge platnog prometa	0		1.767		/
Rashodi za nabavu nefinancijske imovine	0	0%	21.000	1%	/
Uredska oprema i namještaj	0		16.000		/
Ostala oprema, uređaji i strojevi	0		5.000		/
Prijevozna sredstva	0		0		/
VIŠAK / MANJAK PRIHODA	-0		-0		25

Pozicija	31.12.2010.		31.12.2011.		IND
REDOVNA DJELATNOST - VLASTITA SREDSTVA					
Prihodi	1.208.855	100%	1.357.492	100%	112
Ostali prihodi	1.208.855	100%	1.357.492	100%	112
Prihodi od financijske imovine i kamata	1.800		1.502		83
Prihodi od participacija roditelja	1.075.650		1.278.523		119
Prihodi po posebnim propisima	0		2.087		/
Donacije	131.404		75.248		57
Ostali prihodi	0		133		/
Rashodi	1.515.955	100%	1.106.342	100%	73
Rashodi za zaposlene	224.513	15%	853.199	77%	380
Bruto plaće	96.698		666.000		689
Doprinosi na plaće	0		112.782		/
Jubilarna nagrada	84.291		0		0
Otpremnina	21.723		0		0
Regres	2.500		74.417		2977
Dar djetetu djelatnika	13.800		0		0
Ostali rashodi za zaposlene	5.500		0		0
Materijalni rashodi	1.130.714	75%	189.272	17%	17
Službena putovanja	11.858		9.714		82
Naknade za prijevoz i ostale naknade troškova zaposlenicima	108.600		26.055		24
Stručno usavršavanje zaposlenika	9.515		3.186		33
Uredski materijal i ostali materijalni troškovi	55.695		24.774		44
Materijal i sirovine	303.640		2.866		1
Energija	138.215		23.123		17
Materijal i dijelovi za tekuće i investicijsko održavanje	5.125		0		0
Sitan inventar, autogume i radna odjeća	26.492		30.093		114
Troškovi telefona, pošte i prijevoza	37.134		10.224		28
Usluge tekućeg i investicijskog održavanja	235.418		3.110		1
Usluge promidžbe i informiranja	8.604		2.620		30
Komunalne usluge	8.788		0		0
Zakupnine i najamnine	5.675		2.114		37
Zdravstvene i veterinarske usluge	10.006		5.069		51
Intelektualne i osobne usluge	82.638		15.471		19
Računalne usluge	7.659		2.498		33
Ostale usluge	32.193		14.030		44
Naknade za rad predstavničkih i izvršnih tijela, povjerenstava i sl., te naknade ostalim osobama izvan radnog odnosa	8.369		0		0
Premije osiguranja	30.311		9.790		32
Reprezentacija	1.254		1.753		140
Članarine	2.000		1.000		50
Ostali nespomenuti rashodi poslovanja	1.525		1.781		117
Financijski rashodi	7.037	0%	1.902	0%	27
Bankarske usluge i usluge platnog prometa	4.022		1.745		43
Ostalo	3.015		157		5
Ostali rashodi	10	0%	0	0%	0
Naknade štete pravnim i fizičkim osobama	10		0		0
Ostali nespomenuti rashodi i izvanredni rashodi	0		0		0
Rashodi za nabavu nefinancijske imovine	153.680	10%	61.970	6%	40

Pozicija	31.12.2010.		31.12.2011.		IND
Uredska oprema i namještaj	137.108		4.109		3
Komunikacijska oprema	0		0		/
Oprema za održavanje i zaštitu	9.587		6.273		65
Ostala oprema, uređaji i strojevi	4.296		47.930		1116
Prijevozna sredstva	0		0		/
Ostala nefinancijska imovina	2.690		3.658		136
VIŠAK / MANJAK PRIHODA	-307.100		251.150		/
VLASTITI PROGRAMI I RADIONICE					
Prihodi	46.129	100%	16.461	100%	36
Ostali prihodi	46.129	100%	16.461	100%	36
Prihodi od obavljanja poslova vlastite djelatnosti	46.129		16.461		36
Rashodi	46.129	100%	11.654	100%	25
Rashodi za zaposlene	0	0%	2.656	23%	/
Bruto plaće	0		2.215		/
Doprinosi na plaće	0		441		/
Materijalni rashodi	46.129	100%	8.998	77%	20
Naknade za prijevoz i ostale naknade troškova zaposlenicima	0		0		/
Uredski materijal i ostali materijalni troškovi	5.945		495		8
Materijal i sirovine	8.653		384		4
Energija	2.650		1.634		62
Materijal i dijelovi za tekuće i investicijsko održavanje	0		0		/
Troškovi telefona, pošte i prijevoza	860		395		46
Usluge tekućeg i investicijskog održavanja	0		0		/
Komunalne usluge	11.220		0		0
Zakupnine i najamnine	1.630		0		0
Intelektualne i osobne usluge	0		0		/
Ostale usluge	1.950		0		0
Naknade za rad predstavničkih i izvršnih tijela, povjerenstava i sl., te naknade ostalim osobama izvan radnog odnosa	13.221		6.090		46
Reprezentacija	0		0		/
VIŠAK / MANJAK PRIHODA	0		4.807		/
DRŽAVNI PROGRAMI (MANJINE, NADARENI, DJECA S TEŠKOĆAMA U RAZVOJU)					
Prihodi	137.250	100%	168.885	100%	123
Prihodi iz proračuna	137.250	100%	168.885	100%	123
Državni proračun	137.250		168.885		123
Rashodi	137.250	100%	168.885	100%	123
Materijalni rashodi	80.419	59%	151.885	90%	189
Službena putovanja	0		0		/
Stručno usavršavanje zaposlenika	2.000		2.000		100
Uredski materijal i ostali materijalni troškovi	6.000		9.000		150
Materijal i sirovine	47.294		32.000		68
Sitan inventar, autogume i radna odjeća	10.800		15.000		139
Troškovi telefona, pošte i prijevoza	0		3.000		/
Intelektualne i osobne usluge	0		15.885		/
Ostale usluge	12.200		57.000		467

Pozicija	31.12.2010.		31.12.2011.		IND
Ostali nespomenuti rashodi poslovanja	2.125		18.000		847
Rashodi za nabavu nefinancijske imovine	56.831	41%	17.000	10%	30
Uredska oprema i namještaj	0		17.000		/
Oprema za održavanje i zaštitu	0		0		/
Sportska i glazbena oprema	4.935		0		0
Ostala oprema, uređaji i strojevi	51.896		0		0
VIŠAK / MANJAK PRIHODA	0		0		/
KUHANJE ZA VANJSKE KORISNIKE					
Prihodi	132.048	100%	202.450	100%	153
Ostali prihodi	132.048	100%	202.450	100%	153
Prihodi od obavljanja poslova vlastite djelatnosti	132.048		202.450		153
Rashodi	132.048	100%	202.450	100%	153
Rashodi za zaposlene	0	0%	76.210	38%	/
Bruto plaće	0		65.200		/
Doprinosi na plaće	0		11.010		/
Materijalni rashodi	132.048	100%	126.240	62%	96
Uredski materijal i ostali materijalni troškovi	10.326		0		0
Materijal i sirovine	71.938		113.854		158
Energija	8.692		5.176		60
Troškovi telefona, pošte i prijevoza	1.652		2.700		163
Komunalne usluge	27.853		4.510		16
Zakupnine i najamnine	795		0		0
Ostale usluge	3.265		0		0
Naknade za rad predstavničkih i izvršnih tijela, povjerenstava i sl., te naknade ostalim osobama izvan radnog odnosa	7.528		0		0
VIŠAK / MANJAK PRIHODA	0		-0		/
COMENIUS - PROGRAM CJELOŽIVOTNOG UČENJA AGENCIJE ZA MOBILNOST I PROGRAME EU					
Prihodi	0	100%	10.233	100%	/
Ostali prihodi	0	/	10.233	100%	/
Ostali prihodi	0		10.233		/
Rashodi	0	100%	10.233	100%	/
Materijalni rashodi	0	/	10.233	100%	/
Stručno usavršavanje zaposlenika	0		10.233		/
VIŠAK / MANJAK PRIHODA	0		0		/
ZA LJEPŠI BORAČAK U NAŠEM VRTIĆU - PROGRAM JAVNIH RADOVA					
Prihodi	0	100%	41.421	100%	/
Ostali prihodi	0	/	41.421	100%	/
Prihodi po posebnim propisima	0		41.421		/
Rashodi	0	100%	14.766	100%	/

Pozicija	31.12.2010.		31.12.2011.		IND
Rashodi za zaposlene	0	/	10.757	73%	/
Bruto plaće	0		9.179		/
Doprinosi na plaće	0		1.579		/
Materijalni rashodi	0	/	4.008	27%	/
Naknade za rad predstavničkih i izvršnih tijela, povjerenstava i sl., te naknade ostalim osobama izvan radnog odnosa	0		4.008		/
VIŠAK / MANJAK PRIHODA	0		26.656		/

Pozicija	31.12.2010.	31.12.2011.	IND
BROJ ZAPOSLENIH			
Broj zaposlenih			
Broj zaposlenih na dan 31.12.	38	39	103
Broj zaposlenih odgojitelja na dan 31.12.	19	19	100
- u jaslicama Topo Gigio	2	2	100
- u jaslicama Bassotti	2	2	100
- u vrtiću Delfini	2	2	100
- u vrtiću Titti	2	2	100
- u vrtiću Calimero	2	2	100
- u vrtiću Pinguino	2	2	100
- u vrtiću Cip&Ciop	2	2	100
- u vrtiću Pulcini	2	2	100
- u vrtiću Briciole	2	2	100
- u vrtiću Mondo Bimbo	1	1	100
Broj ostalog zaposlenog osoblja na dan 31.12.	19	20	105
FIZIČKI PODACI O POSLOVANJU			
Fizički podaci o poslovanju			
Ukupan broj djece (na dan 31.12.)	219	213	97
- u jaslicama Bassotti	12	16	133
- u jaslicama Topo Gigio	17	17	100
- u vrtiću Delfini	25	24	96
- u vrtiću Titti	23	19	83
- u vrtiću Calimero	23	22	96
- u vrtiću Pinguino	25	24	96
- u vrtiću Cip&Ciop	24	24	100
- u vrtiću Briciole	25	24	96
- u vrtiću Mondo Bimbo	22	21	95
- u vrtiću Pulcini	23	22	96
Broj djece u sportskoj grupi	0	0	/
Broj djece na likovnoj radionici	0	0	/
Broj djece u programu "Rano učenje talijanskog jezika"	0	0	/
Broj djece u ljetnom radu	60	75	125
Broj sati bolovanja djece (uključuje dane bolovanja i god.odmora)	101.000	101.000	100
Broj sudjelovanja na izvanvrtićkim aktivnostima (festivali, predstave, posjete i sl.)	30	40	133

Pozicija	Realizacija IV kvartal 2010.	Realizacija IV kvartal 2011.	IND R/R	Plan 31.12.2011.	IND R/P
UKUPNO					
Prihodi	5.055.432	5.509.234	109	5.622.260	98
Prihodi iz proračuna	3.668.400	3.881.177	106	4.021.177	97
Grad Pula	3.085.655	3.303.403	107	3.447.000	96
Socijalni program Grada Pule	121.269	152.620	126	148.089	103
Lokalni proračuni	310.708	252.856	81	254.000	100
Socijalni program lokalnih proračuna	13.518	3.412	25	3.088	110
Županijski proračun	0	0	/	0	/
Državni proračun	137.250	168.885	123	169.000	100
Ostali prihodi	1.387.032	1.628.057	117	1.601.083	102
Prihodi od financijske imovine i kamata	1.800	1.502	83	1.500	100
Prihodi od zakupa i iznajmljivanja imovine	0	0	/	0	/
Prihodi od participacija roditelja	1.075.650	1.278.523	119	1.288.221	99
Prihodi po posebnim propisima	0	43.508	/	18.706	233
Prihodi od obavljanja poslova vlastite djelatnosti	178.178	218.911	123	205.080	107
Donacije	131.404	75.248	57	77.343	97
Ostali prihodi	0	10.365	/	10.233	101
Rashodi	5.362.532	5.226.621	97	5.622.260	93
Rashodi za zaposlene	3.610.918	3.678.123	102	4.063.428	91
Bruto plaće	2.906.831	2.996.397	103	3.323.903	90
Doprinosi na plaće	496.772	513.309	103	574.525	89
Božićnica	0	0	/	0	/
Jubilarna nagrada	84.291	12.000	14	12.000	100
Otpremnina	21.723	22.028	101	22.028	100
Regres	82.000	107.890	132	104.472	103
Dar djetetu djelatnika	13.800	15.000	109	15.000	100
Ostali rashodi za zaposlene	5.500	11.500	209	11.500	100
Materijalni rashodi	1.534.055	1.444.860	94	1.496.280	97
Službena putovanja	11.858	23.714	200	20.000	119
Naknade za prijevoz i ostale naknade troškova zaposlenicima	108.600	109.880	101	123.460	89

Realizacija IV kvartal 2010.	Realizacija IV kvartal 2011.	IND R/R	Plan 31.12.2011.	IND R/P
11.515	17.418	151	15.233	114
77.966	81.269	104	82.514	98
431.525	441.428	102	457.369	97
149.557	164.875	110	171.000	96
5.125	5.708	111	6.500	88
37.292	65.093	175	61.400	106
39.646	39.914	101	40.248	99
279.978	64.110	23	62.380	103
8.604	3.620	42	3.620	100
47.861	33.816	71	53.000	64
8.100	8.114	100	8.400	97
10.006	16.898	169	15.000	113
112.732	68.356	61	72.800	94
7.659	9.182	120	10.000	92
49.608	131.030	264	124.000	106
99.210	94.109	95	101.856	92
30.311	27.790	92	27.000	103
1.254	3.753	299	4.000	94
2.000	1.000	50	1.000	100
3.650	33.781	926	35.500	95
7.037	3.669	52	3.750	98
0	0	/	0	/
4.022	3.512	87	3.500	100
3.015	157	5	250	63
10	0	0	0	/
10	0	0	0	/
0	0	/	0	/
0	0	0	0	/
210.511	99.970	47	58.802	170
0	0	/	0	/
137.108	37.109	27	37.502	99
0	0	/	0	/
9.587	6.273	65	6.273	100

Pozicija	Realizacija IV kvartal 2010.	Realizacija IV kvartal 2011.	IND R/R	Plan 31.12.2011.	IND R/P
Sportska i glazbena oprema	4.935	0	0	0	/
Ostala oprema, uređaji i strojevi	56.192	52.930	94	11.027	480
Prijevozna sredstva	0	0	/	0	/
Knjige u knjižnicama	0	0	/	0	/
Dodatna ulaganja na građevinskim objektima	0	0	/	0	/
Ostala nefinancijska imovina	2.690	3.658	136	4.000	91
Izdaci za financijsku imovinu i otplate zajmova	0	0	/	0	/
Dani zajmovi	0	0	/	0	/
Ostali izdaci za financijsku imovinu i otplate zajmova	0	0	/	0	/
VIŠAK / MANJAK PRIHODA	-307.100	282.613	/	0	/

Komentari uz izvještaje o poslovanju

Izvještaj 1. Imovina

Ukupna imovina

Na dan 31.12.2011. godine ukupna imovina Ustanove iznosila je 1.163.891 kn i veća je za 18% u odnosu na 31.12.2010. godine. No, takav porast rezultat je usklađenja knjiženja povodom prelaska na sustav riznice Grada Pule, tj. knjiženjem troškova plaća za posljednji mjesec na kontu rashoda budućih razdoblja umjesto u računu prihoda i rashoda, kao i povećanih potraživanja za prihode poslovanja iz proračuna nastalih odljevom novca sa žiro računa Ustanove na žiro račun Grada Pule sa danom 31.12.2011.g.

Nefinancijska imovina

Na dan 31.12.2010. nefinancijska imovina se sastoji od:

- Licenci (prava korištenja telefonskih linija, ulaganja u tuđoj imovini) čija je nabavna vrijednost od 4.917.425 kn u potpunosti amortizirana,
- Uredska oprema i namještaj sadašnje vrijednosti 225.164 kn,
- Ostala oprema i postrojenja (sportska oprema, učila, kutiće igračka, glazbeni instrumenti, oprema za čišćenje i održavanje, klimatizacijska oprema, kuhinjska oprema i namještaj) sadašnje vrijednosti 198.734 kn ,
- Prijevozna sredstva (kombi vozilo) sadašnje vrijednosti 42.969 kn,
- Ulaganja u računalne programe sadašnje vrijednosti 10.415 kn,
- Sitan inventar nabavne vrijednosti 545.260 kn koji je stavljanjem u uporabu potpuno otpisan.

Nefinancijska imovina se smanjila za 21% pretežito zbog otpisa zastarjele imovine te godišnjeg ispravka vrijednosti.

Tijekom 2011. godine izvršena je nabava dugotrajne imovine u iznosu od 99.970 kn (kompjuter za skupinu Briciole i administratora, konveksne pećnice i stroja za rezanje povrća za kuhinju, program za financijsko i saldakonti za računovodstvo, klima za skupinu Topo Gigio, opremanje blagovaonice u dvorani centralnog vrtića, tobogan koji je donacija Erste banke).

Financijska imovina

Financijska imovina Ustanove na dan 31.12.2011. godine sastoji se pretežno od potraživanja, i to:

- potraživanja za prihode po posebnim propisima - na navedenoj poziciji evidentirana su potraživanja za sufinanciranjem roditelja u ukupnoj cijeni koštanja u iznosu od 150.169,
- na poziciji ostala potraživanja iznos od 137.196 kn odnosi na potraživanja za prihode iz proračuna, a koja se sastoje od salda koji je prebačen sa 31.12.2011.g. na žiro račun Grada, te

potraživanja za socijalni program Grada i lokalnih proračuna; dok se iznos od 28.053 kn odnosi na potraživanja od HZZO-a - povrat sredstava isplaćenih na ime naknada plaće za vrijeme bolovanja.

Aktivna vremenska razgraničenja

Na poziciji rashoda budućih razdoblja evidentirani su obračunati troškovi plaća za mjesec prosinac 2011., koji će biti isplaćeni u siječnju.

Takvi troškovi teretit će račun prihoda i rashoda u siječnju prilikom isplate.

Izvještaj 2. Vlastiti izvori i obveze

Vlastiti izvori

Vlastiti izvori financiranja imovine povećali su se za 33% te iznose 647.797 kn. To je rezultat ostvarenog viška prihoda kojim je u većem dijelu pokriven manjak iz prethodnih godina.

Obračunati, a nenaplaćeni prihodi u iznosu od 187.071 kn protustavka su potraživanjima za sufinanciranjem cijene usluge od strane roditelja i dijela fakturiranih, a nenaplaćenih prihoda za obavljanje poslova vlastite djelatnosti.

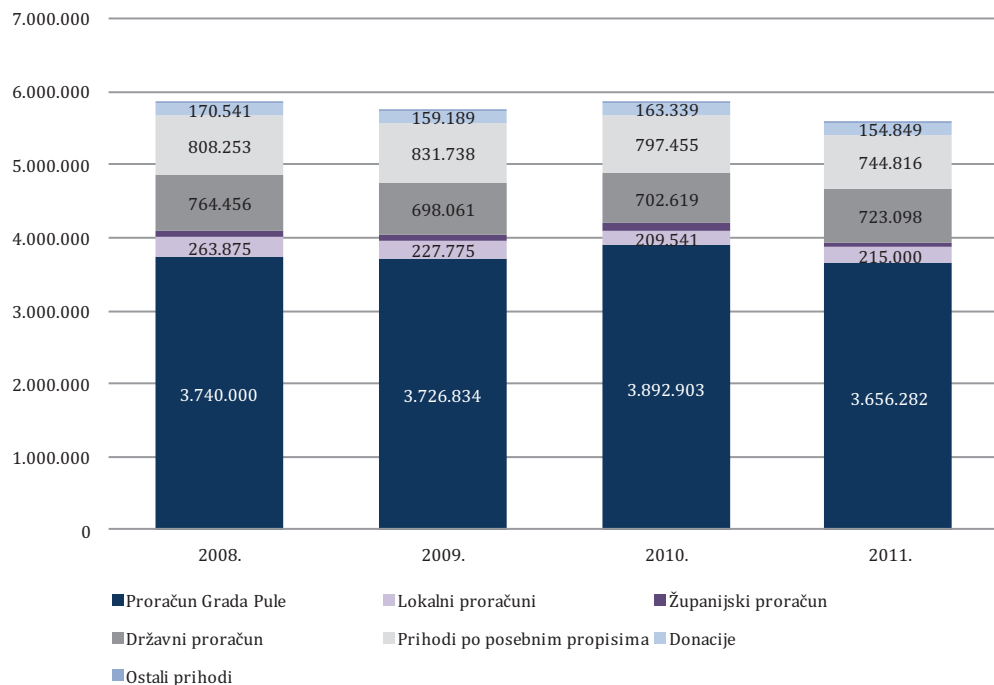
Obveze za rashode poslovanja

Obveze za rashode poslovanja na dan 31.12.2011. iznose 516.094 kn i veće su za 3% u odnosu na isto razdoblje prošle godine. Sastoje se od:

- obveza prema zaposlenicima za isplatu plaće u iznosu od 326.401 kn
 - obveze prema dobavljačima za materijalne rashode u iznosu od 69.149 kn
 - obveze za financijske rashode 761 kn
 - ostale tekuće obveze u vrijednosti od 118.935 kn koje se odnose na obveze za predujmove (odnosno upisnine), odnosno 848 kn odnosi se na obvezu za porez na dodanu vrijednost po konačnom obračunu.
-

Izveštaj 3. Prihodi i rashodi

Prihodi i primici



Ukupni prihodi i primici u 2011. godini ostvareni su u iznosu od **5.509.235 kn** i u odnosu na 2010. godinu porasli su za 9% od čega su prihodi iz proračuna porasli za 6%, a ostali (vlastiti) prihodi za 17%. Na osnovu toga promijenila se struktura ukupnih prihoda, te se udio proračunskih prihoda nastavio smanjivati (s 73% na 70%), a udio ostalih prihoda povećavati (s 27% na 30%).

Prihodi iz proračuna odnose se na:

- sredstva iz proračuna Grada Pule u iznosu od 3.456.023 kn (3.303.403 kn + 152.620 kn na osnovu socijalnog programa), a koja su se utrošila za plaće i materijalne troškove redovnog poslovanja;
- sredstva iz državnog proračuna u iznosu od 168.885 kn za financiranje državnih programa (za nacionalnu manjinu i djecu s poteškoćama u razvoju – namjenska sredstva za poboljšanje odgojno obrazovnog rada);
- sredstva od općina Medulin, Marčana i Ližnjan u iznosu od 256.268 kn (252.856 kn + 3.412 kn na osnovu socijalnog programa) u svrhu participiranja u dijelu troškova osoblja i materijalnih rashoda za redovno poslovanje.

Ostali (vlastiti) prihodi i primici odnose se na:

- Prihode od financijske imovine u iznosu od 1.502 kn (kamate);

- Prihodi od participacija roditelja u iznosu od 1.278.523 kn što je povećanje od 19% u odnosu na prošlu godinu (33% u odnosu na 2009. godinu);
- Prihodi po posebnim propisima u iznosu od 43.508 kn koji se odnose na prihoda s osnove nadoknade štete od osiguravajućeg društva (1.368,00 kn), prihoda od Hrvatskog zavoda za zapošljavanje (41.421,39 kn) za plaće troje djelatnika primljenih u radni odnos njihovim posredstvom te refundacije liječničkih pregleda za naše djelatnike od Hrvatskog zavoda za zdravstveno osiguranje (718,89 kn).
- Prihodi od obavljanja poslova vlastite djelatnosti u iznosu od 218.911 kn koji bilježe porast od 23% u odnosu na prethodnu godinu, a sastoje se od prihoda na osnovu vlastitih programa (likovna i sportska radionica, učenje talijanskog jezika, organizacija proslave rođendana djece vrtića) u iznosu 1.982,12 kn, 14.479,34 kn na rad mentora i povjerenstva za polaganje stručnog ispita odgojitelja, a na prihode od kuhanja za vanjske korisnike otpada 202.450 kn (priprema hrane vršila se za dječje vrtiće: DV Titti, DV Moj dan, DV Kućica od licitra, i OŠ-SE G.Martinuzzi).
- Donacije u iznosu od 75.248 kn – a odnosi se na donacije MO Kaštanjer za kupnju didaktičkog materijala za skupinu Titti, Delfini i Mondo Bimbo, donaciju Unione Italiana za tiskanje kalendara, te isplatu autorskog honorara te ugovora o djelu (sudjelovanje u manifestaciji «Girotondo dell`amicizia»), donaciju Plinare za kupnju didaktičkog materijala, donaciju tricikla od javnog bilježnika Kukučka Ivana, donacije Narodnog sveučilišta u Trstu za kupnju radnih listova za predškolarce te raznih didaktičkih igračaka (sitan inventar) te donaciju Erste & Steiermarkische banke za kupnju tobogana za skupinu Delfini.
- Ostali prihodi u iznosu od 10.365 kn koji se odnose na stipendiju Agencije za mobilnost i programe EU (Comenius aktivnosti cjeloživotnog učenja) te priznavanje prihoda po računu koji je više fakturiran i plaćen u 2010. godini.

Rashodi i izdaci

Rashodi i izdaci u 2011. godini ostvareni su u iznosu od **5.226.622 kn** što čini smanjenje od 3% u odnosu na 2010. godinu. Najveći razlog tomu, osim manjih materijalnih troškova (točnije usluga tekućeg i investicijskog održavanja) i manjih investicija, je neevidentiranje troškova plaća za mjesec prosinac u računu prihoda i rashoda, već na odgođenih rashodima u imovini, a sve zbog prelaska na sustav riznice pri čemu je bilo potrebno uskladiti evidenciju s Gradom Pula.

S obzirom na navedeno, iako je u računu prihoda i rashoda evidentirano povećanje rashoda za zaposlene za 2%, realno povećanje istih rashoda odnosi se na povećanu potrebu za zamjenama za bolovanje odgojitelja. Troškovi su povećani i zbog 3 radnika iz programa HZZ-a RH no međutim ti troškovi pokriveni su iz sredstava HZZ.

Iz proračuna je pokriveno oko 75% bruto plaća te 94.000 kn regresa, otpremnina i drugih nagrada. Ostatak troškova plaća i regres u iznosu od 74.417 kn podmiren je iz vlastitih sredstava. Ostali rashodi za zaposlene umanjani su u odnosu na 2010.g. (za 18,8%), a vezano za donošenje Dodatka I. Kolektivnog ugovora od 19.10.2010. godine te Pravilnika o unutarnjem ustrojstvu i načinu rada od 12.7.2010. g. i Izmjena i dopuna Pravilnika o radu od 20.4.2011.g

(dar u naravi, pravo na pomoć, te jubilarne nagrade isplaćuju se do visine neoporezivog iznosa utvrđenog Pravilnikom o porezu na dohodak).

Materijalni troškovi ostvareni su u iznosu od 1.444.860 kn, u sklopu kojih su najznačajniji troškovi materijala i sirovina (441.428 kn), energije (164.875 kn) ostalih usluga (131.030 kn), te naknade za prijevoz na posao i s posla i ostale naknade zaposlenicima (109.880 kn).

Rashodi za materijal i energiju su za 8,1% u odnosu na 2010. godinu – razlog je u povećanim troškovima života.

Naknade troškova zaposlenih uvećani su zbog troškova stručnog usavršavanja pedagoga, za što su sredstva primljena od Agencije za mobilnost i programe EU (151,3%). Službena putovanja također bilježe rast, a razlog su visoke neoporezive dnevnice isplaćivane za službena putovanja u inozemstvo (česta stručna usavršavanja u Italiji).

Sitan inventar bilježi rast, no većina troška pokrivena je od prihoda iz donacije (od 60.872 kn, 25.094,00 kn ostvareno je putem donacija, tako da dolazimo na razinu troška iz 2010.g.).

Na poziciji usluge promidžbe i informiranja bilježimo pad jer smo na temelju Zakona o HRT-u oslobođeni plaćanja pristojbe u svrhu predškolskog odgoja i naobrazbe.

Usluge tekućeg i investicijskog održavanja smanjene su za 77% (s 279.978 kn na 64.110 kn) zbog smanjene potrebe i odrađenih investicija u proteklom razdoblju. Tijekom 2011.g. samo je provedeno redovno održavanje objekta i opreme. Smanjenje na stavci intelektualnih usluga (za cca 44 tis kn) „kompenzirano“ je povećanjem troškova ostalih usluga (za 81 tis kn) a koje se odnose na izradu slikovnice i kalendara povodom proslave 15.-te obljetnice rada vrtića, angažiranje puhačkog orkestra te izradu fotografija vezano uz susret Girotondo dell'amicizia. Intelektualne usluge u 2010.g. pokrivala su rad po Ugovoru o djelu tajnika vrtića koji je krajem 2010. zaposlen u stalni radni odnos (po Pravilniku o unutarnjem ustrojstvu i sistematizaciji radnih mjesta).

Ostali nespomenuti rashodi uvećani su zbog proslave 15.-te obljetnice rada vrtića te popratnih programa organiziranih u kinu, Istarskom narodnom kazalištu, Hrvatskoj gospodarskoj komori te Turističkoj zajednici Grada Pule.

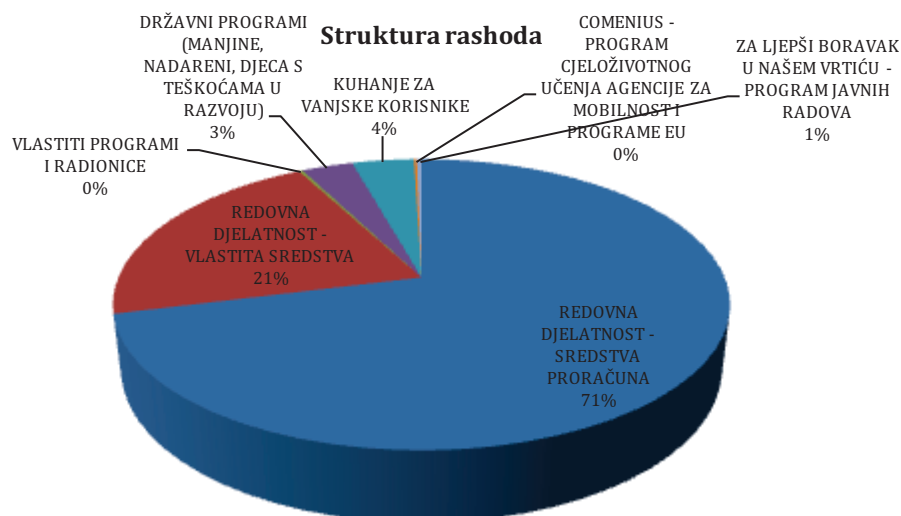
Rashodi za nabavu nefinancijske imovine (99.970 kn) ostvareni su u znatno manjem iznosu ove godine u odnosu na prošlu (smanjenje od 53%). U 2010.g. pristigla je donacija od strane UPT (oprema triju područnih skupina) dok u 2011. nabavljeno je samo neophodno.

Izveštaj 4. Struktura rezultata poslovanja

Višak / manjak prihoda

Ustanova je ostvarivši 282.613 kn viška prihoda u 2011. godini uspjela većim dijelom pokriti manjak iz prethodnih godina u iznosu od 312.899 kn, odnosno za naredno razdoblje prenosi se 30.286 kn manjka.

Izvještaj 5. Prihodi i rashodi po programima



P1 - REDOVNA DJELATNOST - SREDSTVA PRORAČUNA

Rashodi za zaposlene koji čine najveći dio rashoda, a iako je evidentirano njihovo smanjenje od 19% u odnosu na 2010.g., isto nije realno s obzirom, kako je već navedeno, radi se o neevidentiranju rashoda plaća za prosinac 2011.

U odnosu na 2010. godinu kada su navedenim приходима financirani pretežito rashodi za zaposlene (96%), 2011. godine je obrnuta situacija. Tako je sredstvima iz proračuna financirano je 954.224 kn materijalnih rashoda (u odnosu na 144.746 kn prošle godine) i 2.735.301 kn rashoda za zaposlene (u odnosu na 3.386.405 kn prošle godine). Naime, u 2011.g. godini promijenio se način financiranja, na način da je Grad financirao otprilike 70% ukupnih troškova, a Ustanova 30%.

Sredstva iz proračuna povećala su se za 5%, sukladno povećanju rashoda za 5%.

P2 - REDOVNA DJELATNOST - VLASTITA SREDSTVA

Prihodi/primici iz redovne djelatnosti, a koja nisu iz proračuna, realizirani su u iznosu od 1,4 mil kn što čini povećanje od 12% u odnosu na prošlu godinu. Najveći dio čine prihodi od participacije roditelja (94%), a slijede prihodi od donacija (6%).

U odnosu na prošlu godinu kada su navedenim приходима financirani pretežito materijalni rashodi (75%), a neznatno troškovi osoblja, ove godine situacija je obrnuta. Tako je vlastitim sredstvima financirano 77% rashoda za zaposlene i 17% materijalnih rashoda.

Prihodi od kuhanja obroka za vanjske korisnike (DV Titti, DV Moj dan, DV Kućica od licitara te OŠ-SE G.Martinuzzi), organizacije rođendana, mentorstva te stručnih ispita iznose 218.911,08

kn, a utrošena su za pokriće povezanih materijalnih troškova, za plaće za zaposlene koji su involvirani u navedene programe kao i potreban materijal, didaktički i uredski te namirnice.

Donacije su u 2011.godini iznosile 75.247,69 kuna, a odnosile su se na donacije od Univerzita' populare (sitan inventar, didaktički materijal), Unione Italiana (radni listovi i didaktički materijal), manje donacije trgovačkih društava i ostalih neprofitnih organizacija te kapitalna donacija Erste banke (tobogan za skupinu Delfini).

Ukupno je po ovom programu ostvareno 251.150 kn više prihoda nad rashodima.

P3 – VLASTITI PROGRAMI I RADIONICE

Izvori sredstava ovog programa su prihodi od obavljanja poslova vlastite djelatnosti koji su u odnosu na 2010. smanjeni za 64%. Dio iznosa od 11.654 kn utrošen je na pokrivanje materijalnih rashoda, dok je 4.807 kn ostalo neutrošeno.

Već niz godina vrtić je imenovan vježbaonicom za studente Sveučilišta „Jurja Dobrile“ Odsjeka za predškolski odgoj na talijanskom jeziku. Odgojiteljice su imenovane mentoricama za pojedinu metodiku (Talijanski jezik s didaktikom, glazbeni odgoj s didaktikom, Likovna kultura, TZK s didaktikom, Upoznavanje okoline i prvih matematičkih pojmova), te za taj vid rada primaju naknadu.

Ministarstvo znanosti, obrazovanja i športa RH je zajedno s Agencijom za odgoj i obrazovanje RH potvrdilo izdavanje verifikacije za rad na skraćenim programima u našoj ustanovi i to: Likovna radionica, Rano učenje talijanskog jezika, Sportska radionica i skraćeni program. Svi ti programi provode se unutar ustanove od strane odgojitelja koji za to posjeduju posebne kvalifikacije u smislu stručnih usavršavanja te posebnih vještina. Odgojiteljice koje provode program su zaposlenice Ustanove. Programi se provode dva puta tjedno po 45 minuta nakon redovnog rada vrtića. Na taj način sadržajno se obogaćuje plan i program rada ustanove te se i roditeljima omogućava i nudi kvalitetan program izvannastavnih aktivnosti. Od početka pedagoške 2010/11 naši su skraćeni program imali slab odaziv i interes od strane roditelja što pripisujemo slabijoj kupovnoj moći roditelja.

Pedagoginja vrtića imenovana je od strane MZPŠ i AZOO u zvanje pedagog mentor što je značajno za naš vrtić koji ima samo jednog stručnog suradnika – pedagoga.

I u ovoj godini kontinuirano nudimo roditeljima UNICEF-ove radionice „ Rastimo zajedno“ koje su vrlo posjećene, a novost je da smo u ovoj godini imali i radionice za očeve za koje smatramo da su vrlo bitne.

Još jedan vlastiti program u ponudi za roditelje korisnike naših usluga je proslava rođendana koja se po želji roditelja održava u prostoru vrtića u kompletnoj organizaciji vrtića uz sve potrebite mjere i u skladu s verificiranim HACCP sustavom.

P4 – DRŽAVNI PROGRAMI (MANJINE, NADARENI, DJECA S TEŠKOĆAMA U RAZVOJU)

Navedeni program financira se sredstvima državnog proračuna, a Odlukom o financiranju programa manjinskih vrtića u RH Vlade RH.

U 2011. primljeno je ukupno 168.885 kn (za nacionalnu manjinu i djecu s poteškoćama u razvoju) čime su pokriveni materijalni rashodi (151.885 kn), te rashodi za nabavu nefinancijske imovine (17.000 kn).

Ministarstvo znanosti, obrazovanja i sporta financiralo je dio troškova za djecu nacionalnih manjina kao i za djecu s poteškoćama u razvoju za poboljšanje kvalitete boravka i rada djece, odnosno stručno usavršavanje zaposlenika, za pretplate i nabavu stručne literature, igračaka i ostalog didaktičkog materijala, troškove prijevoza i ulaznica kod izleta, posjeta kazalištu i muzejima, za grafičke i tiskarske usluge pri izradi godišnjaka i kalendara sa dječjim radovima, usluge izrade fotografija te komunikacijske radionice u iznosu od 165.885,30 kn. Troškovi ostalih usluga odnose se na tisak kalendara, te slikovnice „Un Natale tutto magico“.

U 2010. godini sredstva Ministarstva su uplaćena, ali nisu proslijeđena vrtiću te je zato iskazano povećanje u 2011.g.od 23% jer su uplaćene i proslijeđene sve rate.

P5 – KUHANJE ZA VANJSKE KORISNIKE

Troškovi ovog programa pokrivaju se prihodima od kuhanja - pružanja usluga vanjskim korisnicima koje je započelo u rujnu 2009. godine. Znatno veći prihodi (i rashodi) u 2011. godini rezultat su cjelogodišnjeg kuhanja za DV Titi, DV Kućica od licitra, DV Moj dan te OŠ-SE G.Martinuzzi, dok je u 2010.g. kuhanje za sva četiri korisnika započelo tek od rujna.

Osim materijalnih troškova, ove je godine ovim prihodima financiran i trošak osoblja (76.210 kn) s zbog troška plaće pomoćne kuharice koji je **djelomično** trošak same ustanove.

Vanjski korisnici usluga kuhanja su OŠ-SE „Giuseppina Martinuzzi“ za područnu školu u Galižani, DV „Kućica od licitra“ za dvije skupine, dječji vrtić „Titti“ te dječji vrtić „Moj dan“. Nadalje, kuhali smo i za potrebe ljetnog kampa Saveza sportova Grada Pule koji se održavao u srpnju i kolovozu. Za sve korisnike pripravlja se samo ručak, te vrši dostava istoga u skladu s HACCP sustavom koji je u ustanovi verificiran. Sa svim korisnicima sklopljeni su ugovori o vršenju usluga i usklađene cijene koštanja obroka sa PU „Dječji vrtići“ u dogovoru sa nadležnim upravnim odjelom.

P6 – COMENIUS – PROGRAM CJELOŽIVOTNOG UČENJA AGENCIJE ZA MOBILNOST I PROGRAME EU

Ustanova se samoinicijativno prijavila na program Comenius – EU. Obzirom na interes pedagoginje vrtića i njezinu angažiranost vrtić je odlučio pokušati s prijavom na program i na veliko zadovoljstvo u tome smo i uspjeli.

Putem programa pomoći EU u iznosu od 10.233 kn financirani su troškovi usavršavanja stručne suradnice – pedagoginje Severke Verbanac u Firenzi .

Obrazloženje:

Program u kojem ste sudjelovali	Program za cjeloživotno učenje
Naziv potprograma i aktivnost unutar programa za koju ste dobili financijsku potporu	Comenius
Naziv projekta	Ecosistema bambino- il metodo etologico al servizio del cucciolo dell'uomo
Broj projekta	2010-3-HR1-COM02-00424
Trajanje projekta	10-15 siječnja 2011.
Mjesto održavanja aktivnosti	Firenza - Italia
Tko je sudjelovao u projektu	Pedagoginja, Severka Verbanac
Tema projekta	Tema projekta obuhvaća razvojne osobine djeteta predškolske dobi te njegove individualne potrebe. Posebno se ističu načela dobre prakse na kojima se baziraju istraživanja razvoja djeteta i istraživanja vezana uz didaktičko- metodičku primjerenost odgojnih postupaka u poticajnom vrtičkom okruženju kakvo je zagovarala Maria Montessori u tzv. "Casa dei bambini" ("Dječja kuća"). Iz ovog oblika stručnog usavršavanja nastala je mreža vrtića "dobre prakse" - ECOSISTEMA BAMBINO NETWORK usmjerena na usvršavanje kompetencija vezanih uz odnose, sadržaje i okruženje.
Ustanove partneri u projektu	GRUF- Gruppo per la ricerca a livello universitario di Firenze
Države partneri u projektu	Italia
Ciljna skupina / sudionici	osobe koje rade s djecom: odgojitelji, pedagozi, psiholozi, liječnici i druge osobe koje rade s djecom
Ciljevi projekta	Ciljevi projekta usmjereni su k jačanju stručnih kompetencija osoba koje rade s djecom: jačanju spoznaja o koncepciji Marije Montessori, poznavanju razvojnih osobina djeteta kao biološkog bića, poznavanju osobina i doprinosa poticajnog vrtičkog okruženja i primjerenog didaktičkog materijala u skladu sa stvarnim životom, isticanju važnosti istraživanja u svrhu unapređivanja odgojno-obrazovnog rada s djecom te traženje dobrih primjera kojima se poriče razvoj kompetencija djeteta.
Kratak opis Vašeg projekta	Nakon sudjelovanja pedagoginje u stručnom usavršavanju kojim su stvoreni kontakti s nositeljem projekta, pristupili smo uključivanju u mrežu vrtića tzv. "dobre prakse", započeli smo aktivnosti vezane uz

		ponudu programa na načelima Marije Montessori te intenzivirali aktivnosti koje podrazumijevaju akcijska istraživanja odgojne prakse.
Europska dimenzija projekta		Europska dimenzija reflektira se u nekoliko smjerova: stvaranje kontakata s vrtićima i stručnjacima u europskoj uniji u cilju razmjene i razvijanja spoznaja vezanih uz kvalitetu rada s djecom, povezivanje u mrežu vrtića čiji su članovi trenutno Italija, Portugal, Rumunjska, Španjolska, Švedska, Izrael... koja će osigurati kontakte, razmjenu i diskusiju spoznaja, razvoj spoznaja vezanih uz mogućnosti stručnog usavršavanja te poticanja projekata u trenutku ulaska u EU.
Širenje rezultata projekta		Obzirom da smo tek na početku rezultate smo objavljivali putem medija i tiska u našem okruženju (Istarska županija) te verbalnom razmjenom informacija među odgojno-obrazovnim ustanovama na hrvatskom i talijanskom jeziku. U dogovoru sa višom savjetnicom Agencije za odgoj i obrazovanje u planu su stručna usavršavanja za odgojitelje istarske, primorsko-goranske i ličko-senjske županije te razvijanje/obogaćivanje ponude programa za djecu primjenom pristupa Marie Montessori.
Suradnja s odgovarajućim partnerima?		Trenutno najintenzivnije kontakte ostvarujemo s partnerima u Italiji GRUF koji su ujedno i nositelji projekta.
Osobni dojam nakon sudjelovanja		Izrazito pozitivnom procjenjujemo mogućnost stvaranja kontakata s drugim ustanovama istog tipa i stručnjacima koji se bave djecom. Raduje nas mogućnost povezivanja i upoznavanja prakse vrtića u europskoj uniji i mogućnost zajedničke analize i promišljanja rezultata te eventualnih zajedničkih istraživanja. Sredstva Agencije za mobilnost i programe EU omogućila su nam pristup/sudjelovanje u stručnom usavršavanju koje bi nam bilo teže dostupno te "otvorila vidike" o mogućnostima iskorištavanja sredstava EU i radu na projektima.
Iskustvo sudjelovanja u projektu		Sudjelovanje u projektu omogućilo nam je usporedbu vlastitih i tuđih postignuća, stvarnih mogućnosti i potreba, kontakte koji bi u suprotnosti bili teško dostupni. Ustanova je započela aktivnosti na jačanju svoje proeuropske orijentiranosti te će u studenom 2012. biti suradnik u ostvarivanju opisanog projekta sa sjedištem u Puli pri čemu će se ugostiti stručnjaci iz zemalja europske unije.
Iskustvo mobilnosti		Izrazito korisno i zanimljivo, prilika da se istovremeno uči, spoznaje i putuje te upoznaje nove kulture.

P7 – „ZA LJEPŠI BORAVAK U NAŠEM VRTIĆU“ – PROGRAM JAVNIH RADOVA

Ovaj novi program pokrenut je od strane Hrvatskog zavoda za zapošljavanje RH, Grada Pule i naše ustanove s ciljem:

- osiguravanja još urednijeg prostora u kojem djeca borave,
 - uljepšavanja unutarnjeg prostora i edukacije djece i roditelja na očuvanje istoga takvim,
 - osvježavanje djece o važnosti svih poslova,
 - razvijanje osjećaja odgovornosti, odnosno učiti djecu čuvati igračke i predmete koji ih okružuju ,
 - osiguravanje još urednijeg okoliša u kojem djeca borave
 - upoznavanje djece s poslovima u vrtu, hortikulturi
 - pomoć nezaposlenim osobama koje žele raditi i biti društveno korisni.
-

Izveštaj 6. Dodatni podaci

Broj i struktura zaposlenih, podaci o plaćama

Radno mjesto	Predviđena kvalifikacija	Broj djelatnika	Prosječna mjesečna neto plaća (kn)	
			2010.	2011.
Ravnatelj	VSS,VŠS	1	9.246	11.001
Voditelj općih poslova - tajnik	VSS,VŠS	1	7.260	6.760
Voditelj računovodstva	VSS,VŠS	1	6.647	7.596
Pedagog	VSS	1	6.309	7.085
Odgojitelj	VŠS	21	5.640	5.612
Odgojitelj savjetnik	VŠS	1	7.001	6.989
Administrator - materijalni knjigovođa	SSS	1	5.947	5.711
Skladištar/pralja	SSS	1	4.153	4.080
Glavni kuhar	SSS	1	4.823	4.949
Kuhar	SSS	1	4.021	4.586
Spremačica/servirka	OŠ	7	3.168	3.019
Kućni majstor-ložač-vozač	SSS	1	4.555	4.773
Pomoćni radnik u kuhinji	OŠ	1	-	3.430
Ukupno	-	39	-	-

* Pravilnik o unutarnjem ustrojstvu donijet je 25. studenoga 2010. godine.

Struktura radnih sati

Ostvareni sati rada	Bolovanje (teret poslodavca)	Bolovanje (teret HZZO)	UKUPNO
76.053	2.594	5.934	84.581
%	%	%	100%

Fizički i ostali podaci o poslovanju

Vrtić je nastavio raditi sa devet odgojnih skupina u redovitom programu u 10-satnom i trosatnom trajanju. Treba naglasiti da je skupina Mondo Bimbo koja je oformljena u pedagoškoj 2010 /11 nastavila raditi s pojačanim interesom od strane roditelja obzirom da je to jedina skupina na nivou Grada Pule koja obuhvaća djecu nezaposlenih roditelja na tri sata dnevno, a kako bi se i tim roditeljima pružila mogućnost potrage posla. Ostale skupine, njih devet (2 jasličke i 7 vrtićkih) popunjene su centraliziranim upisima koji su se nastavili provoditi i to vrlo uspješno. Plan mreže donesen je te je na osnovu istoga i izvršeno upisivanje. Velika potreba i interes vlada ponajviše za djecu mlađe jasličke dobi koje Ustanova nije u mogućnosti zadovoljiti u cijelosti.

Važnija događanja na društvenom planu bila su sljedeća:

- U svibnju 2011. Ustanova je kao domaćin, u Areni organizirala susret „Girotondo dell`amicizia“ kojemu je prisustvovalo 320 djece talijanskih vrtića Istre, Primorsko-goranske županije i Republike Slovenije, zajedno s vrlo uglednim gostima. Uz svesrdnu pomoć svih ustanova Grada Pule, Upravnog vijeća i predsjednika istog Ustanova je uspjela organizirati susret“ koji je gostima dočarao grad Pulu kao kulturnu prijestolnicu te šaroliku lepezu mnogobrojnih i različitih sadržaja koji uz dobru volju, ali poglavito znanje, mogu biti dostupni djeci.
- s manifestacijom solidarnosti „Japan u srcu“ vrtić je zajedno s mnogobrojnim vrtićima i školama sudjelovao u NAJ akciji koja je okrunila status našega grada kao Grada prijatelja djece
- u lipnju 2011. započele su proslave povodom 15.rođendana ustanove (kazališne predstave, izložbe, knjiga „15 storie per 15 anni“ , aktivnosti za djecu i roditelje, zajednički izleti ...)
- mnogobrojne aktivnosti tijekom sudjelovanja u Prosincu u gradu (u prosincu 2011.)
- tiskan je i predstavljen 4. kalendar Ustanove posvećen talijanskom piscu dječje književnosti Gianniu Rodariu, te u suradnji s GKČ, odjelom za talijanski jezik i književnost skupina Delfini i Pulcini objavila prvu slikovnicu na talijanskom jeziku „Un Natale tutto magico“.

Prisutnost djece u ljetnom radu bila je izrazito visoka te smo isti organizirali pružajući uobičajeno dobru uslugu.

Odluka Upravnog vijeća



DV-SI "RinTinTin" Pula - Pola

Uspom F.Glavinića 4/A-Clivo Glavinic 4/A p.p/c.p 137 tel.fax/052 216747www.rintintin.hr e mail :rin.tin.tin@pu.t-com.hr

Klasa-Sig.Amm.: 601-02/12-01-123
Ur.Br.-N.Prot.: 2168/01-380/01-12-35
Pula-Pola: 13.02.2012.g.

Temeljem članka 36. Statuta Dječjeg vrtića-Scuola dell'infanzia «Rin Tin Tin» Pula-Pola, Upravno vijeće DV-SI «RIN TIN TIN» Pula-Pola, na sjednici održanoj dana 13. 02. 2012. godine, donosi sljedeću

ODLUKU

o usvajanju Financijskog izvješća za 2011. godinu

Točka 1.

Donosi se Odluka o usvajanju Financijskog izvješća za 2011. godinu.

Točka 2.

Odluka stupa na snagu danom donošenja.

In base all' Articolo 36 dello Statuto della Scuola dell'infanzia «RIN TIN TIN» di Pola, il CdA della Scuola dell'infanzia «RIN TIN TIN» di Pola, alla seduta tenutasi il giorno 13 febbraio 2012, ha portato la seguente

DELIBERA

di approvazione del Conto consuntivo per il 2011

Punto 1.

Si approva il Conto consuntivo per il 2011.

Punto 2.

La Delibera entra in vigore in data di emanazione.

**Predsjednik Upravnog vijeća
Il Presidente del Consiglio d'Amministrazione
Ervino Quarantotto**