



REPUBLIKA HRVATSKA
ISTARSKA ŽUPANIJA



GRAD PULA
GRADONAČELNIK

REPUBBLICA DI CROAZIA
REGIONE ISTRIANA



CITTÀ DI POLA
IL SINDACO

Klasa: 302-02/10-01/6
Urbroj:2168/01-01-02-01-0019-10-2
Pula, 02. srpnja 2010.

GRADSKO VIJEĆE GRADA PULE

Predmet: Prijedlog Zaključka o usvajanju Izvještaja o poslovanju za 2009. godinu trgovačkog društva Vodovod Pula d.o.o. Pula i Izvještaja Nadzornog odbora Vodovod d.o.o. Pula sa sjednice održane 10.06.2010. godine
- dostavlja se

Gradonačelnik Grada Pule, dana 02. srpnja 2010. godine, razmotrio je Izvještaj o poslovanju za 2009. godinu trgovačkog društva Vodovod Pula d.o.o. Pula i Izvještaja Nadzornog odbora Vodovod d.o.o. Pula sa sjednice održane 10.06.2010. godine, te je temeljem članka 61. i 106. Statuta Grada Pula -Pola («Službene novine» Grada Pule br. 7/09. i 16/09.), donio

ZAKLJUČAK

1. Utvrđuje se prijedlog Zaključka o usvajanju Izvještaja o poslovanju za 2009. godinu trgovačkog društva Vodovod Pula d.o.o. Pula i Izvještaja Nadzornog odbora Vodovod d.o.o. Pula sa sjednice održane 10.06.2010. godine.

2. Akt iz točke 1. sastavni je dio ovog Zaključka.

3. Ovaj Zaključak proslijedit će se Gradskom vijeću Grada Pule, na nadležno postupanje.

Ovlašćuju se Boris Miletić, Gradonačelnik Grada Pule, Fabrizio Radin, zamjenik Gradonačelnika Grada Pule, Vera Radolović, zamjenica Gradonačelnika Grada Pule, Damir Prhat, p.o. Gradonačelnika pročelnik Upravnog odjela za komunalni sustav i imovinu, Martina Šajina, pomoćnica pročelnika Upravnog odjela za komunalni sustav i imovinu, te predstavnici trgovačkog društva Vodovod Pula d.o.o. Pula, Aurelio Bulić i Gordana Plavšić, da sudjeluju u radu Gradskog vijeća po prijedlogu akta, te da se izjašnjavaju o amandmanima na isti.

4. Ovaj Zaključak stupa na snagu danom donošenja.

GRADONAČELNIK
Boris Miletić, v.r.

Na temelju članka 39. i 106. Statuta Grada Pula - Pola ("Službene novine" Grada Pule br. 7/09. i 16/09.), Gradsko vijeće Grada Pule, na sjednici održanoj _____, donosi

ZAKLJUČAK

I

Usvaja se Izvještaj o poslovanju za 2009. godinu Vodovod Pula d.o.o. Pula i Izvještaj Nadzornog odbora Vodovod Pula d.o.o. Pula sa sjednice održane dana 10.06.2010. godine.

II

Ovaj Zaključak stupa na snagu danom donošenja.

Klasa: 302-02/10-01/6
Urbroj:
Pula,

GRADSKO VIJEĆE GRADA PULE

PREDSJEDNIK
Denis Martinčić

O B R A Z L O Ź E N J E

Člankom 106. Statuta Grada Pula - Pola («Službene novine» Grada Pule broj 7/09. i 16/09.), utvrđena je obveza skupština trgovačkih društava i predstavnika Grada Pule u skupštinama trgovačkih društava, da najmanje jednom godišnje podnesu izvješće o radu društva Gradonačelniku Grada Pule koji isto razmatra i upućuje Gradskom vijeću na odlučivanje.

U privitku se dostavlja Izvještaj o poslovanju društva Vodovod Pula d.o.o. Pula za 2009. godinu, izrađeno prema pravilima i standardima koji su postavljeni projektom uspostave poslovnog i financijskog modela kontrolinga nad komunalnim tvrtkama Grada Pule.

POMOĆNICA PROČELNIKA
Martina Šajina, dipl. ing.grad.,v.r.



VODOVOD PULA d.o.o.

za skupljanje, pročišćavanje i distribuciju vode
52100 P U L A, Radićeva 9

Izveštaj o poslovanju za 2009. godinu

Svibanj 2010.

Sadržaj

1. Direktor o poslovanju
2. Izvještaji o poslovanju:
 - a. *Izvještaj 1. Imovina*
 - b. *Izvještaj 2. Kapital i obveze*
 - c. *Izvještaj 3. Prihodi i rashodi*
 - d. *Izvještaj 4. Dodatni podaci*
 - e. *Izvještaj 5. Pokazatelji*
 - f. *Izvještaj 6. Realizacija plana poslovanja (realizacija prihoda i rashoda, te dodatnih podataka)*
3. Komentari uz izvješća o poslovanju
4. Izvještaj o zaposlenicima i plaćama
5. Izvještaj Nadzornog odbora

Direktor o poslovanju

Radi osvrta na cjelokupno poslovanje društva Vodovod d.o.o. Pula u nastavku su kratko prikazani statusni podaci, podaci o djelatnosti, ljudskim resursima, pokrenutim investicijama i rezultatu poslovanja.

Statusni podaci

VODOVOD PULA d.o.o., Pula u većinskom je vlasništvu Grada Pule (72%), te Grada Vodnjana, općine Barban, Ližnjan, Marčana, Medulin i Svetvinčenat (28%). Općina Fažana još nije regulirala svoj vlasnički udio sa Gradom Vodnjanom.

Povezana društva su:

- a) LUKA PULA d.o.o. - Vodovod je vlasnik 55,98% društva.
 - b) Greenhealth Hrvatska d.o.o. – Vodovod je vlasnik 50% društva.
- Više o povezanim društvima navedeno je u komentarima izvještaja Imovina.

O djelatnosti

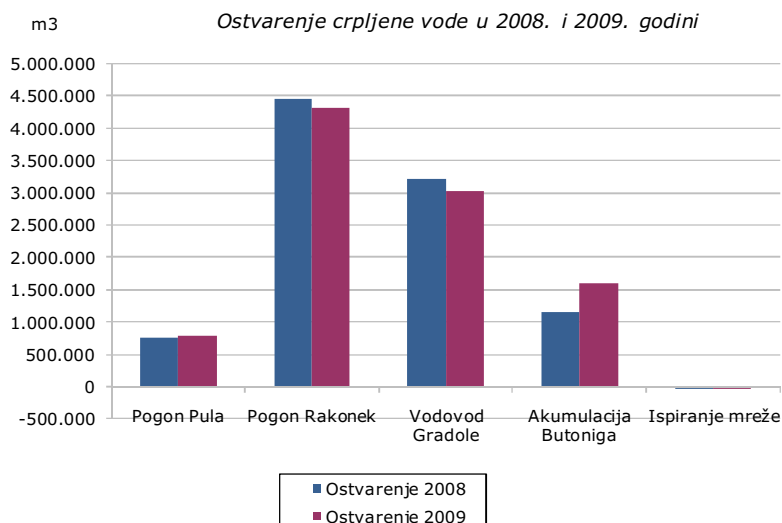
Društvo raspolaže s 32 rezervoara zapremine 32.313 m³ vode, 70 crpnih agregata, 12 prepumpnih stanica, 11 prekidnih komora, 17 uređaja - postrojenja za pripremu vode za piće, 39.445 vodovodna priključka, 1.572 uličnih hidranata, dužina vodovodne mreže iznosi 793 km, od čega 297 km glavnog cjevovoda i 496 km razvodne mreže. Vodovod ima vlastiti laboratorij za dnevno ispitivanje kvalitete vode za piće.

Vodu za piće Društvo dobiva iz četiri sustava:

- Pogon Pula (Pulski bunari) - 100% vlasništvo i upravljanje
- Pogon Rakonek - 100% vlasništvo i upravljanje
- Sustav Gradole - 20% vlasništva, upravlja Istarski vodovod Buzet
- Vodovod Butoniga - djelomično vlasništvo, upravlja Istarski vodovod Buzet

• Zahvaćena i crpljena voda

U promatranom razdoblju zahvaćeno je i crpljeno, odnosno preuzeto vode 9,6 milijuna m³ (što je povećanje za 1,2% u odnosu na 2008. godinu), a potrošačima na području djelovanja Društva isporučeno je 7,1 milijuna m³ vode (što je za 0,6% manje od ostvarenja u 2008. godini).

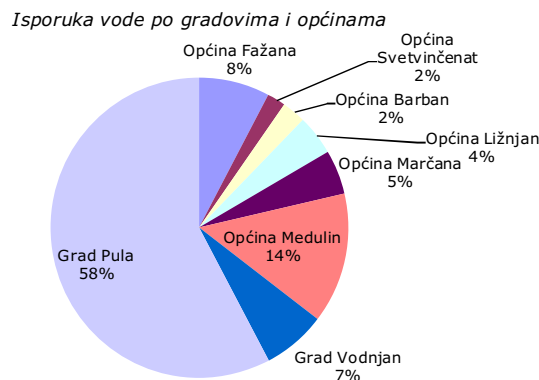


- **Gubitak vode**

U Društvu gubitak vode iznosi 2,55 milijuna m³ vode, u postotku **26,4%** zahvaćene i crpljene vode (u 2008. je iznosio 25%). Prosječan ukupni gubitak vode u Hrvatskoj iznosi preko 40% dok se po preporuci Grupacije javnih vodovoda i kanalizacije u RH optimalnim ukupnim gubitkom može smatrati gubitak oko 25% ovisno o raspoloživim količinama, troškovima proizvodnje vode, složenosti sustava, starosti i vrsti ugrađenog cijevnog materijala i ostalih lokalnih uvjeta. Svi navedeni uvjeti značajno utječu na gubitak vode u sustavu vodoopskrbe Vodovoda Pula, ali i prag tolerancije ove pojave. Uzevši u obzir sve navedeno i činjenicu da ne želimo ovaj važan segment upravljanja vodoopskrbom prepusti slučaju i sreći, naredni period pred Društvo predstavlja potrebu daljnjega usavršavanja sustava otklanjanja gubitaka vode. Uz upotrebu tehnike, informatike i iskustva naših djelatnika težimo novom cilju koji bi kroz nekoliko godina trebao smanjiti gubitak vode na razinu ispod 20%.

- **Isporuka vode**

Od ukupne isporuke vode u 2009. godini 67% odnosi se na isporuku domaćinstvima, i 33% na isporuku gospodarskim subjektima. Nakon niza godina povećavanje postotka isporuke vode domaćinstvima u odnosu na gospodarske subjekte i u 2009. godini nastavljen je taj trend. Isporuka trima grupama potrošača – domaćinstva, ugostiteljstvo i brodogradnja čini 80,1% isporuke vode.



- **Količina vode**

U 2009. godini količina raspoložive vode bila je dostatna u odnosu na potražnju usprkos velikoj razlici u sezonskoj i vansezonskoj potrošnji koja se kreće gotovo do omjera 3:1. Ovo je ujedno veliko financijsko i organizaciono opterećenje vodoopskrbe područja na kojemu Društvo djeluje.

- **Kvaliteta vode**

Kvaliteta isporučene pitke vode u 2009. godini odgovarala je u potpunosti parametrima Pravilnika o zdravstvenoj ispravnosti vode za piće. Ovo je praćeno svakodnevnom uzorkovanjem i analizom u vlastitom laboratoriju (obrađeno je 3.782 uzorka vode), ali i nadzorom od strane Zavoda za javno zdravstvo Županije Istarske i Hrvatskog zavoda za javno zdravstvo (oba Zavoda su obradila 380 uzorka vode).

Kupnjom uređaja za plinsku kromatografiju napravili smo dodatan iskorak u kvaliteti i brzini rada naše Laboratorijsko-tehnološke službe što daje dodatnu sigurnost našoj vodoopskrbi.

Poremećaji u vodoopskrbi dešavaju se planirano i uz najavu (otklanjanje gubitaka i drugi planirani zahvati na mreži), ali i neplanirano u slučajevima havarija. U 2008. godini odrađeno je 411 ovakvih intervencija – najčešće su to bila otklanjanja propuštanja zbog dotrajale vodovodne mreže. Važno je naglasiti da u niti jednom trenutku potrošači nisu bili bez vode duže od 24 sata, ali i tada uz osiguranu rezervnu vodoopskrbu kada su za to postojali propisani uvjeti.

➤ **Cijena vode**

U 2009. godini nije došlo do promjene cijene vode, tako da su cijene slijedeće:

- cijena vode isporučena domaćinstvima 5,95 kn/m³
- cijena vode isporučena ostalim potrošačima 11,79 kn/m³
- prosječna cijena vode (obzirom na isporučene količine) 7,87 kn/m³

Za gore navedene cijene može se reći da nisu najviše na istarskom poluotoku, ali su na razini gradova, odnosno područja djelovanja slične veličine među najvišima. Mnogo je razloga tome, ali ću ovdje spomenuti samo najznačajnije:

- više sustava iz kojih dobivamo vodu,
- dugi i skupi dobavni pravci,
- složeniji postupci prerade vode,
- nepovoljna energetska bilanca dopreme vode do potrošača,
- sezonski karakter potrošnje.

Ljudski resursi

31.12.2009. godine bilo je zaposleno 194 radnika. U 2009. godini je prestao radni odnos za sedam radnika, dok nije došao niti jedan novi radnik. Učešće ukupnih bolovanja u mogućim satima rada smanjeno je s prošlogodišnjih 8% na ovogodišnjih 7,4%, unutar kojih učešće bolovanja preko 42 dana koja nisu na trošak Društva iznose 4,1%. U produženom radu u 2009. godine odrađeno je 7.691 sati što je više za 7,7% u odnosu na isto prošlogodišnje razdoblje. Povećanje prekovremenog rada je posljedica smanjenog broja zaposlenih, te pojačanih aktivnosti u određenim segmentima rada operative i pogona.

Pokrenute investicije

- Izgradnja novih priključaka - U toku godine izgrađeno je 569 priključaka i zaprimljeno 1.072 novih vodomjera pa je sada ukupni broj mjernih mjesta kojima se šalju računi za vodu na 31.12.2009. godine 43.891, od čega 4.446 potrošača dobiva račune na osnovu raspodjele isporuke vode, a broj aktivnih mjernih mjesta je 39.445. Na području Grada Pule nalazi se njih 51,1%, a ostatak na ostalom području djelovanja Društva.
- Izgradnja i rekonstrukcija vodovodne mreže - Ukupna investicijska ulaganja u 2009. godini iznose 27.401.997 kn. U izgradnju i rekonstrukciju vodovodne mreže

investirano je 22.580.682 kn, u osnovnu djelatnost investirano je 5.034.785 kn, te ispravak ulaganja iz prethodnog razdoblja iznosi 213.470 kn.

Neke od najvažnijih investicija u vodovodnu mrežu su:

- Rekonstrukcija magistralnog cjevovoda Valtida – Pula
- Izgradnja vodovodne mreže u dijelu naselja Kuntradice - Pomer
- Rekonstrukcija vodovodne mreže od crkve do Slanog puča – Medulin
- Izrada projekta, izgradnja vodovodne mreže i nadzor u naselju Ližnjan - Lučica – Ližnjan
- Izgradnja vodovodne mreže u ulici Bože Gumpca – Pula
- Izrada projekta, izgradnja vodovodne mreže i nadzor nad izvođenjem radova prema Svetici u Šišanu

Neke od najvažnijih investicija u osnovnu djelatnost su:

- Kupnja kamiona sa dizalicom
- Automatizacija objekta bunar Jadreški
- Nabavka vodomjera
- Otkup zemljišta bunara Campanož II
- Kupnja plinske kromatografije za potrebe laboratorija
- Nabavka opreme za očitavanje vodomjera

Sustav kvalitete

Tijekom 2008. godine uveli smo sustav upravljanja kvalitetom ISO 9001:2008 te sustav HACCP koji uvode trgovačka društva i ustanove koje se u svojoj djelatnosti bave hranom.

U 2009. godini smo certifikacijskom prosudbom firme SGS potvrdili funkcioniranje oba sustava, ali smo dodatno uveli i certificirali sustav upravljanja okolišem ISO 14001:2004. Sada smo jedno od rijetkih komunalnih društava koje se može pohvaliti ovako sveobuhvatnim sustavom kvalitete. Osobito je važno naglasiti da smo sustave osmišljavali sami, nadzirani i usmjeravani od odabranog konzultanta, i da su vidljivi pozitivni pomaci u svakom segmentu rada našeg Društva. Ovi sustavi nisu koncipirani na način da se postigne odgovarajuća zadana razina kvalitete, već se trajno korigiraju i usavršavaju postižući sve bolje rezultate i kontinuirano prateći ostvarenje zadanih ciljeva.

Upravljanje financijskim rizicima

Najznačajniji financijski rizik kojemu je Društvo izloženo je kreditni rizik. Financijska imovina koja potencijalno može dovesti Društvo u kreditni rizik obuhvaća novac i potraživanja od kupaca. Kreditni rizik vezan uz potraživanja od kupaca je prisutan zato što Društvo, sukladno djelatnošću kojom se bavi, iskazuje potraživanja koja nisu pojedinačno vrijednosno značajna, ali su razgraničena na velik broj kupaca poznatih ili manje poznatih. Prema iskazanom prometu, kupci građani i obrtnici (tuženi i neutuženi) učestvuju u ukupnim potraživanjima sa 52,07%.

Rezultat poslovanja

Ukupan prihod za 2009. godinu iznosi 67 milijuna kn, na razini je plana i ostvarenja iz 2008. Fakturirani prihod od prodaje vode iznosi 56 milijuna kn, manji je za 1,3% od planiranog, te za 0,7% od fakturiranog prihoda za 2008. godinu.

Ukupni rashodi iznose 66,8 milijuna kn, na razini su plana i ostvarenja iz 2008. godine.

Ostvarena bruto dobit iznosi 250.107 kn.

Smjernice rada za naredni period

Naredna 2010. godina i godine koje slijede zasigurno neće omogućiti spokojan rad usmjeren samo na vodoopskrbnu djelatnost. Novi „Zakon o vodama“ i „Zakon o financiranju vodnog gospodarstva“ iz temelja će pretresti način funkcioniranja našeg Društva. Konačnim rješenjem statusa „VSI Butoniga“, čija bi se osnovna sredstva prema ugovoru trebala prenijeti u imovinu Društva koja se bave vodoopskrbom, značajno će povećati amortizaciju te tako opteretiti troškovnu stranu. Prihodovna strana će biti „oštećena“ nemogućnošću bavljenja poslovima koje smo svrstali pod „investicija u vlastitoj režiji“. Upravo navedeno mobilizira "Vodovod" na iznalaženje efikasnijeg načina rada koji zahtjeva daljnju racionalizaciju poslovanja u svim segmentima, a prvenstveno restrukturiranjem Društva.

U ovom nimalo „naivnom“ okruženju nikako ne smijemo i nećemo zanemariti razvoj. Uz već tradicionalni razvoj i sanaciju postojeće vodoopskrbne mreže, ulagat će se u automatizaciju rada sustava i daljinski sustav nadzora. Usko povezano s ovime je i ranije navedeni inventivni način detektiranja gubitaka vode u mreži.

Usavršavat će se sustavi dezinfekcije i praćenje kvalitete vode. Težit će se efikasnijem sustavu očitovanja potrošnje, te približavanju ove problematike potrošaču.

Održavanje koridora magistralnih cjevovoda moramo dići na višu razinu uz pomoć mehanizacije i oslobođenjem od teškog fizičkog rada.

Za ostvarenje svih ovih ideja postoji samo jedna prepreka, a to su, kao i uvijek, financijska sredstva. Uz prije napomenutu racionalizaciju poslovanja, ali i uz sredstva iz strukturnih fondova EU, do kojih mislimo doći uz pomoć našeg partnera „Hrvatskih voda“, mislimo da ćemo biti u mogućnosti zamišljeno i realizirati.

Aurelio Buić, dipl.ing., direktor

Izvještaji o poslovanju

- *Izvještaj 1. Imovina*
- *Izvještaj 2. Kapital i obveze*
- *Izvještaj 3. Prihodi i rashodi*
- *Izvještaj 4. Dodatni podaci*
- *Izvještaj 5. Pokazatelji*
- *Izvještaj 6. Realizacija plana poslovanja*

Pozicija	31.12.2008.		31.12.2009.		IND
DUGOTRAJNA IMOVINA	246.630.976	81%	262.572.060	85%	106
NEMATERIJALNA IMOVINA	4.071.329	2%	3.833.125	1%	94
Izdaci za razvoj	0		0		/
Koncesije, patenti, licencije, robne i uslužne marke, softver i sl.	3.676.617		3.464.045		94
Goodwill	0		0		/
Predujmovi za nabavu nematerijalne imovine	0		0		/
Nematerijalna imovina u pripremi	84.245		65.025		77
Ostala nematerijalna imovina	310.467		304.055		98
MATERIJALNA IMOVINA	208.323.140	84%	224.539.203	86%	108
Zemljište	47.254.500		47.565.412		101
Biološka imovina	0		0		/
Nestambene zgrade	22.384.930		21.079.493		94
Stambene zgrade i stanovi	0		0		/
Ostali građevinski objekti	98.585.420		119.000.705		121
Postrojenje i oprema	13.114.250		14.662.086		112
Alati, pogonski inventar i transportna imovina	2.500.408		2.993.242		120
Predujmovi za materijalnu imovinu	740		8.193		1107
Materijalna imovina u pripremi	24.465.601		19.212.781		79
Ostala materijalna imovina	17.291		17.291		100
Ulaganje u nekretnine	0		0		/
FINANCIJSKA IMOVINA	33.715.909	14%	33.715.909	13%	100
Udjeli/dionice povezanih poduzetnika (s više od 20% udjela)	29.533.909		29.533.909		100
Sudjelujući interesi/udjeli (do 20% udjela)	4.182.000		4.182.000		100
Ulaganja u vrijednosne papire (mjenice, zadužnice, obveznice i ostalo)	0		0		/
Vlastite dionice/udjeli	0		0		/
Dani zajmovi povezanim poduzetnicima	0		0		/
Dani zajmovi, depoziti i sl.	0		0		/
Ostala dugotrajna financijska imovina	0		0		/
POTRAŽIVANJA	520.598	0%	483.823	0%	93
Potraživanja s osnove prodaje na kredit, od povezanih poduzetnika i ostala potraživanja	520.598		483.823		93
Odgođena porezna imovina	0		0		/
KRATKOTRAJNA IMOVINA	56.866.458	19%	46.284.110	15%	81
ZALIHE	8.091.324	14%	7.655.380	17%	95
Sirovine i materijal	8.091.324		7.655.380		95
Proizvodnja u tijeku, nedovršeni proizvodi ili poluproizvodi	0		0		/
Gotovi proizvodi	0		0		/
Trgovačka roba	0		0		/
Predujmovi za zalihe	0		0		/
Ostala imovina namjenjena prodaji	0		0		/
POTRAŽIVANJA	33.855.016	60%	30.314.798	65%	90
Potraživanja od povezanih poduzetnika	955.451		712.639		75
Potraživanja od kupaca	32.264.572		28.998.973		90
Potraživanja od države i drugih institucija	521.708		494.512		95
Potraživanja od radnika i članova	1.488		255		17
Ostala potraživanja	111.797		108.419		97
FINANCIJSKA IMOVINA	13.219.000	23%	6.961.000	15%	53
Udjeli/dionice povezanih poduzetnika (s više od 20% udjela)	0		0		/

Pozicija	31.12.2008.		31.12.2009.		IND
Sudjelujući interesi/udjeli (do 20% udjela)	0		0		/
Ulaganja u vrijednosne papire (mjenice, zadužnice, obveznice i ostalo)	0		0		/
Vlastite dionice/udjeli	0		0		/
Dani zajmovi povezanim poduzetnicima	0		0		/
Dani zajmovi, depoziti i sl.	13.219.000		6.961.000		53
Ostala kratkotrajna financijska imovina	0		0		/
NOVAC	1.701.118	3%	1.352.932	3%	80
Novac u banci i blagajni	1.701.118		1.352.932		80
AKTIVNA VREMENSKA RAZGRANIČENJA	95.177	0%	102.904	0%	108
AKTIVNA VREMENSKA RAZGRANIČENJA	95.177	100%	102.904	100%	108
Plaćeni troškovi budućeg razdoblja i obračunati prihodi	95.177		102.904		108
GUBITAK IZNAD VISINE KAPITALA	0	0%	0	0%	/
GUBITAK IZNAD VISINE KAPITALA	0	/	0	/	/
Gubitak iznad visine kapitala	0		0		/
UKUPNA AKTIVA	303.592.611	100%	308.959.074	100%	102

Pozicija	31.12.2008.		31.12.2009.		IND
KAPITAL I REZERVE	159.943.383	53%	160.190.036	52%	100
Upisani temeljni kapital	143.800.000		143.800.000		100
Kapitalne pričuve	0		0		/
Zakonske rezerve	0		0		/
Rezerve za vlastite dionice	0		0		/
Vlastite dionice/udjeli (odbitna stavka)	0		0		/
Ostale rezerve (osim revalorizacijskih rezervi)	104.287		104.287		100
Revalorizacijske rezerve	26.914.453		26.910.999		100
Zadržana dobit	0		0		/
Preneseni gubitak	11.060.592		10.875.357		98
Dobit tekuće godine	185.235		250.107		135
Gubitak tekuće godine	0		0		/
Manjinski interes	0		0		/
REZERVIRANJA	688.814	0%	688.814	0%	100
Rezerviranja za mirovine, otpremnine i sl.	0		0		/
Rezerviranja za porezne obveze	0		0		/
Druga rezerviranja	688.814		688.814		100
DUGOROČNE OBVEZE	15.939.844	5%	15.386.727	5%	97
Obveze prema povezanim poduzetnicima	0		0		/
Obveze za zajmove, depozite i sl.	0		0		/
Obveze prema bankama i drugim financijskim institucijama	15.064.861		15.005.269		100
Obveze za predujmove	0		0		/
Obveze prema dobavljačima	0		0		/
Obveze po vrijednosnim papirima	0		0		/
Ostale dugoročne obveze	874.983		381.458		44
Odgođena porezna obveza	0		0		/
KRATKOROČNE OBVEZE	58.569.580	19%	54.056.001	17%	92
Obveze prema povezanim poduzetnicima	0		0		/
Obveze za zajmove, depozite i sl.	0		0		/
Obveze prema bankama i drugim financijskim institucijama	0		0		/
Obveze za predujmove	997.463		1.026.022		103
Obveze prema dobavljačima	11.307.390		6.941.950		61
Obveze po vrijednosnim papirima	0		0		/
Obveze prema radnicima	1.288.993		1.232.280		96
Obveze za poreze, doprinose i druga javna davanja	898.548		846.594		94
Ostale kratkoročne obveze	44.077.186		44.009.155		100
PASIVNA VREMENSKA RAZGRANIČENJA	68.450.990	23%	78.637.496	25%	115
Odgođeno plaćanje troškova i prihod budućeg razdoblja	68.450.990		78.637.496		115
UKUPNA PASIVA	303.592.611	100%	308.959.074	100%	102

Pozicija	31.12.2008.		31.12.2009.		IND
POSLOVNI PRIHODI	65.268.979	97%	64.404.726	96%	99
Prihodi od prodaje proizvoda i usluga	62.923.664	96%	61.458.344	95%	98
Prihodi od prodaje proizvoda	56.359.040		55.979.998		99
Prihodi od pružanja usluga	3.678.660		3.311.716		90
Prihodi od najamnina i zakupnina	86.435		44.020		51
Prihodi s osnove upotrebe proizvoda i usluga za vlastite potrebe	2.799.529		2.122.610		76
Prihodi od prodaje robe	0	0%	0	0%	/
Prihodi od prodaje robe	0		0		/
Prihodi od pružanja usluga posredovanja (provizije, trgovačke usluge i sl.)	0		0		/
Prihodi s osnove upotrebe robe za vlastite potrebe	0		0		/
Ostali poslovni prihodi	2.345.315	4%	2.946.382	5%	126
Prihodi od ukidanja dugoročnih rezerviranja	0		0		/
Prihodi od kompenzacija, subvencija, dotacija, refundacija i sl.	2.310.115		2.946.382		128
Ostali poslovni prihodi	35.200		0		0
FINANCIJSKI PRIHODI	1.279.371	2%	2.043.044	3%	160
Prihodi od ulaganja u dionice i udjele drugih društava	0	0%	0	0%	/
Prihodi od dividendi	0		0		/
Prihodi od udjela u dobiti	0		0		/
Dobici od prodaje dionica i poslovnih udjela	0		0		/
Prihodi po osnovi kamata	1.267.800	99%	1.832.357	90%	145
Prihodi od redovnih kamata po osnovi zajmova i kredita	34.803		4.309		12
Prihodi od redovnih kamata po osnovi depozita, plasmana u fondove i sl.	457.604		441.554		96
Prihodi od zatezних kamata	775.392		1.386.494		179
Ostali prihodi financiranja	11.572	1%	210.687	10%	1821
Pozitivne tečajne razlike	114		16		14
Ostali financijski prihodi	11.458		210.670		1839
OSTALI PRIHODI	547.636	1%	614.127	1%	112
Ostali prihodi	547.636	100%	614.127	100%	112
Prihodi od prodaje dugotrajne materijalne i nematerijalne imovine	1.529		29.958		1959
Prihodi od prodaje sirovina, materijala, rezervnih dijelova i sitnog inventara	11.901		36.134		304
Prihodi od otpisa obveza	0		14		/
Prihodi od naplaćenih penala, nagrada i sl.	117.024		122.353		105
Utvrđeni viškovi	632		2.699		427
Prihodi od naplaćenih potraživanja otpisanih u prethodnim razdobljima	247.397		225.934		91
Ostali izvanredni prihodi	169.153		197.034		116
UKUPNI PRIHODI	67.095.986	100%	67.061.897	100%	100
POSLOVNI RASHODI	61.591.025	92%	63.779.517	95%	104
Materijalni troškovi	18.326.779	30%	18.287.236	29%	100
Utrošeni materijal i sirovine u osnovnoj djelatnosti	8.155.304		7.381.732		91
Utrošeni materijal i sirovine u upravi i prodaji	570.686		430.488		75
Utrošeni materijali i rezervni dijelovi za održavanje	2.960.156		3.020.689		102
Trošak (otpis) sitnog inventara, ambalaže i autoguma	396.128		356.897		90
Trošak energije	6.244.505		7.097.430		114
Troškovi nabave prodane robe	0		0		/

Pozicija	31.12.2008.		31.12.2009.		IND
Troškovi usluga	5.593.419	9%	6.459.275	10%	115
Troškovi prijevoza i telekomunikacija	355.767		335.136		94
Troškovi vanjskih usluga pri izradi proizvoda i usluga	156.431		170.949		109
Troškovi usluga održavanja	2.789.470		3.599.047		129
Troškovi zakupnina i najamnina	78.886		78.886		100
Troškovi promidžbe, sponzorstva i sajмова	140.488		138.113		98
Troškovi intelektualnih usluga (odvjetnika, revizora, informatičara i sl.)	450.418		494.099		110
Troškovi komunalnih usluga	235.574		149.510		63
Troškovi bankarskih i sličnih usluga	389.572		398.313		102
Troškovi premija osiguranja	461.607		374.645		81
Troškovi registracije vozila, dozvola i sl.	68.579		76.093		111
Troškovi ostalih usluga	466.626		644.484		138
Troškovi osoblja	25.590.912	42%	26.358.185	41%	103
Troškovi neto plaća	14.137.611		14.439.196		102
Troškovi doprinosa iz plaća, poreza i prireza	6.235.072		6.592.634		106
Troškovi doprinosa na plaće	3.504.101		3.617.475		103
Troškovi naknada troškova radnicima	690.394		680.256		99
Troškovi darova, nagrada i potpora radnicima	1.023.734		1.028.624		100
Troškovi amortizacije	9.672.142	16%	11.084.926	17%	115
Amortizacija građevinskih objekata	6.692.033		7.788.128		116
Amortizacija postrojenja i opreme	1.706.278		1.939.406		114
Amortizacija prijevoznih sredstava	602.547		657.175		109
Amortizacija ostalih pozicija	671.283		700.216		104
Ostali troškovi poslovanja	2.407.775	4%	1.589.895	2%	66
Troškovi reprezentacije	125.540		55.079		44
Troškovi dnevnica i smještaja te putni troškovi na službenim putovanjima	87.297		83.231		95
Troškovi dugoročnih rezerviranja za rizike i troškove	688.814		0		0
Troškovi poreza koji ne ovise o rezultatu, doprinosa, naknada i članarina	969.804		916.002		94
Troškovi stručnog obrazovanja i literature	212.576		213.203		100
Ostali troškovi poslovanja	323.743		322.380		100
FINANCIJSKI RASHODI	760.007	1%	558.069	1%	73
Troškovi po osnovi kamata	759.801	100%	558.069	100%	73
Troškovi po osnovi redovnih kamata po zajmovima i kreditima	758.879		540.977		71
Troškovi po osnovi zateznih kamata	923		17.092		1853
Ostali financijski rashodi	205	0%	0	0%	0
Gubici od prodaje dionica, poslovnih udjela i ostale financijske imovine	0		0		/
Negativne tečajne razlike	0		0		/
Ostali financijski rashodi	205		0		0
OSTALI RASHODI I VRIJEDNOSNA USKLAĐIVANJA	4.559.718	7%	2.474.203	4%	54
Ostali rashodi	4.559.718	100%	2.474.203	100%	54
Neotpisana vrijednosti i ostali troškovi prodane i rashodovane dugotrajne materijalne i nematerijalne imovine	140.961		72.904		52
Neotpisana vrijednosti i ostali troškovi prodanih i rashodovanih sirovina, materijala, rezervnih dijelova i sitnog inventara	65.332		274.367		420
Vrijednosna usklađivanja dugotrajne materijalne i nematerijalne imovine	0		0		/
Vrijednosna usklađivanja kratkotrajne materijalne imovine	0		0		/
Vrijednosna usklađivanja potraživanja od kupaca	2.487.716		1.367.055		55
Utvrđeni manjkovi	8.495		3.275		39

Pozicija	31.12.2008.		31.12.2009.		IND
Troškovi kazni, penala i naknada šteta	98.174		13.580		14
Ostali izvanredni rashodi	1.759.041		743.022		42
UKUPNI RASHODI	66.910.750	100%	66.811.790	100%	100
REZULTAT POSLOVANJA PRIJE POREZA	185.235		250.107		135

Pozicija	31.12.2008.	31.12.2009.	IND
BROJ ZAPOSLENIH			
Broj zaposlenih	201	194	97
INVESTICIJE			
Investicije	19.922.630	27.401.997	138
IZVORI FINANCIRANJA			
Vlastita sredstva	7.244.190	14.237.250	197
Kredit	4.309.242	0	0
Bespovratna sredstva	8.369.198	13.164.747	157
DODATNA RAŠČLAMBA POSLOVNIH PRIHODA I OSTALI PODACI VEZANI UZ DJELATNOST			
Prihodi od prodaje vode domaćinstvima	27.855.753	28.358.100	102
Prihodi od prodaje vode gospodarskom sektoru	28.503.288	27.621.898	97
Prihodi od obavljenih usluga na priključcima	2.547.399	2.152.798	85
Ostali prihodi od redovne djelatnosti	6.362.540	6.271.930	99
FIZIČKI PODACI O POSLOVANJU			
Zahvaćena i crpljena voda (m3)	9.545.578	9.662.129	101
- voda iz Pogona Pula	757.619	777.989	103
- voda iz pogona Rakonek	4.441.374	4.302.351	97
- vodovod Gradole	3.222.317	3.012.539	93
- akumulacija Butoniga	1.152.399	1.606.531	139
- ispiranje mreže (oduzima se)	28.131	37.281	133
Isporučena voda (m3)	7.154.766	7.109.549	99
- kućanstva	4.722.288	4.766.056	101
- gospodarski subjekti	2.432.478	2.343.493	96
Gubitak vode (m3)	2.390.812	2.552.580	107
Gubitak vode (%)	25	26	106
Isporučena voda domaćinstvima niža cijena vode (m3)	4.722.288	4.766.056	101
- Grad Pula	2.927.877	2.923.912	100
- Grad Vodnjan	306.813	319.255	104
- Općina Medulin	553.365	548.994	99
- Općina Ližnjan	222.389	224.825	101
- Općina Marčana	227.699	240.247	106
- Općina Barban	163.536	160.946	98
- Općina Svetvinčenat	106.967	118.694	111
- Općina Fažana	213.642	229.183	107
- Općina Žminj	0	0	/
Isporučena voda gospodarskim subjektima viša cijena vode (m3)	2.432.478	2.343.493	96
- Grad Pula	1.245.505	1.179.766	95
- Grad Vodnjan	187.662	172.823	92
- Općina Medulin	447.685	455.634	102
- Općina Ližnjan	76.136	81.166	107
- Općina Marčana	112.713	100.688	89
- Općina Barban	19.192	14.704	77
- Općina Svetvinčenat	30.344	27.044	89
- Općina Fažana	313.241	311.668	99
- Općina Žminj	0	0	/

Pozicija	31.12.2008.	31.12.2009.	IND
Pokazatelji po zaposlenom			
Prihod po zaposlenom	333.810,88	345.679,88	104
Trošak po zaposlenom	332.889,31	344.390,67	103
Troškovi osoblja po zaposlenom	127.317,97	135.866,93	107
Pokazatelji likvidnosti			
Ubrzana likvidnost	0,83	0,71	86
Tekuća likvidnost	0,97	0,86	88
Pokazatelji zaduženosti			
Zaduženost	0,47	0,48	102
Vlastito financiranje	0,53	0,52	98
Pokazatelji aktivnosti			
Obrtaj ukupne imovine	0,22	0,22	98
Trajanje naplate potraživanja u danima	190,18	175,16	92
Pokazatelji ekonomičnosti			
Ekonomičnost poslovanja	1,06	1,01	95
Ekonomičnost financiranja	1,68	3,66	217
Pokazatelji profitabilnosti			
Bruto profitna marža	0,01	0,01	86
Rentabilnost imovine (ROA)	0,00	0,00	84
Rentabilnost kapitala (ROE)	0,00	0,00	133
Pokazatelji ovisno o djelatnosti			
Prihodi po jedinici isporučene vode	9,38	9,43	101
Troškovi po jedinici isporučene vode	9,35	9,40	101
Rezultat poslovanja od djelatnosti distribucije vode	0,03	0,04	133

Pozicija	Realizacija IV kvartal 2008.	Plan IV kvartal 2009.	IND	Realizacija IV kvartal 2009.	IND R/R	IND R/P
POSLOVNI PRIHODI	65.268.979	65.219.500	100	64.404.726	99	99
Prihodi od prodaje proizvoda i usluga	62.923.664	62.649.500	100	61.458.344	98	98
Prihodi od prodaje proizvoda	56.359.040	56.705.200	101	55.979.998	99	99
Prihodi od pružanja usluga	3.678.660	3.613.300	98	3.311.716	90	92
Prihodi od najamnina i zakupnina	86.435	85.000	98	44.020	51	52
Prihodi s osnove upotrebe proizvoda i usluga za vlastite potrebe	2.799.529	2.246.000	80	2.122.610	76	95
Prihodi od prodaje robe	0	0	/	0	/	/
Prihodi od prodaje robe	0	0	/	0	/	/
Prihodi od pružanja usluga posredovanja (provizije, trgovačke usluge i sl.)	0	0	/	0	/	/
Prihodi s osnove upotrebe robe za vlastite potrebe	0	0	/	0	/	/
Ostali poslovni prihodi	2.345.315	2.570.000	110	2.946.382	126	115
Prihodi od ukidanja dugoročnih rezerviranja	0	0	/	0	/	/
Prihodi od kompenzacija, subvencija, dotacija, refundacija i sl.	2.310.115	2.570.000	111	2.946.382	128	115
Ostali poslovni prihodi	35.200	0	0	0	0	/
FINANCIJSKI PRIHODI	1.279.371	1.149.400	90	2.043.044	160	178
Prihodi od ulaganja u dionice i udjele drugih društava	0	0	/	0	/	/
Prihodi od dividendi	0	0	/	0	/	/
Prihodi od udjela u dobiti	0	0	/	0	/	/
Dobici od prodaje dionica i poslovnih udjela	0	0	/	0	/	/
Prihodi po osnovi kamata	1.267.800	1.104.000	87	1.832.357	145	166
Prihodi od redovnih kamata po osnovi zajmova i kredita	34.803	4.000	11	4.309	12	108
Prihodi od redovnih kamata po osnovi depozita, plasmana u fondove i sl.	457.604	350.000	76	441.554	96	126
Prihodi od zateznih kamata	775.392	750.000	97	1.386.494	179	185
Ostali prihodi financiranja	11.572	45.400	392	210.687	1821	464
Positivne tečajne razlike	114	400	350	16	14	4
Ostali financijski prihodi	11.458	45.000	393	210.670	1839	468
OSTALI PRIHODI	547.636	533.000	97	614.127	112	115
Ostali prihodi	547.636	533.000	97	614.127	112	115

Pozicija	Realizacija IV kvartal 2008.	Plan IV kvartal 2009.	IND	Realizacija IV kvartal 2009.	IND R/R	IND R/P
Prihodi od prodaje dugotrajne materijalne i nematerijalne imovine	1.529	10.000	654	29.958	1959	300
Prihodi od prodaje sirovina, materijala, rezervnih dijelova i sitnog inventara	11.901	30.000	252	36.134	304	120
Prihodi od otpisa obveza	0	5.000	/	14	/	0
Prihodi od naplaćenih penala, nagrada i sl.	117.024	95.000	81	122.353	105	129
Utvrđeni viškovi	632	1.000	158	2.699	427	270
Prihodi od naplaćenih potraživanja otpisanih u prethodnim razdobljima	247.397	195.420	79	225.934	91	116
Ostali izvanredni prihodi	169.153	196.580	116	197.034	116	100
UKUPNI PRIHODI	67.095.986	66.901.900	100	67.061.897	100	100
POSLOVNI RASHODI	61.591.025	65.570.533	106	63.779.517	104	97
Materijalni troškovi	18.326.779	19.559.800	107	18.287.236	100	93
Utrošeni materijal i sirovine u osnovnoj djelatnosti	8.155.304	8.054.200	99	7.381.732	91	92
Utrošeni materijal i sirovine u upravi i prodaji	570.686	460.000	81	430.488	75	94
Utrošeni materijali i rezervni dijelovi za održavanje	2.960.156	3.268.000	110	3.020.689	102	92
Trošak (otpis) sitnog inventara, ambalaže i autoguma	396.128	389.600	98	356.897	90	92
Trošak energije	6.244.505	7.388.000	118	7.097.430	114	96
Troškovi nabave prodane robe	0	0	/	0	/	/
Troškovi usluga	5.593.419	7.430.000	133	6.459.275	115	87
Troškovi prijevoza i telekomunikacija	355.767	403.000	113	335.136	94	83
Troškovi vanjskih usluga pri izradi proizvoda i usluga	156.431	173.000	111	170.949	109	99
Troškovi usluga održavanja	2.789.470	4.560.400	163	3.599.047	129	79
Troškovi zakupnina i najamnina	78.886	100.000	127	78.886	100	79
Troškovi promidžbe, sponzorstva i sajmova	140.488	130.000	93	138.113	98	106
Troškovi intelektualnih usluga (odvjetnika, revizora, informatičara i sl.)	450.418	432.000	96	494.099	110	114
Troškovi komunalnih usluga	235.574	200.000	85	149.510	63	75
Troškovi bankarskih i sličnih usluga	389.572	405.000	104	398.313	102	98
Troškovi premija osiguranja	461.607	430.000	93	374.645	81	87
Troškovi registracije vozila, dozvola i sl.	68.579	85.600	125	76.093	111	89
Troškovi ostalih usluga	466.626	511.000	110	644.484	138	126
Troškovi osoblja	25.590.912	26.947.005	105	26.358.185	103	98
Troškovi neto plaća	14.137.611	15.003.173	106	14.439.196	102	96
Troškovi doprinosa iz plaća, poreza i prireza	6.235.072	6.910.309	111	6.592.634	106	95

Pozicija	Realizacija IV kvartal 2008.	Plan IV kvartal 2009.	IND	Realizacija IV kvartal 2009.	IND R/R	IND R/P
Troškovi doprinosa na plaće	3.504.101	3.708.623	106	3.617.475	103	98
Troškovi naknada troškova radnicima	690.394	698.500	101	680.256	99	97
Troškovi darova, nagrada i potpora radnicima	1.023.734	626.400	61	1.028.624	100	164
Troškovi amortizacije	9.672.142	9.950.000	103	11.084.926	115	111
Amortizacija građevinskih objekata	6.692.033	6.865.500	103	7.788.128	116	113
Amortizacija postrojenja i opreme	1.706.278	1.791.000	105	1.939.406	114	108
Amortizacija prijevoznih sredstava	602.547	597.000	99	657.175	109	110
Amortizacija ostalih pozicija	671.283	696.500	104	700.216	104	101
Ostali troškovi poslovanja	2.407.775	1.683.728	70	1.589.895	66	94
Troškovi reprezentacije	125.540	100.000	80	55.079	44	55
Troškovi dnevnica i smještaja te putni troškovi na službenim putovanjima	87.297	81.500	93	83.231	95	102
Troškovi dugoročnih rezerviranja za rizike i troškove	688.814	0	0	0	0	/
Troškovi poreza koji ne ovise o rezultatu, doprinosa, naknada i članarina	969.804	924.100	95	916.002	94	99
Troškovi stručnog obrazovanja i literature	212.576	230.000	108	213.203	100	93
Ostali troškovi poslovanja	323.743	348.128	108	322.380	100	93
FINANCIJSKI RASHODI	760.007	572.000	75	558.069	73	98
Troškovi po osnovi kamata	759.801	570.000	75	558.069	73	98
Troškovi po osnovi redovnih kamata po zajmovima i kreditima	758.879	550.000	72	540.977	71	98
Troškovi po osnovi zateznih kamata	923	20.000	2168	17.092	1853	85
Ostali financijski rashodi	205	2.000	974	0	0	0
Gubici od prodaje dionica, poslovnih udjela i ostale financijske imovine	0	0	/	0	/	/
Negativne tečajne razlike	0	1.000	/	0	/	0
Ostali financijski rashodi	205	1.000	487	0	0	0
OSTALI RASHODI I VRIJEDNOSNA USKLAĐIVANJA	4.559.718	689.200	15	2.474.203	54	359
Ostali rashodi	4.559.718	689.200	15	2.474.203	54	359
Neotpisana vrijednosti i ostali troškovi prodane i rashodovane dugotrajne materijalne i nematerijalne imovine	140.961	10.000	7	72.904	52	729
Neotpisana vrijednosti i ostali troškovi prodanih i rashodovanih sirovina, materijala, rezervnih dijelova i sitnog inventara	65.332	17.200	26	274.367	420	1595
Vrijednosna usklađivanja dugotrajne materijalne i nematerijalne imovine	0	0	/	0	/	/
Vrijednosna usklađivanja kratkotrajne materijalne imovine	0	0	/	0	/	/

Pozicija	Realizacija IV kvartal 2008.	Plan IV kvartal 2009.	IND	Realizacija IV kvartal 2009.	IND R/R	IND R/P
Vrijednosna usklađivanja potraživanja od kupaca	2.487.716	400.000	16	1.367.055	55	342
Utvrđeni manjkovi	8.495	0	0	3.275	39	/
Troškovi kazni, penala i naknada šteta	98.174	10.000	10	13.580	14	136
Ostali izvanredni rashodi	1.759.041	252.000	14	743.022	42	295
UKUPNI RASHODI	66.910.750	66.831.733	100	66.811.790	100	100
REZULTAT POSLOVANJA PRIJE POREZA	185.235	70.167	38	250.107		

Pozicija	Realizacija 31.12.2008.	Plan 31.12.2009.	IND	Realizacija 31.12.2009.	IND R/R	IND R/P
BROJ ZAPOSLENIH						
Broj zaposlenih	201	193	96	194	97	101
INVESTICIJE						
Investicije	19.922.630	27.862.000	140	27.401.997	138	98
IZVORI FINANCIRANJA						
Vlastita sredstva	7.244.190	15.136.494	209	14.237.250	197	94
Krediti	4.309.242	0	0	0	0	/
Bespovratna sredstva	8.369.198	12.725.506	152	13.164.747	157	103
DODATNA RAŠČLAMBA POSLOVNIH PRIHODA I OSTALI PODACI VEZANI UZ DJELATNOST						
Prihodi od prodaje vode domaćinstvima	27.855.753	28.419.216	102	28.358.100	102	100
Prihodi od prodaje vode gospodarskom sektoru	28.503.288	28.285.984	99	27.621.898	97	98
Prihodi od obavijenih usluga na priključcima	2.547.399	2.400.000	94	2.152.798	85	90
Ostali prihodi od redovne djelatnosti	6.362.540	6.114.300	96	6.271.930	99	103
FIZIČKI PODACI O POSLOVANJU						
Zahvaćena i crpljena voda (m3)	9.545.578	9.733.306	102	9.662.129	101	99
- voda iz Pogona Pula	757.619	763.068	101	777.989	103	102
- voda iz pogona Rakonek	4.441.374	4.170.993	94	4.302.351	97	103
- vodovod Gradole	3.222.317	3.251.885	101	3.012.539	93	93
- akumulacija Butoniga	1.152.399	1.584.641	138	1.606.531	139	101
- ispiranje mreže (oduzima se)	28.131	37.281	133	37.281	133	100
Isporučena voda (m3)	7.154.766	7.176.064	100	7.109.549	99	99
- kućanstva	4.722.288	4.776.316	101	4.766.056	101	100
- gospodarski subjekti	2.432.478	2.399.748	99	2.343.493	96	98
Gubitak vode (m3)	2.390.812	2.557.242	107	2.552.580	107	100
Gubitak vode (%)	25	26	104	26	106	101
Isporučena voda domaćinstvima niža cijena vode (m3)	4.722.288	4.776.316	101	4.766.056	101	100
- Grad Pula	2.927.877	2.961.316	101	2.923.912	100	99
- Grad Vodnjan	306.813	336.579	110	319.255	104	95
- Općina Medulin	553.365	573.158	104	548.994	99	96
- Općina Ližnjan	222.389	228.816	103	224.825	101	98

Pozicija	Realizacija 31.12.2008.	Plan 31.12.2009.	IND	Realizacija 31.12.2009.	IND R/R	IND R/P
- Općina Marčana	227.699	248.816	109	240.247	106	97
- Općina Barban	163.536	143.289	88	160.946	98	112
- Općina Svetvinčenat	106.967	95.526	89	118.694	111	124
- Općina Fažana	213.642	188.816	88	229.183	107	121
- Općina Žminj	0	0	/	0	/	/
Isporučena voda gospodarskim subjektima viša cijena vode (m3)	2.432.478	2.399.748	99	2.343.493	96	98
- Grad Pula	1.245.505	1.223.871	98	1.179.766	95	96
- Grad Vodnjan	187.662	191.980	102	172.823	92	90
- Općina Medulin	447.685	431.955	96	455.634	102	105
- Općina Ližnjan	76.136	71.992	95	81.166	107	113
- Općina Marčana	112.713	119.987	106	100.688	89	84
- Općina Barban	19.192	14.400	75	14.704	77	102
- Općina Svetvinčenat	30.344	33.596	111	27.044	89	80
- Općina Fažana	313.241	311.967	100	311.668	99	100
- Općina Žminj	0	0	/	0	/	/

Komentari uz izvještaje o poslovanju

Izvještaj 1. Imovina

Ukupna imovina

Ukupna imovina Društva najvećim je dijelom sastavljena od dugotrajne imovine koja čini 85% ukupne imovine. U kratkotrajnoj imovini koja čini 15% ukupne imovine veći dio otpada na potraživanja. Porast ukupne imovine za 2% pretežno je rezultat povećanja kapitalnih ulaganja Društva.

Dugotrajna imovina

Nematerijalna imovina odnosi se na ulaganja u software izrađen najvećim dijelom u vlastitoj režiji i ostala prava. Realno smanjenje nematerijalne imovine u 2009. godini uslijed amortizacije iznosi 238 tisuća kuna i ono se većim dijelom odnosi na smanjenje koncesija, patenata, licencija, uslužne marke, softver i sl. za 212 tisuća kn.

Materijalna imovina

Vrijednost zemljišta (na području djelovanja Društva tj. svi Gradovi i Općine bivše Općine Pula) čini 21% materijalne imovine, koje je Društvo u 2006. godini revaloriziralo, svođenjem knjigovodstvene na tržišnu vrijednost.

Nestambene zgrade odnose se na rezeware, prepumpne stanice, objekte izvora i zgradu uprave.

Ostali građevinski objekti koji se odnose na vodovodnu infrastrukturu (cijevi) čine 53% materijalne imovine, što je povećanje u odnosu na 2008. godinu za 21%.

Povećanje dugotrajne imovine uglavnom je nastalo uslijed porasta ulaganja u materijalnu imovinu. Ukupne investicije u iznosu od 27,4 mil kn rezultirale su povećanjem pozicija Ostali građevinski objekti (porast za 20,4 mil kn), povećanjem pozicije Postrojenja i opreme za 12%, povećanjem pozicije Alati, pogonski inventar i transportna imovina za 20%, smanjenjem pozicije Materijalna imovina u pripremi (smanjenje za 5,2 mil kn), kojom su obuhvaćena ulaganja u materijalnu imovinu koja nije stavljena u upotrebu.

Razliku između ukupnih investicija i navedenih porasta vrijednosti dugotrajne imovine čini amortizacija.

Ukupna investicijska ulaganja u 2009. godini iznose 27.401.997 kn. U izgradnju i rekonstrukciju vodovodne mreže investirano je 22.580.682 kn, u osnovnu djelatnost investirano je 5.034.785 kn, te ispravak ulaganja iz prethodnog razdoblja iznosi 213.470 kn.

Neke od najvažnijih investicija u vodovodnu mrežu su:

- Rekonstrukcija magistralnog cjevovoda Valtida – Pula
- Izgradnja vodovodne mreže u dijelu naselja Kuntradice - Pomer
- Rekonstrukcija vodovodne mreže od crkve do Slanog puča – Medulin

- Izrada projekta, izgradnja vodovodne mreže i nadzor u naselju Ližnjan - Lučica - Ližnjan
- Izgradnja vodovodne mreže u ulici Bože Gumpca - Pula
- Izrada projekta, izgradnja vodovodne mreže i nadzor nad izvođenjem radova prema Svetici u Šišanu

U izgradnju i rekonstrukciju vodovodne mreže po gradovima i općinama investirano je kako slijedi:

- 2,0 mil kn u Gradu Puli
- 2,7 mil kn u Općini Ližnjan
- 3,0 mil kn u Općini Medulin
- 1,1 mil kn u Gradu Vodnjanu
- 0,9 mil kn u Općini Svetvinčentu
- 0,8 mil kn u Općini Marčana
- 0,4 mil kn u Općini Barban
- 0,04 mil kn u Općini Fažana
- 0,1 mil kn u vodovodnu mrežu
- 11,6 mil kn u Magistralni cjevovod Valtida-Pula

Neke od najvažnijih investicija u osnovnu djelatnost su:

- Kupnja kamiona sa dizalicom
- Automatizacija objekta bunar Jadreški
- Nabavka vodomjera
- Otkup zemljišta bunara Campanož II
- Kupnja plinske kromatografije za potrebe laboratorija
- Nabavka opreme za očitavanje vodomjera

Financijska imovina

Na poziciji Poslovni udjeli povezanih poduzetnika evidentirano je ulaganje u poslovne udjele društva Luka Pula d.o.o., Pula u vrijednosti od 29.524.909 kn, a odnosi se na 77.155 dionica po nominalnoj vrijednosti od 100 DEM koje su stečene na temelju Ugovora o zamjeni potraživanja za dionice. Ugovorom o zamjeni potraživanja zamijenjena su i potraživanja VSI Vodovod Butoniga za naknadu u ukupnom iznosu od 5.125.429 kn. Stečenim brojem dionica koje su u 2000. godini pretvorene u poslovni udjel, Vodovod je postao većinski vlasnik Luke Pula u visini od 55,98%.

U društvu Luka Pula provode se aktivnosti na određivanju vlasništva nad imovinom koja se nalazi u pomorskom dobru, te uređenju odnosa s Lučkom upravom i kontinuiranom iznalaženju mogućnosti za povećanje prihoda i racionalizaciju poslovanja.

Dana 13.10.2005. godine Društvo je osnovalo društvo s ograničenom odgovornošću Greenhealth Hrvatska d.o.o. sa 50% poslovnih udjela (10.000 kn). Društvo Greenhealth Hrvatska je osnovano s partnerom iz Izraela u svrhu razvoja suvremenog načina poljoprivredne proizvodnje. Zbog problema u komunikaciji sa izraelskim suvlasnikom (smrt vlasnika) aktivnosti prodaje odnosno izlaska iz vlasništva društva, a koje su pokrenute na inicijativu NO, nisu dovršene.

Na poziciji Sudjelujući interesi (do 20%) evidentirano je ulaganje u dionice društva Uljanik d.d. Pula koje obuhvaća 12.000 dionica nominalne vrijednosti od po 100 DEM stečenih po osnovi Ugovora o zamjeni potraživanja za dionice. Temeljem Odluke Skupštine društva Uljanik d.d. i na osnovu odredbi Zakona o trgovačkim društvima izvršena je prenominacija upisanog kapitala iskazanog u DEM, te je utvrđena nova nominalna vrijednost dionica u visini od 300 kn. Ulaganje je iskazano u inicijalnim vrijednostima jer su stečene dionice obveza za naknade prema Hrvatskim vodama Zagreb i VSI Butoniga d.o.o. Buzet.

Potraživanja

Potraživanja za prodane stanove iznose 483.823 kn. Ova potraživanja su stvorena temeljem prodaje stanova radnicima koji su sukladno Zakonu o prodaji stanova otkupili stanove na kojima su imali stanarsko pravo i koje otplaćuju putem kredita. Saldo neotplaćenih kredita iznosi 483.823 kn.

Kratkotrajna imovina

Kratkotrajna imovina većim dijelom sastavljena je od pozicija potraživanja od kupaca, financijske imovine i zaliha materijala.

Zalihe

U 2009. godini zalihe su smanjenje za 5%, smanjenje se pretežno odnosi na smanjenje zaliha sirovina i materijala (razlog je pretežno u velikom iskorištenju sirovina i materijala za izgradnju magistralnog cjevovoda Valtida - Pula).

Potraživanja

Potraživanje od kupaca smanjeno je za 10%, te iznosi 29,7 mil kn, te se sastoje od:

- 9,3 mil kn potraživanja od pravih osoba,
- 0,85 mil kn potraživanja od obrtnika,
- 3,6 mil kn pravne osobe i obrtnici - potraživanja u sporu,
- 12,3 mil kn potraživanja od domaćinstva,
- 2 mil kn potraživanja od domaćinstva - potraživanja u sporu,
- 1,6 milijuna kuna ostalih potraživanja.

U navedenih 29,7 mil potraživanja uključeno je i potraživanje od Luka Pule d.o.o. (712.639 kn), koje je u tablici evidentirano na poziciji potraživanja od povezanih poduzetnika.

Potraživanja od države čine potraživanja za više plaćeni PDV (383.344 kn), potraživanja od HZZO-a (106.035 kn) i potraživanje od Fonda za profesionalnu rehabilitaciju i zapošljavanje invalida (4.840 kn).

Financijska imovina

Kod kratkotrajne financijske imovine jedina promjena sadržana je u smanjenju pozicije Dani zajmovi, depoziti i slično za 47% u odnosu na lani (u ovoj poziciji su oročena sredstva kod Hrvatske poštanske banke (4.460.000 kn), i kod Erste&Steiermaerkische bank d.d. Rijeka (2.501.000 kn).

Aktivna vremenska razgraničenja

Aktivna vremenska razgraničenja čini pozicija Plaćeni troškovi budućeg razdoblja (102.904 kn), a odnosi se na troškove osiguranja motornih vozila i pretplate na službena glasina i stručne časopise.

Izvještaj 2. Kapital i obveze

Kapital i rezerve

Rješenjem Trgovačkog suda u Rijeci broj Tt-99/1503-5 od 09. kolovoza 1999. godine, registriran je temeljni kapital u iznosu od 143,8 mil kn. Temeljni kapital sporazumno je podijeljen na sedam temeljnih udjela i to 72% Grad Pula, 10% Grad Vodnjan, 7% Općina Medulin, 4% Općina Ližnjan, 4% Općina Marčana, 2% Općina Baraban i 1% Općina Svetvinčenat.

Revalorizacijske rezerve odnose se na revalorizaciju zemljišta u 2005. godini u iznosu od 26.904.959 kn i revalorizaciju imovine iz prethodnih razdoblja u iznosu od 6.040 kn. U 2009. godini došlo je do smanjenja revalorizacijskih rezervi u iznosu od 3.454 kuna zbog prijenosa zemljišta Općini Marčana.

Rezerviranja

Rezerviranja su provedena temeljem Odluke Uprave o rezerviranju sredstava po osnovi nepravomoćnog Rješenja Ministarstva financija – Financijske policije, Zagreb od 23. listopada 2008. godine, za dospjelu obvezu naknade za koncesiju u iznosu od 444.814 kn, te za iznos od 244.000 kn temeljem usvojenog tužbenog zahtjeva tužitelja - fizičke osobe (Odvjetnik Obrovac Srećko) s kojim se vodi spor.

Dugoročne obveze

Dugoročne obveze zauzimaju manji dio izvora financiranja Društva, a sastavljene su većim dijelom od obveza za dugoročne kredite banaka, prije svega kredita Zagrebačke banke za rekonstrukciju magistralnog cjevovoda Rovinj (Valtida) – Pula, I faza, te obveza za financijske najmove.

Sa Zagrebačkom bankom d.d. Zagreb 17.08.2006. godine sklopljen je Ugovor o dugoročnom kreditu s valutnom klauzulom na iznos od 15 mil kn, rokom korištenja do 31.03.2008. godine, počekom od 2 godine, rok otplate 15 godina po isteku počeka i kamatne stope Libor 3M + 1,25 p.p. Kredit je u cijelosti iskorišten, te prvi anuitet dopijeva 30.09.2010. godine. Otplata kredita vršit će se u jednakim polugodišnjim anuitetima.

Dugoročna obveza u iznosu od 381.458 kn odnosi se na obvezu prema Republici Hrvatskoj za dio (65%) vrijednosti prodanih stanova radnicima, a sve sukladno Zakonu o prodaji stanova.

Kratkoročne obveze

Kod kratkoročnih obaveza najveće promjene su nastale kod pozicija obveza prema dobavljačima koje su smanjene sa 11.307.390 kn u 2008. godini na 6.941.950 kn u 2009. godini ili za 39%.

Struktura obveza prema dobavljačima na dan 31.12.2009. je slijedeća:

➤ Istarski vodovod d.o.o. Buzet	1.851.744 kn
➤ Aqua promet d.o.o. Zagreb	1.231.061 kn
➤ Dario kop d.o.o. Vodnjan	704.050 kn
➤ Vladimir Gortan d.d. Pazin	374.812 kn
➤ Ikom d.d. Zagreb	298.336 kn
➤ Vodopromet d.o.o. Pula	254.538 kn
➤ HEP Opskrba d.o.o. Pula	242.842 kn
➤ Roveria – obrt Bršćići	230.821 kn
➤ <u>Ostali</u>	<u>1.753.746 kn</u>

Ukupno 6.941.950 kn

Obveze prema radnicima odnose se na plaću za mjesec prosinac 2009., koja se isplaćuje u siječnju 2010. godine. Obveze za poreze, doprinose i druga javna davanja sastoje se od obaveza za poreze i doprinose iz i na plaće za prosinac 2009. godine.

Ostale kratkoročne obveze sastoje se od:

- obveza za naknade za korištenje voda i ostale naknade (40,4 mil kn),
- obaveza za naknadu za priključenje (3,2 mil kn),
- obveze za kamate (74 tisuće kn), te
- ostalih kratkoročnih obaveza (0,3 mil kn).

Kod obveza za naknade za korištenje voda i ostale naknade evidentiraju se naknade koje Društvo fakturira i naplaćuje putem računa za vodu u korist trećih (Hrvatske vode 9,1 mil kn, Pula Herculanea 3,7 mil kn, IVS 2 mil kn, Grad Pula 4,4 mil kn, Grad Vodnjan 0,36 mil kn, Općina Fažana 0,13 mil kn, Općina Medulin 0,2 mil kn - za sva naselja osim Pješčane uvale, Valbonaše i Vintijana, VSI Butoniga 18,6 mil kn, naknada za mrežu 1,9 mil kn. Te naknade se fakturiraju temeljem Zakona i Odluka, te su sastavni dio računa koji Vodovod izdaje potrošačima za isporučenu vodu, a obveza Vodovoda za te naknade nastaje u trenutku plaćanja tih računa, a ne fakturiranja istih.

Posebna naknada za IVS - Istarski vodozaštitni sustav koju je svojom odlukom uvela Skupština Istarske Županije, a primjenjuje se od 01.01.2007. godine odnosi se na sredstva za sufinansiranje sustava izgradnje javne odvodnje i zaštite voda Istarske Županije.

Naknada za izgradnju sustava odvodnje i pročišćavanja otpadnih voda - Projekt Jadran koju Društvo fakturira i naplaćuje za Grad Pulu, Grad Vodnjan, Općinu Fažanu i Općinu Medulin (za sva naselja osim Pješčane uvale, Valbonaše i Vintijana), fakturira se i naplaćuje od svih potrošača (do 31.12.2006. godine fakturiralo se i naplaćivalo samo domaćinstvima – u ime i za račun Društva Pula Herculanea).

Pasivna vremenska razgraničenja

Vrijednost pozicije Odgođeno plaćanje troškova i prihod budućeg razdoblja bilježi povećanje za 10,2 mil kn ili 15%.

Iskazana pozicija predstavlja odgođene prihode s osnove ulaganja u izgradnju vodovodne mreže i objekata u razdoblju od 1993. do 2009. godine, od strane Hrvatskih voda Zagreb, drugih pravnih osoba, jedinica lokalne samouprave i građana. Povećanje u odnosu na prethodno razdoblje, većim dijelom je rezultat novih ulaganja u 2009. godini u vrijednosti od 13.164.747 kn i ukidanja odgođenih prihoda za iznos obračunate amortizaciji u vrijednosti od 2.946.382 kn, koja čini sastavni dio prihoda od potpora u Računu dobiti i gubitka.

Ulaganja u izgradnju vodovodne mreže u 2009. godini izvršile su slijedeće pravne i fizičke osobe (iznos u kn):

➤ Hrvatske vode Zagreb	899.920 kn
➤ Grad Vodnjan	587.159 kn
➤ Općina Ližnjan	2.238.145 kn
➤ Općina Svetvinčenat	434.456 kn
➤ Općina Marčana	560.211 kn
➤ Općina Medulin	528.289 kn
➤ AB Maris Tours d.o.o., Vodnjan	5.461.915 kn
➤ Arcus delta d.o.o.	1.049.547 kn
➤ Preuzimanje vod. mreže	460.013 kn
➤ Istragradnja d.d.	692.223 kn
➤ <u>Ostali</u>	<u>252.870 kn</u>
UKUPNO	13.164.747 kn

Izveštaj 3. Prihodi i rashodi

Prihodi

Društvo je u 2009. godini ostvarilo 67,1 mil kn ukupnih prihoda što je na razini prošlogodišnjeg ostvarenja. U strukturi, poslovni prihodi bilježe smanjenje od 1% (cca 800 tis kn), dok povećanje bilježe financijski prihodi 60% i ostali prihodi za 12%.

Glavninu **poslovnih prihoda** Društvo ostvaruje od:

- isporuke vode - 56 mil kn (evidentirano na poziciji prihodi od prodaje proizvoda);
- obavljanja usluga na izgradnji priključaka – 2,1 mil kn (evidentirano na poziciji prihodi od pružanja usluga)
- prihoda od financiranja – 2,9 mil kn (evidentirano na poziciji prihodi od kompenzacija, subvencija, dotacija, refundacija i sl.)
- investicija u vlastitoj režiji – 2,1 mil kn (evidentirano na poziciji prihodi s osnove upotrebe proizvoda i usluga za vlastite potrebe).

Prihod od isporuke vode smanjen je za 0,7% u odnosu na 2008. godinu ili za cca 400 tis kn. Glavni razlog smanjenja prihoda od isporuke vode leži u činjenici da je Društvo isporučilo 45.217 m³ vode manje nego u 2008. godini.

Prihod od pružanja usluga sastoji se od prihoda od naknada za priključke, prihoda od financijskih usluga te po osnovi zatvaranja vode, a najveće smanjenje je bilo kod prihoda od naknada za priključke koji je smanjen za 15,5%.

Prihod s osnove upotrebe proizvoda i usluga za vlastite potrebe smanjen je za 24% tj. za 677 tisuće kn prvenstveno radi smanjenja prihoda od investicija u vlastitoj djelatnosti i prihoda od izrade projektne dokumentacije.

Ostale poslovne prihode čine prihodi od potpora s osnova ulaganja za izgradnju vodovodne mreže u razdoblju od 1995. do 2009. g. od strane Hrvatskih voda Zagreb, drugih pravnih osoba, jedinica lokalne samouprave i građana. Do povećanja prihoda od potpora za 28% došlo je najvećim dijelom zbog aktiviranja dijela investicije rekonstrukcije magistralnog cjevovoda Rovinj (Valtida) – Pula.

Financijski prihodi su porasli za 60% u odnosu na 2008. godinu zbog značajnog povećanja prihoda od zateznih kamata, najvećim dijelom zbog obračunatih i naplaćenih kamata po sudskom sporu sa HZZO-om od 03.07.2003. godine prema pravomoćnoj i ovršnoj presudi Općinskog građanskog suda u Zagrebu.

Prihodi od redovnih kamata ostvareni su na novčane depozite u bankama, prosječna stopa po kojoj su se oročavala sredstva iznosi 6,54% godišnje.

Ostali financijski prihodi u iznosu od 210.670 kn odnose se na prihode po osnovi diskonta i na prihode po osnovi valutne klauzule.

Ostali prihodi su povećani za 12% i to najvećim dijelom zbog povećanja prihoda od prodaje dugotrajne materijalne i nematerijalne imovine, prihoda od prodaje sirovine i materijala, rezervnih dijelova i sitnog inventara, te ostalih izvanrednih prihoda (prihod od usluge cisterne, poslovna suradnja, novčani poticaj za zapošljavanje osoba sa invaliditetom i sl. Prihodi od kazni, penala i sl. najvećim se dijelom odnose na prihode ostvarene po opomenama.

Rashodi

Ukupni rashodi Društva u 2009. godini ostvareni su u iznosu od 66,8 mil kn, te su na razini prošlogodišnjih.

Kod **poslovnih rashoda** bilježi se povećanje troškova usluga za 15%, troškova osoblja za 3%, te troškova amortizacije za 15%. Rashodi po osnovu amortizacije i tekućeg i investicijskog održavanja su direktno vezani uz investicije i troškove održavanja, tako da iako su povećani, generalno gledano, predstavljaju pozitivan trend ulaganja u Društvu.

Unutar skupine materijalnih rashoda došlo je do smanjenja troška materijala i sirovina u osnovnoj djelatnosti za 9% uslijed smanjenja troškova materijala za investicije u vlastitoj režiji i materijala za priključke.

Troškovi električne energije su porasli iz razloga što je crpljeno nešto više vode nego u 2008. godini i zbog toga što je HEP povećala cijene električne energije u dva navrata.

Unutar skupine troškova usluga najveće povećanje bilježe troškovi usluga održavanja za 29% što predstavlja pozitivan trend jer se taj rashod većim dijelom tj. sa 2,6 mil kn odnosi na investicijsko održavanje, dok se ostatak od 988 tisuća kn odnosi na tekuće održavanje. Kod investicijskog održavanja najznačajnije je održavanje rekonstrukcija vodotornja Vidikovac, te građevinsko uređenje objekata vodoopskrbe. Ostale usluge (644.484 kn) odnose se na izradu elaborata vodovodne mreže, izdaci za oglase i informiranje te zaštitarske usluge.

Troškovi osoblja povećani su za 3%. Početkom godine plaća je povećana sukladno odredbama kolektivnog ugovora za 6,1%, ali je došlo tijekom godine do smanjenja broja radnika.

Troškovi amortizacije bilježe porast u 2009. godini (povećanje 15%, odnosno 1,4 mil kn) najvećim dijelom zbog aktiviranja dijela rekonstrukcije magistralnog cjevovoda Rovinj (Valtida) - Pula (što predstavlja pozitivan trend povećanog investiranja).

Ostali troškovi poslovanja smanjeni su za 36% i to iz razloga što u 2009. godini nije bilo dugoročnih rezerviranja za rizike i troškove, te zbog smanjenja troškova reprezentacije za 56%.

Financijski rashodi su smanjeni u odnosu na 2008. godinu za 27%, te obuhvaćaju interkalarnu kamatu Zagrebačke banke u visini od 517.291 kn (kamate su smanjene zbog smanjenja stope LIBOR-a uz koju je vezan kredit), kamate za financijski leasing u visini od 17.933 kn i zatezne kamate u iznosu od 17.092 kn.

Ostali rashodi i vrijednosna usklađenja smanjena su za 46% ili 2,1 mil kn. Značajno su smanjene pozicije vrijednosnog usklađenja potraživanja od kupaca za 45% i pozicije ostalih izvanrednih rashoda za 58% (unutar kojih je najveće smanjenje kod pozicija naknadno utvrđenih izvanrednih rashoda iz proteklih godina – neamortizirana ulaganja, pomoći po odluci te PDV na nefakturiranu naknadu).

Rezultat poslovanja

U 2009. godini ostvarena je dobit u iznosu od 250.107 kn.

Izvještaj 4. Dodatni podaci

Broj zaposlenih

31.12.2009. godine bilo je zaposleno 194 radnika, što je sedam radnika manje nego 31.12.2008.

U 2009. godini je prestao radni odnos za sedam radnika, dok nije došao niti jedan novi radnik.

Prema stanjima prosječno je zaposleno 197 radnika što je pet radnika manje nego prošle godine. U 2009. godini prosječan broj zaposlenih prema satima rada je 192 radnika što je za tri radnika manje nego prošle godine.

Učešće ukupnih bolovanja u mogućim satima rada smanjeno je s prošlogodišnjih 8% na ovogodišnjih 7,4%, unutar kojih učešće dugotrajnih bolovanja preko 42 dana koja nisu na trošak Društva iznose 4,1%. Zbog bolovanja s posla svakodnevno izostaje 15 radnika.

U produženom radu u 2008. godini odrađeno je 7.691 sati što je više za 7,7% u odnosu na isto prošlogodišnje razdoblje. Povećanje prekovremenog rada je posljedica smanjenog broja zaposlenih, te pojačanih aktivnosti u određenim segmentima rada operative i pogona. Prosječni broj odrađenih prekovremenih sati po zaposlenom iznose 3 sata mjesečno.

Ispuniti tablicu:

Struktura radnih sati u 2009.

Efektivni sati rada	Prekovremeni sati	Državni praznik	Plaćeni dopust	Sati godišnjeg odmora	Sati bolovanja na teret Društva	Sati bolovanja na teret HZZO-a	Ukupno
317.856	7.691	14.796	920	46.058	13.840	17.264	418.425
76%	1,8%	3,6%	0,2%	11%	3,3%	4,1%	100%

Pregled prosječnih neto plaća po grupama radnih mjesta dan je u Izvještaju o zaposlenicima i plaćama.

Investicije i izvori financiranja

Društvo je u 2009. godini investiralo 27.401.997 kn, kako je navedeno u dijelu izvještaja 1. Imovina.

U izgradnju i rekonstrukciju vodovodne mreže investirano je 22.580.632 kn, dok se u osnovnu djelatnosti investiralo 5.034.785 kn, te ispravak ulaganja iz prethodnog razdoblja iznosi 213.470 kn.

Izvori financiranja u 2009. godini su slijedeći:

- Bespovratna sredstva pravnih i fizičkih osoba - 13.164.747 kn
- Vlastita sredstva - 14.237.250 kn.

Podaci vezani uz djelatnost i fizički podaci o poslovanju

U 2009. godini zahvaćeno je i crpljeno 9.662.129 m³ vode, što je 1,2% više nego u 2008. godini. Smanjeno je crpljenje vode iz Pogona Rakonek i Vodovoda Gradole, dok je povećano crpljenje vode iz Pogona Pula i Akumulacije Butoniga.

U 2009. godini isporučeno je 7.109.549 m³ vode, što je 0,6% manje nego u 2008. godini. Od ukupne količine isporučene vode 67% je isporučeno domaćinstvima, dok je 33% isporučeno gospodarskim subjektima.

Nakon niza godina povećanja postotka isporuke vode domaćinstvima u odnosu na gospodarske subjekte taj trend je nastavljen.

Gubitak vode u 2009. godini je 2.552.580 m³ vode, što je za 6,8% više nego u 2008. godini. U postotnom iznosu gubitak vode na nivou 2009. godine iznosi 26,4%.

Gubitak vode računamo kao postotni dio nefakturirane vode u odnosu na zahvaćenu i crpljenu vodu. Nefakturirana voda je sva ona razlika između crpljene i fakturirane vode. Izgubljena voda nije samo ona količina vode koja uslijed propuštanja vodovodne mreže nepovratno završi u tlu, već i one količine vode koje „nestaju krađom“ i one koje radi „neosjetljivosti“ mjernog uređaja (vodomjera) nisu zabilježene kao potrošnja, dakle nisu naplaćene.

Prosječan ukupni gubitak vode u Hrvatskoj iznosi preko 40% dok se po preporuci Grupacije javnih vodovoda i kanalizacije u RH optimalnim ukupnim gubitkom može smatrati gubitak oko 25% ovisno o raspoloživim količinama, troškovima proizvodnje vode, složenosti sustava, starosti i vrsti ugrađenog cijevnog materijala i ostalih lokalnih uvjeta. Svi navedeni uvjeti značajno utječu na gubitak vode u sustavu vodoopskrbe Vodovoda Pula, ali i prag tolerancije ove pojave.

Uzevši u obzir sve navedeno i činjenicu da ne želimo ovaj važan segment upravljanja vodoopskrbom prepusti slučaju i sreći, naredni period pred Društvo predstavlja potrebu daljnjega usavršavanja sustava otklanjanja gubitaka vode. Uz upotrebu tehnike, informatike i iskustva naših djelatnika težimo novom cilju koji bi kroz nekoliko godina trebao smanjiti gubitak vode na razinu ispod 20%.

Izveštaj 5. Pokazatelji

Ocjena poslovanja

Neznatno smanjenje pokazatelja likvidnosti prvenstveno je posljedica nešto većeg smanjenja kratkotrajnih potraživanja od kupaca i financijske imovine u odnosu na smanjenje kratkoročnih obveza. No, ako se iz pokazatelja izbace vrijednosti potraživanja i obveza koje se odnose na ubiranje sredstava (naknada za zaštitu i korištenje voda i druge naknade) u korist trećih (Hrvatske vode, Grad Pula, Pula Herculanea, IVS, Grad Vodnjan, Općina Fažana, Općina Medulin) pokazatelji poprimaju pozitivnije vrijednosti, jer prema Zakonu o financiranju vodnog gospodarstva obveza Vodovoda nastaje tek kad obveznici naknada (potrošači) plate fakturirane iznose. S tom reklasifikacijom potraživanja i obveza pokazatelji likvidnosti poprimaju veće vrijednosti, a dani naplate potraživanja se smanjuju.

Povećanje imovine, kao posljedica poduzetih investicija, za posljedicu ima povećanje pokazatelja zaduženosti, budući da Društvo investicije djelomično financira iz tuđih izvora financiranja. Ipak, se navedeni pokazatelj i dalje se nalazi u prihvatljivim okvirima te upućuje na činjenicu da Društvo nije prezaduženo.

Pokazatelj obrtaja ukupne imovine je ostao gotovo jednak u odnosu na 2008. godinu što je jako dobro budući da znamo da je naše Društvo pripada kapitalno intenzivnim djelatnostima. Razlog spore cirkulacije imovine Društva treba tražiti u vertikalnoj strukturi aktive bilance. Smanjeno je i trajanje naplate potraživanja u danima za 8% što također predstavlja pozitivno kretanje.

Ekonomičnost poslovanja je dobra što znači da su poslovni prihodi veći od poslovnih rashoda, što je vidljivo i iz rezultata poslovanja. Ekonomičnost financiranja je značajno povećana i to kao posljedica prije svega naplaćenih zatezних kamata iz dugogodišnjeg sudskog spora sa HZZO-om.

Pokazatelji profitabilnosti koji sadrže bruto profitnu maržu, rentabilnost imovine i rentabilnost kapitala u 2008. godini poprimaju gotovo jednake vrijednosti u odnosu na 2008. godinu, prije svega zahvaljujući činjenici da je na kraju 2009. godine i na kraju 2008. godine Društvo ostvarilo dobit.

Pokazatelji ovisni o djelatnosti, pokazuju povećanje prihoda i rashoda po jedinici isporučene vode za 1%.

Izvještaj 6. Realizacija plana poslovanja

Realizacija plana prihoda i rashoda

Neznatno povećanje ostvarenih prihoda u odnosu na plan prije svega treba tražiti u povećanju financijskih prihoda za 78% (prije svega radi povećanja prihoda od zatezних kamata za 85%, za čije povećanje su najviše zaslužne obračunate i naplaćene kamate po dobivenom dugogodišnjem sporu sa HZZO-om), a i ostalih prihoda za 15% (prije svega povećanje prihoda od naplaćenih penala, nagrada i sl. i prihoda od naplaćenih potraživanja otpisanih u prethodnim razdobljima) i smanjenju poslovnih prihoda za 1% u odnosu na plan za 2009. godinu.

Do povećanja prihoda od potpora za 15% u odnosu na plan došlo je najvećim dijelom zbog aktiviranja dijela investicije rekonstrukcije magistralnog cjevovoda Rovinj (Valtida) - Pula.

Financijski prihodi su porasli za 78% u odnosu na plan, te je došlo do značajnog povećanja prihoda od zatezних kamata, ovaj prihod je najvećim dijelom produkt dobivenog sudskog spora za HZZO-om, te kod ostalih financijskih prihoda koji su najvećim dijelom dobiveni po osnovi diskonta računa dobavljača.

Ukupni rashodi Društva na razini su plana.

Dok su poslovni prihodi manji od planiranih (manje ostvarenje bježe sve skupine osim troškova amortizacije), ostali rashodi i vrijednosna usklađenja su veći u odnosu na plan za 259%. Značajno je povećana stavka ostalih izvanrednih rashoda koja je u planu iznosila 252.000 kn dok u 2009. godine iznosi 743.022 kn, unutar nje najviše su povećana neamortizirana ulaganja koja iznose 315 tisuća kn (pretežno projekti koji se odnose na investicije koje u dugom vremenskom roku nisu realizirane tako da su projekti zastarjeli) i naknadno utvrđeni ostali rashodi iz proteklih godina u iznosu od 284 tisuća kn. Do povećanja je došlo također kod Vrijednosnih usklađivanja potraživanja od kupaca koji su povećana u odnosu na plan za 242%, dok su smanjena u odnosu na ostvarenje 2008. godine za 45%.

Realizacija plana dodatnih podataka

Investicije su nešto manje od plana, iako znatno više od prošle godine (za 38%). U strukturi izvora financiranja, vlastita sredstva povećala su svoj udio na 52%.

Prihodi od prodaje vode domaćinstvima na nivou su plana za 2009. godinu, dok su prihodi od prodaje vode gospodarskom sektoru manji za 2%. Prihod od obavljenih usluga na priključcima manji isu u odnosu na plan za 10%.

Zahvaćena i crpljena voda, te isporučena voda manje su u odnosu na plan za 1%.

Izvještaj o zaposlenicima i plaćama

Opis radnog mjesta	Predviđena kvalifikacija	Broj izvršitelja 2009.	Prosječna mjesečna neto plaća*	
			u kn	
			2008.	2009.
Direktor	VSS	1	13.525,57	14.043,54
Radnici s posebnim ovlaštenjima	VSS	2	12.450,39	12.641,09
Grupa od 2,56 do 3,90	VSS	4	11.043,19	11.223,12
Grupa od 2,41 do 2,55	VSS	2	8.557,13	8.946,94
Grupa od 2,16 do 2,40	VSS, ViSS	18	7.655,75	7.829,69
Grupa od 1,96 do 2,15	VKV	1	8.305,91	8.519,65
Grupa od 1,61 do 1,95	SSS, VKV, ViSS, VSS	15	6.560,60	6.762,09
Grupa od 1,41 do 1,60	VKV, SSS	25	6.168,49	6.397,98
Grupa od 1,25 do 1,40	KV, SSS	102	5.412,15	5.661,50
Grupa od 1,00 do 1,24	NKV, PKV	31	4.750,63	4.962,48
Ukupno		201		

*Prosječna mjesečna neto plaća obuhvaća sav oporezivi dohodak. Iskazani iznosi za 2009. godinu umanjeni su za posebni porez na dohodak („krizni porez“) koji je u primjeni od 01.08.2009. godine.

Prema tarifama poslova Kolektivnog ugovora o pravima i obvezama radnika i Poslodavca poslovi su raspoređeni u skupine poslova prema koeficijentu složenosti od 1,00 – 3,90

I grupa poslova koeficijent složenosti 1,00 – 1,24 - skupina poslova podrazumijeva jednostavan rutinski rad koji ne zahtjeva posebno obrazovanje (čistačica – vratar, kopač)

II grupa poslova koeficijent složenosti 1,25 – 1,40 – skupina poslova podrazumijeva manje složene poslove i zadatke, odnosno rad pomoću jednostavnih sredstava za rad za koja su dovoljna pismena uputstva (radnik na trasi – elektroničar)

III grupa poslova koeficijent složenosti 1,41 – 1,60 – skupina poslova podrazumijeva srednje složene poslove i zadatke, na kojima se rad ponavlja uz povremenu pojavu novih poslova (vozač osobnog automobila – voditelj službe za istraživanje gubitaka)

IV grupa poslova koeficijent složenosti 1,61 – 1,95 - skupina poslova podrazumijeva složenije poslove i zadatke, za čije obavljanje su potrebne konzultacije u njihovom izvršenju (konter – financijski referent naplate potraživanja)

V grupa poslova koeficijent složenosti 1,96 – 2,15 – skupina poslova podrazumijeva složenije poslove i zadatke, koji zahtijevaju veći stupanj samostalnosti u izvršavanju poslova i zadataka – rukovoditelj Pogona Rakonek

VI grupa poslova koeficijent složenosti 2,16 – 2,40 - skupina poslova podrazumijeva poslove koji zahtijevaju samostalnost i veći stupanj kreativnosti u njihovom izvršavanju (sanitarni inženjer – voditelj službe GIS-a)

VII grupa poslova – koeficijent složenosti 2,41 – 2,55 - skupina poslova podrazumijeva poslove koji zahtijevaju dodatno poznavanje užeg područja djelovanja uz samostalnosti i kreativnosti u izvršavanju poslova tog područja (rukovodilac službe AOP-a - rukovodilac Tehničke operative)

VIII grupa poslova – koeficijent složenosti 2,56 – 3,90 – skupina poslova podrazumijeva vrlo složene, projektiranja poslova i zadataka, te dodatna specijalistička znanja za obavljanje tih poslova (rukovodilac Komercijalne službe – Rukovoditelj odjela, proizvodnje, distribucije i održavanja)

Plaće radnika s posebnim ovlastima (rukovodilac Općeg sektora i rukovodilac Financijsko ekonomskog sektora) i plaća direktora uređene su posebnim ugovorima.

Izvještaj Nadzornog odbora



VODOVOD PULA d.o.o.

za skupljanje, pročišćavanje i distribuciju vode
Pula, Radićeva 9

NADZORNI ODBOR

Broj NO - 9/10.
Pula, 10.06.2010.

Na temelju članka 263., a u svezi članka 439. Zakona o trgovačkim društvima (N.N.29,34/99,12/99,52/00,118/03) i članka 30. Društvenog ugovora trgovačkog Društva «VODOVOD PULA» d.o.o. za skupljanje, pročišćavanje i distribuciju vode (dalje: Društvo), Nadzorni odbor Društva, na sjednici održanoj 10.06.2010. godine usvojio je

IZVJEŠĆE O OBAVLJENOM NADZORU POSLOVANJA DRUŠTVA U 2009. GODINI

I OPĆE NAPOMENE

1. Sadašnji saziv Nadzornog odbora trgovačkog društva VODOVOD PULA d.o.o. za skupljanje, pročišćavanje i distribuciju vode, Pula, Radićeva 9, sukladno Društvenom ugovoru ima pet člana koji su imenovani: Odlukom Skupštine društva br. S-1/2010. 09.03.2010. godine i to: Valter Boljunčić, Martina Griparić, Nikolina Radulović i Marijan Kostešić, a Odlukom Radničkog vijeća br. 7354/09. od 06.11.2009. Smrekar Ener.
2. Nadzorni odbor je registriran Rješenjem Tt-10/806-2 od 13. svibnja 2010. godine kod Trgovačkog suda u Pazinu.
Nadzorni odbor je konstituiran na 01. sjednici od 23.03.2010.godine, kada je preuzeo obavljanje svoje nadzorne funkcije u Društvu predviđene zakonom i Društvenim ugovorom.
3. Nadzorni odbor radi na temelju odrednica Zakona o trgovačkim društvima, Društvenog ugovora i Poslovnika o radu Nadzornog odbora.
4. Nadzorni odbor Društva je od 01.01.2009. do 31.12.2009.g održao ukupno tri (3) sjednice i to dana 08.06.2009. godine, 23.09.2009. godine, 21.12.2009. godine.

II NALAZ I OCJENA NADZORNOG ODBORA O OBAVLJENOM NADZORU POSLOVANJA DRUŠTVA ZA 2009. GODINU

1. Tijekom 2009. godine Nadzorni odbor je obavljao nadzor vođenja poslova i donosio zaključke i odluke prema Zakonu i Društvenim ugovoru određenoj nadležnosti u pravilu na sjednicama.

Nadzorni odbor je na svojim sjednicama raspravljao i odlučivao osobito o: Izvješću o stanju i poslovanju Društva za 2008., godišnjem financijskom izvještaju za 2008. godinu i uporabi ostvarene dobiti, Izvješću neovisnog revizora Revidas d.o.o. Pula o obavljenoj reviziji financijskih izvještaja Društva, davanju razrješnice Upravi društva za 2008. godinu, davanju razrješnice Nadzornom odboru Društva za 2008. godinu, Izvješću o obavljenom nadzoru poslovanja Društva za 2008. godinu, Izvješću Uprave o stanju i poslovanju Društva za razdoblje I-III/2009. godine, Izvješću Državne revizije za 2007. godinu, o primjeni mjera Istarske županije za poticanje gospodarstva i cijeni vode za stočne farme – proizvodnja mlijeka, Rješenju Porezne uprave i Rješenju Financijske policije, aktivnostima za pripremu sezone 2009.god., Konsolidiranim godišnjim financijskim izvještajima za 2008. godinu, izvješću neovisnog revizora Revidas d.o.o. Pula o obavljenoj reviziji Konsolidiranih financijskih izvještaja „Grupa VODOVOD PULA“ Pula za 2008. godinu, Izvješću Uprave o stanju i poslovanju društva za razdoblje I-VI/2009.god., odgovorima na pitanja vijećnika Gradskog vijeća Grada Pule i medijskim člancima, te obilježavanju 150.te obljetnice organizirane vodoopskrbe na području Grada Pule u 2010.godini, Izvješću Uprave o stanju i poslovanju Društva za I-IX/2009. godine, Rebalansu Plana poslovanja za 2009. godinu te Planu poslovanja za 2010.godinu.

2. Nadzorni odbor je u obavljanju vođenja poslova društva posebnu pažnju poklonio godišnjem Izvješću Uprave Društva za 2009.godinu.

Na sjednici održanoj 10.06.2010. godine Nadzorni odbor raspravljao je o Izvješću o stanju i poslovanju Društva u 2009. godini, godišnjem financijskom izvješću za 2009. godinu, te o neovisnom revizorskom mišljenju revizorske kuće IHS-REVIZOR d.o.o. iz Zagreba o financijskom izvješću za 2009. godinu sačinjenim od strane Vodovoda d.o.o. Pula.

Nakon razmatranja i uvida u godišnja izvješća i temeljna financijska izvješća te revizorsko mišljenje, Nadzorni odbor provjerio je realnost i objektivnost iskazanih podataka, te je utvrdio:

- 1. Da je Društvo tijekom 2009. godine djelovalo u skladu sa zakonom i aktima Društva te odlukama Skupštine,**
- 2. Da je godišnje financijsko izvješće napravljeno u skladu sa stanjem u poslovnim knjigama Društva i da pokazuju ispravno imovinsko i poslovno stanje Društva, te je suglasan s izvješćima i prijedlogom Uprave glede uporabe ostvarene dobiti u iznosu od 250.107,40 kn.**
- 3. Nadzorni odbor ocjenjuje da su ukupni rezultati poslovanja Društva u 2009. godini i prijedlozi Uprave primjereni mogućnostima Društva, te predlaže Skupštini da donese odluke, i to:**

3.1. Odluku o prihvaćanju Izvješća Uprave o stanju i poslovanju Društva za 2009. godinu

3.1.1. Bilanca sa zbrojem aktive i pasive	308.959.075,11 kn
3.1.2. Računi dobiti s podacima	
- Prihodi	67.061.896,85 kn
- Rashod	66.811.789,45 kn

- Dobit prije oporezivanja	250.107,40 kn
- Porez na dobit	-
- Dobit nakon oporezivanja	250.107,40 kn

3.1.3. Izvještaj o novčanom tijeku.

3.1.4. Izvještaj o promjenama kapitala.

3.1.5. Bilješke uz financijske izvještaje za 2009.g.

3.2. Odluku o prihvatanju godišnjeg financijskog izvještaja za 2009. godinu

3.3. Odluku o uporabi ostvarene dobiti u iznosu od 250.107,40 kn za pokriće dijela gubitka iz prethodnih godina


3.4. Odluku o ne davanju razrješnice članu Uprave za 2009. godinu

4. Nadzorni odbor predlaže Skupštini Društva da donese i

4.1.) Odluku o prihvatanju Izvješća Nadzornog odbora o obavljenom nadzoru poslovanja Društva za 2009. godinu

4.2.) Odluku o davanju razrješnice članovima Nadzornog odbora.

Predsjednik
Nadzornog odbora
Valter Boljunčić



VODOVOD PULA d.o.o.
za skupljanje, prečišćavanje i distribuciju vode
Pula, Radiceva 9



VODOVOD PULA d.o.o.

za skupljanje, pročišćavanje i distribuciju vode
Pula, Radićeva 9

NADZORNI ODBOR

Na temelju članka 31. Društvenog ugovora trgovačkog društva VODOVOD PULA d.o.o. za skupljanje, pročišćavanje i distribuciju vode (pročišćeni tekst broj 397/07. od 30.01.2007. godine), Nadzorni odbor Društva dana 10.06.2010. godine, donio je

ODLUKU


1. Prihvaća se Izvješće Uprave o stanju i poslovanju Društva za 2009. godinu
2. Prihvaća se i utvrđuje godišnji financijski izvještaj Društva za 2009. godinu i to:

2.1. Bilanca sa zbrojem aktive i pasive	308.959.075,11 kn
2.2. Računi dobiti s podacima	
- Prihodi	67.061.896,85 kn
- Rashod	66.811.789,45 kn
- Dobit prije oporezivanja	250.107,40 kn
- Porez na dobit	-
2.3. Dobit nakon oporezivanja	250.107,40 kn

2.4. Bilješke uz financijske izvještaje za 2009. godinu.

3. Prihvaća se prijedlog Uprave da se dobit financijske 2008. godine u iznosu od 250.107,40 kn uporabi za pokriće dijela gubitka iz prethodnih godina
4. Predlaže se Skupštini Društva da usvoji Izvješće Uprave o stanju i poslovanju društva za 2009. godinu, godišnji financijski izvještaj za 2009. godinu i odluku da se ostvarena dobit od 250.107,40 kn uporabi za pokriće dijela gubitka iz prethodnih godina.

Predsjednik Nadzornog odbora
Valter Boljunčić


VODOVOD PULA d.o.o.
za skupljanje, pročišćavanje i distribuciju vode
Pula, Radićeva 9

Broj: NO- 3/10.
Pula, 10.06.2010.



VODOVOD PULA d.o.o.

za skupljanje, pročišćavanje i distribuciju vode
Pula, Radićeva 9

NADZORNI ODBOR

Na temelju članka 31. Društvenog ugovora trgovačkog društva VODOVOD PULA d.o.o. za skupljanje, pročišćavanje i distribuciju vode (pročišćeni tekst broj 397/07. od 30.01.2007. godine), Nadzorni odbor Društva dana 10.06.2010. godine, donio je

O D L U K U

o utvrđivanju Konsolidiranih godišnjih, financijskih izvještaja za 2009.godinu

1. Prihvaća se i utvrđuje Konsolidirani godišnji financijski izvještaj za 2009.godinu «Grupe Vodovod Pula» Pula i to:

1.1. Bilanca sa zbrojem aktive i pasive 334.063.247 kn

1.2. Računi dobiti i gubitka s podacima

- Prihodi	74.009.720 kn
- Rashod	73.687.220 kn
- Dobit prije oporezivanja	322.500 kn
- Porez na dobit	-
- Dobit nakon oporezivanja	322.500 kn

1.3. Izvještaj o novčanom tijeku.

1.4. Izvještaj o promjenama kapitala.

1.5. Bilješke uz financijske izvještaje za 2009.godinu.

2. Predlaže se Skupštini Društva da usvoji Konsolidirane godišnje financijske izvještaje «Grupe Vodovod Pula» Pula za 2009. godinu

Broj: NO- 5/10.
Pula, 10.06.2010.

Predsjednik Nadzornog odbora
Valter Boljunčić

VODOVOD PULA d.o.o.
za skupljanje, pročišćavanje i distribuciju vode
Pula, Radićeva 9



VODOVOD PULA d.o.o.

za skupljanje, pročišćavanje i distribuciju vode
Pula, Radićeva 9

NADZORNI ODBOR

Na temelju članka 31. Društvenog ugovora trgovačkog društva VODOVOD PULA d.o.o. za skupljanje, pročišćavanje i distribuciju vode (pročišćeni tekst broj 397/07. od 30.01.2007. godine), Nadzorni odbor Društva dana 10.06.2010. godine, donio je

ODLUKU

1. Prihvaća se Izvješće neovisnog revizora IHS – REVIZOR d.o.o. Zagreb o obavljenoj reviziji financijskih izvještaja Društva Vodovod d.o.o. Pula za 2009. godinu, u tekstu broj 3257/10. od 28.05.2010. godine.

2. Predlaže Skupštini Društva donošenje odluke o prihvaćanju Izvješća neovisnog revizora IHS-REVIZOR d.o.o. o obavljenoj reviziji financijskih izvještaja Društva Vodovod d.o.o. Pula za 2009. godinu, u tekstu broj 3257/10. od 28.05.2010. godine.

**Predsjednik Nadzornog odbora
Valter Boljunčić**

**Broj: NO- 4/10.
Pula, 10.06.2010.**

VODOVOD PULA d.o.o.
za skupljanje, pročišćavanje i distribuciju vode
Pula, Radićeva 9



VODOVOD PULA d.o.o.

za skupljanje, pročišćavanje i distribuciju vode
Pula, Radićeva 9

NADZORNI ODBOR

Na temelju članka 31. Društvenog ugovora trgovačkog društva VODOVOD PULA d.o.o. za skupljanje, pročišćavanje i distribuciju vode (pročišćeni tekst broj 397/07. od 30.01.2007. godine), Nadzorni odbor Društva dana 10.06.2010. godine, donio je

O D L U K U

1. Prihvaća se Izvješće neovisnog revizora IHS REVIZOR Zagreb d.o.o. o obavljenoj reviziji Konsolidiranih financijskih godišnjih izvještaja «Grupa VODOVOD PULA» Pula za godinu koja je završila 31. prosinca 2009. godine, u tekstu broj 3453/10. od 08.06.2010. godine.

2. Predlaže Skupštini Društva donošenje odluke o prihvaćanju Konsolidiranih financijskih godišnjih izvještaja «Grupa VODOVOD PULA» Pula za godinu koja je završila 31. prosinca 2009. godine, u tekstu broj 3453/10. od 08.06.2010. godine.

**Predsjednik Nadzornog odbora
Valter Boljunčić**

VODOVOD PULA d.o.o.
za skupljanje, pročišćavanje i distribuciju vode
Pula, Radićeva 9

**Broj: NO-6/10.
Pula, 10.06.2010.**