




REPUBLIKA HRVATSKA  
ISTARSKA ŽUPANIJA

 GRAD PULA-POLA  
GRADONAČELNIK

REPUBBLICA DI CROAZIA  
REGIONE ISTRIANA

 CITTA DI PULA-POLA  
IL SINDACO

Klasa: 023-01/13-01/674  
Urbroj:2168/01-01-02-01-0019-13-12  
Pula, 19. lipnja 2013.

## GRADSKO VIJEĆE GRADA PULE

**Predmet:** Prijedlog Zaključka o usvajanju Izvještaja o poslovanju za 2012. godinu  
Dječjeg vrtića - Scuola dell'infanzia „Rin Tin Tin“ Pula - Pola  
- dostavlja se

Gradonačelnik Grada Pule, na dana 19. lipnja 2013. godine, razmotrio je nacrt Zaključka o usvajanju Izvještaja o poslovanju za 2012. godinu Dječjeg vrtića - Scuola dell'infanzia Rin Tin Tin Pula - Pola, te je temeljem članka 61. i 106. Statuta Grada Pula-Pola («Službene novine» Grada Pule br. 7/09., 16/09., 12/11. i 1/13), donio

### ZAKLJUČAK

1. Utvrđuje se prijedlog Zaključka o usvajanju Izvještaja o poslovanju za 2012. godinu Dječjeg vrtića - Scuola dell'infanzia Rin Tin Tin Pula - Pola.
2. Akt iz točke 1. sastavni je dio ovog Zaključka.
3. Ovaj Zaključak proslijedit će se Gradskom vijeću Grada Pule, na nadležno postupanje.  
Ovlašćuju se Boris Miletić, Gradonačelnik Grada Pule, Fabrizio Radin, zamjenik Gradonačelnika Grada Pule, Elena Puh Belci, zamjenica Gradonačelnika Grada Pule, mr.sc. Erik Lukšić, pročelnik Upravnog odjela za društvene djelatnosti i Tamara Brussich, ravnateljica Dječjeg vrtića - Scuola dell'infanzia Rin Tin Tin Pula - Pola, da sudjeluju u radu Gradskog vijeća po prijedlogu akta, te da se izjašnjavaju o amandmanima na isti.
4. Ovaj Zaključak stupa na snagu danom donošenja.

GRADONAČELNIK  
Boris Miletić

Temeljem članka 39. i 106. Statuta Grada Pula - Pola («Službene novine» Grada Pule br.07/09, 16/09, 12/11 i 1/13), Gradsko vijeće Grada Pule na sjednici održanoj dana \_\_\_\_\_2012. godine, donosi

**Z A K L J U Č A K**  
**o usvajanju Izvještaja o poslovanju Dječjeg vrtića - Scuola dell'infanzia "Rin Tin Tin"**  
**Pula - Pola za 2012. godinu**

**I**

Usvaja se Izvještaj o poslovanju Dječjeg vrtića - Scuola dell'infanzia "Rin Tin Tin" Pula - Pola za 2012.godinu u predloženom tekstu s priložima.

**II**

Ovaj Zaključak objavljuje se u «Službenim novinama» Grada Pule, a stupa na snagu danom donošenja.

Klasa: 023-01/13-01/674  
Urbroj:  
Pula, 13.6.2013

**GRADSKO VIJEĆE GRADA PULE**

**PREDSJEDNIK**  
**Robert Cvek**



DV-SI "RinTinTin" Grad Pula – Citta`di Pola

---

Uspom F.Glavinića 4/A-Clivo Glavinić 4/A p.p/c.p 137 tel.052 522 700 fax/052 216747 [www.rintintin.hr](http://www.rintintin.hr) e mail :rin.tin.tin@pu-t-com.hr

---

## Izvještaj o poslovanju za 2012. godinu

---

Veljača 2013.

## Ravnateljica o poslovanju

---

Tijekom izvještajnog razdoblja naša Ustanova je ostvarila prihod od 5.777.496,00 kuna, odnosno ostvaren je veći prihod poslovanja za 4,9%, nominalno za 268.261,00 kuna u odnosu na 2011. godinu kada je iznosio 5.509.235,00 kuna.

Ostvaren je rast rashoda poslovanja, kao i rast rashoda za nabavu nefinancijske imovine. Ukupno rashodi iznose 5.660.233,00 kune. Rezultat poslovanja za 2012. godinu je pozitivan te iznosi 117.262,00 kuna. U 2011.g. ostvarili smo manjak od 30.286,00 kuna te rezultat na kraju 2012. godine iznosi 86.976,00 kuna viška.

Program rada vrtića se realizirao temeljem financijskog plana Ustanove u ukupnom iznosu od 6.030.355,00 nakon rebalansa prihvaćenog u studenom 2012. godine. Na temelju prihvaćenog plana, od Grada smo si priznali ukupno 3.504.269,09 kuna. Planirano od Grada Pule u 2012.g. ostvareno je u 96,9%-tnom iznosu. Prihodi od Grada proračunskim korisnicima nisu raspoloživi trenutkom naplate na jedinstveni račun državne riznice već podmirenjem obveza za rashode koji se financiraju iz navedenog izvora.

Prihodi od pruženih usluga ostvareni su tek u 75,8%-tnom iznosu od planiranih. Razlog je tome neplaćanje usluga pružanja hrane od strane dječjeg vrtića «Moj dan», kao i neplaćanje Saveza sportova Grada Pule za isporučene obroke za vrijeme trajanja ljetnog kampa. Manji prihodi od planiranih kod ostalih izvora također su ostvareni, no ipak su ostvareni u postotku većem od 90%. Mjere za naplatu potraživanja poduzete su na vrijeme te će usluge biti naplaćene početkom siječnja 2013.

Ostali značajni izvori prihoda sastoje se od uplata roditelja (1.252.524,00 kune), donacija (178.185,17 kn) te prihoda od prodaje proizvoda i robe te pružanja usluga (256.017,02 kn). Ove godine nismo ostvarili prihod od pomoći od međunarodnih organizacija te institucija i tijela EU kao ni prihode od kamata na depozite jer smo sa 01.01.2012.g. prešli na sustav lokalne riznice iz kojeg nam je razloga ukinut žiro-račun. Nismo također ostvarili (a planirali smo) prihod od Hrvatskog zavoda za zapošljavanje za stručno osposobljavanje osobe u računovodstvu i financijama.

Prihodi od kuhanja obroka za vanjske korisnike (DV Titti, DV Moj dan, DV Kućica od licitara te OŠ-SE G.Martinuzzi), organizacije rođendana, mentorstva, sportske radionice te stručnih ispita iznose 256.017,00 kn (rast od 17%), a utrošena su za pokriće povezanih materijalnih troškova, za plaće za zaposlene koji su involvirani u navedene programe kao i potreban materijal, didaktički i uredski te namirnice. Obzirom na novi sustav praćenja troškova, a poglavito u kuhinji (nabavci sirovina za pripravu obroka) a zahvaljujući softveru informatičke kuće QiQo omogućeno je tjedno planiranje i dnevno praćenje utroška. Boljim planiranjem i sustavnom kontrolom lanca narudžba – dobavljači – dostava - priprava i gotov obrok tijekom slijedeće godine očekujemo uštedu odnosno racionalnije trošenje. Vezano za kuhanje za vanjske korisnike mišljenja sam da bi prijevoz hrane trebalo naplaćivati obzirom da u sadašnjoj cijeni koštanja nije uključen trošak goriva te amortizacija vozila.

Sufinanciranje programa predškolskog odgoja ostvarilo se i od drugih jedinica lokalne samouprave (općina Medulin, Ližnjan i Marčana) čija su djeca polaznici Ustanove, za što je prihodovano ukupno od 261.754,00 kuna. Sredstva su utrošena u rashode za plaće zaposlenih. Općine su na temelju socijalnog programa te prema Odlukama uplatili i 13.650,00 kn prihoda koji je utrošen za kupnju materijala i sirovina.

Ministarstvo znanosti, obrazovanja i sporta financiralo je dio troškova za djecu nacionalnih manjina kao i za djecu s poteškoćama u razvoju za poboljšanje kvalitete boravka i rada djece, odnosno stručno usavršavanje zaposlenika, za pretplate i nabavu stručne literature, igračaka i ostalog didaktičkog materijala, troškove prijevoza i ulaznica kod izleta, posjeta kazalištu i muzejima, za grafičke i tiskarske usluge pri izradi godišnjaka i kalendara sa dječjim radovima, usluge izrade fotografija te komunikacijske radionice u iznosu od 151.025,00 kn (nedostaje uplata zadnje, 8.rate u iznosu od =16.425,00 kn).

Od Hrvatskog zavoda za zapošljavanje ostvarili smo 10.848,62 kn za financiranje osobnog dohotka spremačice – servirke u razdoblju od 12.03.- 11.06.2012.godine.

Donacije su u 2012.godini iznosile 178.185,00 kuna, a odnosile su se na donacije od Universita' popolare di Trieste (sitan inventar, didaktički materijal, troškovi službenog putovanja, usluge prijevoza u Trst, tiskanje kalendara, uredsku opremu, komunikacijsku opremu, glazbenu opremu te igrala za dvorište). Ostvarili smo donaciju od Puljanka grupe u vidu perilice posuđa za područnu skupinu Titti.

Rashodi poslovanja (107,3%) i rashodi za nabavu nefinancijske imovine (161,6%) veći su od onih ostvarenih u 2011.godini. Rashodi za zaposlene planirani na temelju dosadašnjeg broja djelatnika te zamjena za bolovanje, a razlog blagom povećanju nalazimo u činjenici da su tri djelatnice tijekom 2012. godine koristile porodiljni dopust, što je dovelo do potrebe za zapošljavanjem zamjena.

U dijelu troškova materijala, najveći relativni rast (313,4%) zabilježen je kod materijala i dijelova potrebnih za tekuće i investicijsko održavanje – uzrok je kupnja potrebnog materijala radi obnove područnog dječjeg vrtića Titti u Barbalićevoj ulici koji je sa trosatnog programa prešao na deset-satni program. Nakon cjelokupnog renoviranja isti područni vrtić poplavljen je puknućem cijevi, što je osnovni razlog u uvećanim troškovima na navedenom kontu.

Sitan inventar bilježi rast, no većina troška pokrivena je od prihoda iz donacije ili iz Ministarstva MZOS (od 83.979,00 kn, 39.695,00 kn ostvareno je putem donacija, a 28.635,00 kn ostvareno je od Ministarstva znanosti, obrazovanja i sporta.). Kupljene su nove gume za WV Caddy zbog dotrajalosti, ali je i obnovljena cjelokupna posteljina (plahte i prekrivači) koje je za nas izradila zaštitna radionica "Tekop Nova" s kojom smo uspostavili odličnu poslovnu suradnju koju ćemo i nastaviti. Značajni je porast troškova zabilježen kod energije (137,7%), kao i zbog kupnje zaštitne obuće koje smo obavezni svake dvije godine obnoviti našim djelatnicima.

U dijelu troškova usluga, značajni rast bilježimo kod računalnih usluga zbog potpunog prelaska informatičkog programa sa Pakom-a na QiQo te troškova nastalih u vezi s implementacijom i obukom djelatnika, prilagođavanja informatičke opreme te ostalih troškova. Također veliki rast zabilježen je kod usluga tekućeg i investicijskog održavanja. Osim navedenog preuređenja

područnog vrtića gdje su i nastali najveći troškovi, utrošila su se sredstva i na održavanje dva vozila, na česti popravak frižidera, fotokopirnog aparata te kazana iz kuhinje koji su zbog starosti dotrajali te je potreban sve češći popravak i reparacija.

Rashodi za nabavu dugotrajne proizvedene imovine uvećani su znatno u odnosu na 2011.godinu (161,6%). Rashodi su vezani za donaciju od Narodnog sveučilišta u Trstu, a sastoji se od devet kompjutera i monitora za potrebe vrtićkih skupina i uprave, glazbene opreme, dva LCD televizora te ostale opreme (garderobe, kutiće, tobogan). Također našim smo sredstvima kupili ormar, odnosno kuhinju za obnovljenu područnu skupinu Titti, dok smo dijelom od naših sredstava, a dijelom od sredstava Ministarstva obnovili cjelokupan informatički program, za materijalno-robno knjigovodstvo, kadrovsku te računovodstvenu službu

Suradnja s predsjednikom UV-a g.dinom Ervinom Quarantotto te ostalim članicama i članovima Sergio Stupar, Elena Gattoni Stepanov, Kristina fedel Timovski (član roditelj) te Sandrom Brakus Brženda (član zaposlenik) bila je odlična, te se tijekom rada provlačio interes članova za radom vrtića te posebno moram istaknuti interes i zanimanje predsejdnika UV koji je redovito bio prisutan u radu.

NCCVO RH (Nacionalni centar za vanjsko vrednovanje) uvrstio je naš vrtić u pilot projekt na nivou RH kao jedini vrtić iz naše županije a radi se o kvaliteti rada predškolskih ustanova u svim segmentima (djeca-roditelji-korisnici-radnici ustanove-UV-zakoni i propisi) te smo na kraju vrednovanja „smješteni“ u sam vrh 24 vrtića iz RH koji su u projektu bili uključeni, što nam je razlog za zadovoljstvo.

Tijekom cijele godine bili smo aktivno uključeni u društveni, kulturni te socijalni život Grada prisustvovanjem na svim manifestacijama i događanjima primjerenima djeci predškolske dobi. Suradnja s nadležnim odjelom te ostalim tijelima Grada bila je aktivna i vrlo pozitivna. Ozračje suradnje, dogovora i zajedničkog planiranja u svim segmentima su pridonijeli cjelokupnoj uspješnosti u radu.

Tijekom 2012. uredno smo izvršavali sve zakonske obveze i pratili propise, uredbe, preporuke na svim poljima poslovanja (financija, zaštiti na radu, protupožarnoj zaštiti, radnog prava) te smo u skladu s propisima koji reguliraju djelatnost predškolskog odgoja i naobrazbe brinuli i skrbili te provodili odgojno obrazovno naobrazbeni proces s djecom slijedeći suvremene metode interdisciplinarnog metodološkog holističkog pristupa djeci pritom ukazujući veliku pažnju i trud u njegovanju talijanskog jezika i kulture.

Tamara Brussich, ravnateljica

## **Izvještaji o poslovanju**

*Izvještaj 1. Imovina*

*Izvještaj 2. Izvori i obveze*

*Izvještaj 3. Prihodi i rashodi*

*Izvještaj 4. Struktura rezultata poslovanja*

*Izvještaj 5. Prihodi i rashodi po programima*

*Izvještaj 6. Dodatni podaci*

*Izvještaj 7. Realizacija plana poslovanja (realizacija prihoda i rashoda)*

Pozicija	31.12.2011.		31.12.2012.		IND
<b>NEFINANCIJSKA IMOVINA</b>	<b>477.283</b>	<b>41%</b>	<b>478.954</b>	<b>33%</b>	<b>100</b>
Neproizvedena dugotrajna imovina	0	0%	0	0%	/
Prirodna bogatstva (zemljište i ostala prirodna bogatstva)	0		0		/
Patenti, koncesije, licence, goodwill, osnivački izdaci, izdaci za razvoj i ostala prava	4.917.425		4.917.425		100
Ispravak vrijednosti neproizvedene dugotrajne imovine	-4.917.425		-4.917.425		100
<b>Proizvedena dugotrajna imovina</b>	<b>477.283</b>	<b>100%</b>	<b>478.954</b>	<b>100%</b>	<b>100</b>
Stambene zgrade	0		0		/
Poslovne zgrade	0		0		/
Ostali građevinski objekti (infrastruktura)	0		0		/
Uredska oprema i namještaj	907.421		968.165		107
Ostala oprema i postrojenja	980.633		945.271		96
Prijevozna sredstva	141.560		141.560		100
Knjige, umjetnička djela i ostale izložbene vrijednosti	0		0		/
Višegodišnji nasadi i osnovno stado	0		0		/
Ulaganja u računalne programe	36.611		92.602		253
Umjetnička, literalna i znanstvena djela	0		0		/
Ostala nematerijalna proizvedena imovina	0		0		/
Ispravak vrijednosti proizvedene dugotrajne imovine	-1.588.942		-1.668.644		105
<b>Plemeniti metali i ostale pohranjene vrijednosti</b>	<b>0</b>	<b>0%</b>	<b>0</b>	<b>0%</b>	<b>/</b>
Plemeniti metali i ostale pohranjene vrijednosti	0		0		/
<b>Sitni inventar</b>	<b>0</b>	<b>0%</b>	<b>0</b>	<b>0%</b>	<b>/</b>
Zalihe sitnog inventara i sitan inventar u uporabi	545.260		588.880		108
Ispravak vrijednosti sitnog inventara	-545.260		-588.880		108
<b>Nefinancijska imovina u pripremi</b>	<b>0</b>	<b>0%</b>	<b>0</b>	<b>0%</b>	<b>/</b>
Građevinski objekti u pripremi	0		0		/
Postrojenja i oprema u pripremi	0		0		/
Prijevozna sredstva u pripremi	0		0		/
Ostala nefinancijska imovina u pripremi	0		0		/
<b>Proizvedena kratkotrajna imovina</b>	<b>0</b>	<b>0%</b>	<b>0</b>	<b>0%</b>	<b>/</b>
Zalihe za obavljanje djelatnosti (sirovine, materijal, roba)	0		0		/
Proizvodnja u tijeku i gotovi proizvodi	0		0		/
Roba za daljnju prodaju	0		0		/
<b>FINANCIJSKA IMOVINA</b>	<b>343.843</b>	<b>30%</b>	<b>615.362</b>	<b>43%</b>	<b>179</b>
<b>Novac u banci i blagajni</b>	<b>1.658</b>	<b>0%</b>	<b>0</b>	<b>0%</b>	<b>0</b>
Novac u banci	0		0		/
Novac u blagajni	1.658		0		0
<b>Dani depoziti, jamčevni polozi i zajmovi</b>	<b>0</b>	<b>0%</b>	<b>0</b>	<b>0%</b>	<b>/</b>
Depoziti u bankama i ostalim financijskim institucijama	0		0		/
Jamčevni polozi	0		0		/
Dani zajmovi	0		0		/
<b>Dionce, poslovni udjeli i ostali vrijednosni papiri</b>	<b>0</b>	<b>0%</b>	<b>0</b>	<b>0%</b>	<b>/</b>
Dionice i poslovni udjeli	0		0		/
Vrijednosni papiri	0		0		/
<b>Potraživanja</b>	<b>342.185</b>	<b>100%</b>	<b>615.362</b>	<b>100%</b>	<b>180</b>
Potraživanja od radnika i članova	30.000		30.000		100
Potraživanja za više plaćene poreze i ostala javna davanja	291		290		100



Pozicija	31.12.2011.		31.12.2012.		IND
Potraživanja za poreze i doprinose	0		0		/
Potraživanja za prihode po posebnim propisima	150.169		158.784		106
Potraživanja od prodaje nefinancijske imovine	0		0		/
Ostala potraživanja	165.249		428.765		259
Ispravak vrijednosti potraživanja	-3.524		-2.477		70
<b>AKTIVNA VREMENSKA RAZGRANIČENJA</b>	<b>342.765</b>	<b>29%</b>	<b>339.776</b>	<b>24%</b>	<b>99</b>
Aktivna vremenska razgraničenja	342.765	100%	339.776	100%	99
Rashodi budućih razdoblja	342.765		339.776		99
Nedospjela naplata prihoda	0		0		/
<b>UKUPNA IMOVINA</b>	<b>1.163.891</b>	<b>100%</b>	<b>1.434.092</b>	<b>100%</b>	<b>123</b>

Pozicija	31.12.2011.		31.12.2012.		IND
<b>VLASTITI IZVORI</b>	<b>647.797</b>	<b>56%</b>	<b>776.702</b>	<b>54%</b>	<b>120</b>
Vlastiti izvori	491.012		478.955		98
Ispravak vlastitih izvora za obveze	0		0		/
Višak prihoda	0		86.976		/
Manjak prihoda	-30.286		0		0
Obračunati rashodi	0		0		/
Obračunati prihodi	187.071		210.771		113
Rezerviranja viška prihoda	0		0		/
<b>OBVEZE ZA RASHODE POSLOVANJA</b>	<b>516.094</b>	<b>44%</b>	<b>657.391</b>	<b>46%</b>	<b>127</b>
Obveze za zaposlene	326.401		344.136		105
Obveze prema dobavljačima, za naknade članovima predstavničkih i izvršnih tijela, povjerenstava te naknade volonterima	69.149		190.486		275
Obveze za financijske rashode	761		150		20
Obveze za kazne, penale i naknade šteta	0		0		/
Ostale tekuće obveze	119.783		122.619		102
<b>OBVEZE ZA NABAVU NEFINANCIJSKE IMOVINE</b>	<b>0</b>	<b>0%</b>	<b>0</b>	<b>0%</b>	<b>/</b>
Obveze za nabavu nefinancijske imovine	0		0		/
<b>OBVEZE ZA ZAJMOVE I VRIJEDNOSNE PAPIRE</b>	<b>0</b>	<b>0%</b>	<b>0</b>	<b>0%</b>	<b>/</b>
Obveze za zajmove u zemlji	0		0		/
Obveze za zajmove iz inozemstva	0		0		/
Obveze za izdane vrijednosne papire u zemlji (čekovi, mjenice, obveznice, trezorski zapisi i dr.)	0		0		/
Obveze za izdane vrijednosne papire prema inozemstvu (čekovi, mjenice, obveznice, trezorski zapisi i dr.)	0		0		/
Ispravak vrijednosti obveza za zajmove i izdane vrijednosne papire	0		0		/
<b>PASIVNA VREMENSKA RAZGRANIČENJA</b>	<b>0</b>	<b>0%</b>	<b>0</b>	<b>0%</b>	<b>/</b>
Odgođeno plaćanje rashoda	0		0		/
Naplaćeni prihodi budućih razdoblja	0		0		/
<b>UKUPNI IZVORI FINANCIRANJA</b>	<b>1.163.891</b>	<b>100%</b>	<b>1.434.093</b>	<b>100%</b>	<b>123</b>

Pozicija	31.12.2011.		31.12.2012.		IND
<b>UKUPNO</b>					
<b>Prihodi</b>	<b>5.509.234</b>	<b>100%</b>	<b>5.777.496</b>	<b>100%</b>	<b>105</b>
Prihodi iz proračuna	3.881.177	70%	4.090.769	71%	105
Grad Pula	3.303.403		3.504.269		106
Socijalni program Grada Pule	152.620		162.873		107
Lokalni proračuni	252.856		248.104		98
Socijalni program lokalnih proračuna	3.412		13.650		400
Županijski proračun	0		0		/
Državni proračun	168.885		161.874		96
<b>Ostali prihodi</b>	<b>1.628.057</b>	<b>30%</b>	<b>1.686.726</b>	<b>29%</b>	<b>104</b>
Prihodi od financijske imovine i kamata	1.502		0		0
Prihodi od zakupa i iznajmljivanja imovine	0		0		/
Prihodi od participacija roditelja	1.278.523		1.239.289		97
Prihodi po posebnim propisima	43.508		0		0
Prihodi od obavljanja poslova vlastite djelatnosti	218.911		256.017		117
Donacije	75.248		178.185		237
Ostali prihodi	10.365		13.235		128
<b>Rashodi</b>	<b>5.226.621</b>	<b>100%</b>	<b>5.660.233</b>	<b>100%</b>	<b>108</b>
<b>Rashodi za zaposlene</b>	<b>3.678.123</b>	<b>70%</b>	<b>3.914.922</b>	<b>69%</b>	<b>106</b>
Bruto plaće	2.996.397		3.265.526		109
Doprinosi na plaće	513.309		526.397		103
Božićnica	0		0		/
Jubilarna nagrada	12.000		4.000		33
Otpremnina	22.028		0		0
Regres	107.890		93.125		86
Dar djetetu djelatnika	15.000		13.200		88
Ostali rashodi za zaposlene	11.500		12.675		110
<b>Materijalni rashodi</b>	<b>1.444.860</b>	<b>28%</b>	<b>1.581.969</b>	<b>28%</b>	<b>109</b>
Službena putovanja	23.714		20.034		84
Naknade za prijevoz i ostale naknade troškova zaposlenicima	109.880		127.560		116
Stručno usavršavanje zaposlenika	17.418		6.255		36
Uredski materijal i ostali materijalni troškovi	81.269		108.563		134
Materijal i sirovine	441.428		401.009		91
Energija	164.875		227.053		138
Materijal i dijelovi za tekuće i investicijsko održavanje	5.708		17.889		313
Sitan inventar, autogume i radna odjeća	65.093		89.194		137
Troškovi telefona, pošte i prijevoza	39.914		47.908		120
Usluge tekućeg i investicijskog održavanja	64.110		152.879		238
Usluge promidžbe i informiranja	3.620		0		0
Komunalne usluge	33.816		36.652		108
Zakupnine i najamnine	8.114		0		0
Zdravstvene i veterinarske usluge	16.898		12.465		74
Intelektualne i osobne usluge	68.356		63.239		93
Računalne usluge	9.182		49.914		544
Ostale usluge	131.030		82.436		63
Naknade za rad predstavničkih i izvršnih tijela, povjerenstava i sl., te naknade ostalim osobama izvan radnog odnosa	94.109		91.268		97
Premije osiguranja	27.790		26.729		96
Reprezentacija	3.753		2.602		69
Članarine	1.000		0		0

Pozicija	31.12.2011.		31.12.2012.		IND
Ostali nespomenuti rashodi poslovanja	33.781		18.319		54
<b>Financijski rashodi</b>	<b>3.669</b>	<b>0%</b>	<b>1.745</b>	<b>0%</b>	<b>48</b>
Kamate na primljene zajmove banaka	0		0		/
Bankarske usluge i usluge platnog prometa	3.512		1.345		38
Ostalo	157		399		255
<b>Ostali rashodi</b>	<b>0</b>	<b>0%</b>	<b>0</b>	<b>0%</b>	<b>/</b>
Naknade štete pravnim i fizičkim osobama	0		0		/
Materijalni rashodi iz proteklih godina	0		0		/
Ostali nespomenuti rashodi i izvanredni rashodi	0		0		/
<b>Rashodi za nabavu nefinancijske imovine</b>	<b>99.970</b>	<b>2%</b>	<b>161.597</b>	<b>3%</b>	<b>162</b>
Građevinski objekti	0		0		/
Uredska oprema i namještaj	37.109		72.443		195
Komunikacijska oprema	0		6.942		/
Oprema za održavanje i zaštitu	6.273		0		0
Sportska i glazbena oprema	0		3.540		/
Ostala oprema, uređaji i strojevi	52.930		22.680		43
Prijevozna sredstva	0		0		/
Knjige u knjižnicama	0		0		/
Dodatna ulaganja na građevinskim objektima	0		0		/
Ostala nefinancijska imovina	3.658		55.992		1531
<b>Izdaci za financijsku imovinu i otplate zajmova</b>	<b>0</b>	<b>0%</b>	<b>0</b>	<b>0%</b>	<b>/</b>
Dani zajmovi	0		0		/
Ostali izdaci za financijsku imovinu i otplate zajmova	0		0		/
<b>VIŠAK / MANJAK PRIHODA</b>	<b>282.613</b>		<b>117.262</b>		<b>41</b>

Pozicija	31.12.2011.	31.12.2012.	IND
Višak / manjak prihoda tekućeg razdoblja	282.613	117.262	41
Preneseni višak / manjak prihoda	-312.899	-30.286	10
<b>RASPOLOŽIVI VIŠAK / MANJAK PRIHODA</b>	<b>-30.286</b>	<b>86.976</b>	<b>/</b>

Pozicija	31.12.2011.		31.12.2012.		IND
<b>REDOVNA DJELATNOST - SREDSTVA PRORAČUNA</b>					
<b>Prihodi</b>	<b>3.712.291</b>	<b>100%</b>	<b>3.928.896</b>	<b>100%</b>	<b>106</b>
Prihodi iz proračuna	3.712.291	100%	3.928.896	100%	106
Grad Pula	3.303.403		3.504.269		106
Socijalni program Grada Pule	152.620		162.873		107
Lokalni proračuni	252.856		248.104		98
Socijalni program lokalnih proračuna	3.412		13.650		400
<b>Rashodi</b>	<b>3.712.291</b>	<b>100%</b>	<b>3.928.150</b>	<b>100%</b>	<b>106</b>
Rashodi za zaposlene	2.735.301	74%	3.727.058	95%	136
Bruto plaće	2.253.803		3.201.656		142
Doprinosi na plaće	387.498		525.401		136
Jubilarna nagrada	12.000		0		0
Otpremnina	22.028		0		0
Regres	33.472		0		0
Dar djetetu djelatnika	15.000		0		0
Ostali rashodi za zaposlene	11.500		0		0
Materijalni rashodi	954.224	26%	201.092	5%	21
Službena putovanja	14.000		0		0
Naknade za prijevoz i ostale naknade troškova zaposlenicima	83.825		0		0
Stručno usavršavanje zaposlenika	2.000		0		0
Uredski materijal i ostali materijalni troškovi	47.000		0		0
Materijal i sirovine	292.324		175.713		60
Energija	134.942		0		0
Materijal i dijelovi za tekuće i investicijsko održavanje	5.708		0		0
Sitan inventar, autogume i radna odjeća	20.000		0		0
Troškovi telefona, pošte i prijevoza	23.595		0		0
Usluge tekućeg i investicijskog održavanja	61.000		19.792		32
Usluge promidžbe i informiranja	1.000		0		0
Komunalne usluge	29.306		0		0
Zakupnine i najamnine	6.000		0		0
Zdravstvene i veterinarske usluge	11.829		0		0
Intelektualne i osobne usluge	37.000		0		0
Računalne usluge	6.684		0		0
Ostale usluge	60.000		0		0
Naknade za rad predstavničkih i izvršnih tijela, povjerenstava i sl., te naknade ostalim osobama izvan radnog odnosa	84.011		5.588		7
Premije osiguranja	18.000		0		0
Reprezentacija	2.000		0		0
Ostali nespomenuti rashodi poslovanja	14.000		0		0
Financijski rashodi	1.767	0%	0	0%	0
Bankarske usluge i usluge platnog prometa	1.767		0		0
Rashodi za nabavu nefinancijske imovine	21.000	1%	0	0%	0
Uredska oprema i namještaj	16.000		0		0
Ostala oprema, uređaji i strojevi	5.000		0		0
<b>VIŠAK / MANJAK PRIHODA</b>	<b>-0</b>		<b>746</b>		<b>/</b>
<b>REDOVNA DJELATNOST - VLASTITA SREDSTVA</b>					

Pozicija	31.12.2011.		31.12.2012.		IND
<b>Prihodi</b>	<b>1.357.492</b>	<b>100%</b>	<b>1.239.289</b>	<b>100%</b>	<b>91</b>
Ostali prihodi	1.357.492	100%	1.239.289	100%	91
Prihodi od financijske imovine i kamata	1.502		0		0
Prihodi od participacija roditelja	1.278.523		1.239.289		97
Prihodi po posebnim propisima	2.087		0		0
Donacije	75.248		0		0
Ostali prihodi	133		0		0
<b>Rashodi</b>	<b>1.106.342</b>	<b>100%</b>	<b>1.162.228</b>	<b>100%</b>	<b>105</b>
Rashodi za zaposlene	853.199	77%	123.000	11%	14
Bruto plaće	666.000		0		0
Doprinosi na plaće	112.782		0		0
Jubilarna nagrada	0		4.000		/
Regres	74.417		93.125		125
Dar djetetu djelatnika	0		13.200		/
Ostali rashodi za zaposlene	0		12.675		/
Materijalni rashodi	189.272	17%	994.149	86%	525
Službena putovanja	9.714		18.449		190
Naknade za prijevoz i ostale naknade troškova zaposlenicima	26.055		127.560		490
Stručno usavršavanje zaposlenika	3.186		6.255		196
Uredski materijal i ostali materijalni troškovi	24.774		61.115		247
Materijal i sirovine	2.866		98.919		3451
Energija	23.123		212.697		920
Materijal i dijelovi za tekuće i investicijsko održavanje	0		4.443		/
Sitan inventar, autogume i radna odjeća	30.093		20.863		69
Troškovi telefona, pošte i prijevoza	10.224		36.614		358
Usluge tekućeg i investicijskog održavanja	3.110		119.853		3854
Usluge promidžbe i informiranja	2.620		0		0
Komunalne usluge	0		35.710		/
Zakupnine i najamnine	2.114		0		0
Zdravstvene i veterinarske usluge	5.069		12.465		246
Intelektualne i osobne usluge	15.471		53.673		347
Računalne usluge	2.498		24.914		997
Ostale usluge	14.030		46.221		329
Naknade za rad predstavničkih i izvršnih tijela, povjerenstava i sl., te naknade ostalim osobama izvan radnog odnosa	0		81.696		/
Premije osiguranja	9.790		26.729		273
Reprezentacija	1.753		2.602		148
Članarine	1.000		0		0
Ostali nespomenuti rashodi poslovanja	1.781		3.373		189
Financijski rashodi	1.902	0%	1.745	0%	92
Bankarske usluge i usluge platnog prometa	1.745		1.345		77
Ostalo	157		399		255
Rashodi za nabavu nefinancijske imovine	61.970	6%	43.334	4%	70
Uredska oprema i namještaj	4.109		0		0
Oprema za održavanje i zaštitu	6.273		0		0
Ostala oprema, uređaji i strojevi	47.930		342		1
Ostala nefinancijska imovina	3.658		42.992		1175
<b>VIŠAK / MANJAK PRIHODA</b>	<b>251.150</b>		<b>77.062</b>		<b>31</b>

Pozicija	31.12.2011.		31.12.2012.		IND
<b>VLASTITI PROGRAMI I RADIONICE</b>					
Prihodi	16.461	100%	15.462	100%	94
Ostali prihodi	16.461	100%	15.462	100%	94
Prihodi od obavljanja poslova vlastite djelatnosti	16.461		15.462		94
Rashodi	11.654	100%	13.160	100%	113
Rashodi za zaposlene	2.656	23%	5.675	43%	214
Bruto plaće	2.215		5.000		226
Doprinosi na plaće	441		675		153
Materijalni rashodi	8.998	77%	7.485	57%	83
Uredski materijal i ostali materijalni troškovi	495		500		101
Materijal i sirovine	384		1.000		260
Energija	1.634		1.000		61
Troškovi telefona, pošte i prijevoza	395		500		127
Komunalne usluge	0		500		/
Naknade za rad predstavničkih i izvršnih tijela, povjerenstava i sl., te naknade ostalim osobama izvan radnog odnosa	6.090		3.985		65
<b>VIŠAK / MANJAK PRIHODA</b>	4.807		2.302		48
<b>DRŽAVNI PROGRAMI (MANJINE, NADARENI, DJECA S TEŠKOĆAMA U RAZVOJU)</b>					
Prihodi	168.885	100%	161.874	100%	96
Prihodi iz proračuna	168.885	100%	161.874	100%	96
Državni proračun	168.885		161.874		96
Rashodi	168.885	100%	161.628	100%	96
Materijalni rashodi	151.885	90%	121.611	75%	80
Stručno usavršavanje zaposlenika	2.000		0		0
Uredski materijal i ostali materijalni troškovi	9.000		8.346		93
Materijal i sirovine	32.000		41.980		131
Sitan inventar, autogume i radna odjeća	15.000		28.635		191
Troškovi telefona, pošte i prijevoza	3.000		3.500		117
Intelektualne i osobne usluge	15.885		9.566		60
Ostale usluge	57.000		14.638		26
Ostali nespomenuti rashodi poslovanja	18.000		14.947		83
Rashodi za nabavu nefinancijske imovine	17.000	10%	40.016	25%	235
Uredska oprema i namještaj	17.000		27.016		159
Ostala nefinancijska imovina	0		13.000		/
<b>VIŠAK / MANJAK PRIHODA</b>	0		246		/
<b>KUHANJE ZA VANJSKE KORISNIKE</b>					
Prihodi	202.450	100%	240.555	100%	119
Ostali prihodi	202.450	100%	240.555	100%	119
Prihodi od obavljanja poslova vlastite djelatnosti	202.450		240.555		119
Rashodi	202.450	100%	203.649	100%	101



Pozicija	31.12.2011.		31.12.2012.		IND
Rashodi za zaposlene	76.210	38%	59.190	29%	78
Bruto plaće	65.200		58.869		90
Doprinosi na plaće	11.010		320		3
Materijalni rashodi	126.240	62%	144.459	71%	114
Uredski materijal i ostali materijalni troškovi	0		1.603		/
Materijal i sirovine	113.854		75.090		66
Energija	5.176		13.357		258
Materijal i dijelovi za tekuće i investicijsko održavanje	0		13.447		/
Troškovi telefona, pošte i prijevoza	2.700		1.493		55
Komunalne usluge	4.510		442		10
Računalne usluge	0		25.000		/
Ostale usluge	0		14.027		/
VIŠAK / MANJAK PRIHODA	-0		36.906		/
<b>COMENIUS - PROGRAM CJELOŽIVOTNOG UČENJA AGENCIJE ZA MOBILNOST I PROGRAME EU</b>					
Prihodi	10.233	100%	0	100%	0
Ostali prihodi	10.233	100%	0	/	0
Ostali prihodi	10.233		0		0
Rashodi	10.233	100%	0	100%	0
Materijalni rashodi	10.233	100%	0	/	0
Stručno usavršavanje zaposlenika	10.233		0		0
VIŠAK / MANJAK PRIHODA	0		0		/
<b>ZA LJEPŠI BORAČAK U NAŠEM VRTIĆU - PROGRAM JAVNIH RADOVA</b>					
Prihodi	41.421	100%	0	100%	0
Ostali prihodi	41.421	100%	0	/	0
Prihodi po posebnim propisima	41.421		0		0
Rashodi	14.766	100%	0	100%	0
Rashodi za zaposlene	10.757	73%	0	/	0
Bruto plaće	9.179		0		0
Doprinosi na plaće	1.579		0		0
Materijalni rashodi	4.008	27%	0	/	0
Naknade za rad predstavnčkih i izvršnih tijela, povjerenstava i sl., te naknade ostalim osobama izvan radnog odnosa	4.008		0		0
VIŠAK / MANJAK PRIHODA	26.656		0		0
<b>DONACIJE</b>					
Prihodi	0	100%	178.185	100%	/
Ostali prihodi	0	/	178.185	100%	/
Donacije	0		178.185		/
Rashodi	0	100%	178.185	100%	/

Pozicija	31.12.2011.		31.12.2012.		IND
Materijalni rashodi	0	/	99.938	56%	/
Službena putovanja	0		1.585		/
Uredski materijal i ostali materijalni troškovi	0		37.000		/
Materijal i sirovine	0		8.308		/
Sitan inventar, autogume i radna odjeća	0		39.696		/
Troškovi telefona, pošte i prijevoza	0		5.800		/
Ostale usluge	0		7.550		/
Rashodi za nabavu nefinancijske imovine	0	/	78.247	44%	/
Uredska oprema i namještaj	0		45.427		/
Komunikacijska oprema	0		6.942		/
Sportska i glazbena oprema	0		3.540		/
Ostala oprema, uređaji i strojevi	0		22.338		/
VIŠAK / MANJAK PRIHODA	0		0		/
<b>PRIHODI OD NAKNADE ŠTETA S OSNOVA OSIGURANJA</b>					
Prihodi	0	100%	13.235	100%	/
Ostali prihodi	0	/	13.235	100%	/
Ostali prihodi	0		13.235		/
Rashodi	0	100%	13.234	100%	/
Materijalni rashodi	0	/	13.234	100%	/
Usluge tekućeg i investicijskog održavanja	0		13.234		/
VIŠAK / MANJAK PRIHODA	0		0		/

Pozicija	31.12.2011.	31.12.2012.	IND
<b>BROJ ZAPOSLENIH</b>			
<b>Broj zaposlenih</b>			
Broj zaposlenih na dan 31.12.	39	42	108
Broj zaposlenih odgojitelja na dan 31.12.	19	20	105
- u jaslicama Topo Gigio	2	2	100
- u jaslicama Bassotti	2	2	100
- u vrtiću Delfini	2	2	100
- u vrtiću Titti	2	2	100
- u vrtiću Calimero	2	2	100
- u vrtiću Pinguino	2	2	100
- u vrtiću Cip&Ciop	2	2	100
- u vrtiću Mondo Bimbo	1	1	100
- u vrtiću Pulcini	2	3	150
- u vrtiću Briciole	2	2	100
Broj ostalog zaposlenog osoblja na dan 31.12.	20	22	110
<b>FIZIČKI PODACI O POSLOVANJU</b>			
<b>Fizički podaci o poslovanju</b>			
Ukupan broj djece (na dan 31.12.)	213	210	99
- u jaslicama Topo Gigio	17	23	135
- u jaslicama Bassotti	16	23	144
- u vrtiću Delfini	24	26	108
- u vrtiću Titti	19	19	100
- u vrtiću Calimero	22	22	100
- u vrtiću Pinguino	24	24	100
- u vrtiću Cip&Ciop	24	23	96
- u vrtiću Mondo Bimbo	21	20	95
- u vrtiću Pulcini	22	17	77
- u vrtiću Briciole	24	13	54
Broj djece u sportskoj grupi	0	6	/
Broj djece na likovnoj radionici	0	0	/
Broj djece u programu "Rano učenje talijanskog jezika"	0	0	/
Broj djece u ljetnom radu	75	75	100
Broj sati bolovanja djece (uključuje dane bolovanja i god.odmora)	101.000	101.000	100
Broj sudjelovanja na izvanvrtićkim aktivnostima (festivali, predstave, posjete i sl.)	40	40	100

Pozicija	Realizacija IV kvartal 2011.	Realizacija IV kvartal 2012.	IND R/R	Plan 31.12.2012.	IND R/P
<b>UKUPNO</b>					
Prihodi	5.509.234	5.777.496	105	6.030.355	96
Prihodi iz proračuna	3.881.177	4.090.769	105	4.214.400	97
Grad Pula	3.303.403	3.504.269	106	3.617.400	97
Socijalni program Grada Pule	152.620	162.873	107	163.000	100
Lokalni proračuni	252.856	248.104	98	250.000	99
Socijalni program lokalnih proračuna	3.412	13.650	400	13.000	105
Županijski proračun	0	0	/	0	/
Državni proračun	168.885	161.874	96	171.000	95
Ostali prihodi	1.628.057	1.686.726	104	1.815.955	93
Prihodi od financijske imovine i kamata	1.502	0	0	0	/
Prihodi od zakupa i iznajmljivanja imovine	0	0	/	0	/
Prihodi od participacija roditelja	1.278.523	1.239.289	97	1.281.000	97
Prihodi po posebnim propisima	43.508	0	0	0	/
Prihodi od obavljanja poslova vlastite djelatnosti	218.911	256.017	117	286.000	90
Donacije	75.248	178.185	237	198.500	90
Ostali prihodi	10.365	13.235	128	50.455	26
<b>Rashodi</b>	5.226.621	5.660.233	108	6.030.355	94
Rashodi za zaposlene	3.678.123	3.914.922	106	4.046.400	97
Bruto plaće	2.996.397	3.265.526	109	3.362.000	97
Doprinosi na plaće	513.309	526.397	103	561.400	94
Božićnica	0	0	/	0	/
Jubilarna nagrada	12.000	4.000	33	4.000	100
Otpremnina	22.028	0	0	0	/
Regres	107.890	93.125	86	93.125	100
Dar djetetu djelatnika	15.000	13.200	88	13.200	100
Ostali rashodi za zaposlene	11.500	12.675	110	12.675	100
Materijalni rashodi	1.444.860	1.581.969	109	1.802.450	88
Službena putovanja	23.714	20.034	84	35.000	57
Naknade za prijevoz i ostale naknade troškova zaposlenicima	109.880	127.560	116	131.500	97

Realizacija IV kvartal 2011.	Realizacija IV kvartal 2012.	IND R/R	Plan 31.12.2012.	IND R/P
17.418	6.255	36	9.000	70
81.269	108.563	134	121.550	89
441.428	401.009	91	469.000	86
164.875	227.053	138	249.000	91
5.708	17.889	313	18.000	99
65.093	89.194	137	95.500	93
39.914	47.908	120	56.500	85
64.110	152.879	238	180.000	85
3.620	0	0	0	/
33.816	36.652	108	40.000	92
8.114	0	0	0	/
16.898	12.465	74	17.000	73
68.356	63.239	93	67.000	94
9.182	49.914	544	50.000	100
131.030	82.436	63	98.400	84
94.109	91.268	97	103.500	88
27.790	26.729	96	28.000	95
3.753	2.602	69	3.000	87
1.000	0	0	0	/
33.781	18.319	54	30.500	60
3.669	1.745	48	2.500	70
0	0	/	0	/
3.512	1.345	38	2.000	67
157	399	255	500	80
0	0	/	0	/
0	0	/	0	/
0	0	/	0	/
0	0	/	0	/
99.970	161.597	162	179.005	90
0	0	/	0	/
37.109	72.443	195	76.050	95
0	6.942	/	7.000	99
6.273	0	0	0	/

Pozicija	Realizacija IV kvartal 2011.	Realizacija IV kvartal 2012.	IND R/R	Plan 31.12.2012.	IND R/P
Sportska i glazbena oprema	0	3.540	/	4.000	89
Ostala oprema, uređaji i strojevi	52.930	22.680	43	35.955	63
Prijevozna sredstva	0	0	/	0	/
Knjige u knjižnicama	0	0	/	0	/
Dodatna ulaganja na građevinskim objektima	0	0	/	0	/
Ostala nefinancijska imovina	3.658	55.992	1531	56.000	100
<b>Izdaci za financijsku imovinu i otplate zajmova</b>	<b>0</b>	<b>0</b>	<b>/</b>	<b>0</b>	<b>/</b>
Dani zajmovi	0	0	/	0	/
Ostali izdaci za financijsku imovinu i otplate zajmova	0	0	/	0	/
<b>VIŠAK / MANJAK PRIHODA</b>	<b>282.613</b>	<b>117.262</b>	<b>41</b>	<b>0</b>	<b>/</b>

## **Komentari uz izvještaje o poslovanju**

## Izvještaj 1. Imovina

### Ukupna imovina

Na dan 31.12.2012. godine ukupna imovina Ustanove iznosila je 1.434.092 kn i veća je za 23% u odnosu na 31.12. prethodne godine zbog uvećanja vrijednosti financijske imovine (zbog porasta potraživanja od Grada Pule za prihode ustanove uplaćene u proračun te ostalih potraživanja).

---

### Nefinancijska imovina

Na dan 31.12.2012. dugotrajna nefinancijska imovina se sastoji od:

- Licenci (prava korištenja telefonskih linija, ulaganja u tuđoj imovini) čija je nabavna vrijednost od 4.917.425 kn u potpunosti amortizirana,
- Uredska oprema i namještaj sadašnje vrijednosti 222.661 kn,
- Ostala oprema i postrojenja (sportska oprema, učila, kutići igračka, glazbeni instrumenti, oprema za čišćenje i održavanje, klimatizacijska oprema, kuhinjska oprema i namještaj) sadašnje vrijednosti 165.046 kn ,
- Prijevozna sredstva (kombi vozilo) sadašnje vrijednosti 32.656 kn,
- Ulaganja u računalne programe sadašnje vrijednosti 58.591 kn,
- Sitan inventar nabavne vrijednosti 588.880 kn koji je stavljanjem u uporabu potpuno otpisan.

Nefinancijska imovina zadržala je svoju vrijednost, s obzirom da su nova ulaganja tijekom godine nadomjestila smanjenje vrijednosti s osnove ispravka vrijednosti tj. amortizacije.

Tijekom 2012. godine izvršena su ulaganja u iznosu od 161.597 kn, tj. nabavljena je slijedeća oprema:

- kompjuteri i monitori - donacija
  - kuhinja i ormar za novouređenu skupinu Titti
  - namještaj vrtića (trokut ogledala, mekani kut, glazbena oprema) - donacija
  - kutići igračaka
  - LCD televizori – donacija
  - tobogan – donacija
  - informatički program za računovodstvo, kadrovske i opće poslove
- 

### Financijska imovina

Financijska imovina Ustanove na dan 31.12.2012. godine sastoji se od potraživanja:

- za prihode po posebnim propisima - na navedenoj poziciji evidentirana su potraživanja za sufinanciranjem roditelja u ukupnoj cijeni koštanja u iznosu od 158.784 kn,



- na poziciji ostala potraživanja iznos od 428.765 kn odnosi se na potraživanja za prihode proračunskih korisnika uplaćene u proračun, potraživanja za prihode od pruženih usluga (usluga kuhanja za vanjske vrtiće, radionice, stručne ispite te organizacije rođendana), potraživanja iz proračuna za socijalni program lokalnih proračuna (Općina Marčana i Ližnjan) te ostalih potraživanja (refundacija HZZO-a).
- potraživanja od radnika i članova u iznosu od 30.000 kn odnosi se na nabavku opreme za kuhinju

Uvećanje financijske imovine uzrokovano je prvenstveno zbog knjiženja «salda» po žiro računu Grada, odnosno ostatak nepotrošenih sredstava po izvorima. Sukladno Zakonu o proračunu proračunski korisnici imaju pravo korištenja namjenskih prihoda do visine njihove uplate u lokalni proračun.

Potraživanja za prihode od pruženih usluga također su znatno povećani zbog neplaćanja pojedinih dječjih vrtića kojima ispostavljam obroke, te duga roditelja za sportsku i likovnu radionicu kao i organizaciju rođendana.

### **Aktivna vremenska razgraničenja**

Na poziciji rashoda budućih razdoblja evidentirani su obračunati troškovi plaća za prosinac 2012., koji će biti isplaćeni u siječnju te će tada teretiti i rashode u računu prihoda i rashoda.

---

## Izveštaj 2. Vlastiti izvori i obveze

### Vlastiti izvori

Vlastiti izvori financiranja imovine povećali su se za 20% (na 776.702 kn) iako se njihov udio u ukupnoj vrijednosti imovine smanjio na 54%.

Povećanje vrijednosti vlastitih izvora rezultat je ostvarenog viška prihoda (117.262 kn) kojim je u cijelosti pokriven manjak iz prethodnih godina (30.286 kn) te se u slijedeća razdoblja prenosi višak prihoda u iznosu od 86.976 kn.

Obračunati, a nenaplaćeni prihodi u iznosu od 210.771 kn protustavka su potraživanjima prema roditeljima za sufinanciranjem cijene usluge i dijela fakturiranih, a nenaplaćenih prihoda za obavljanje poslova vlastite djelatnosti.

---

### Obveze za rashode poslovanja

Obveze za podmirenje rashoda na dan 31.12.2012. iznose 657.391 kn i veće su za 27% u odnosu na isto razdoblje prošle godine. Sastoje se od:

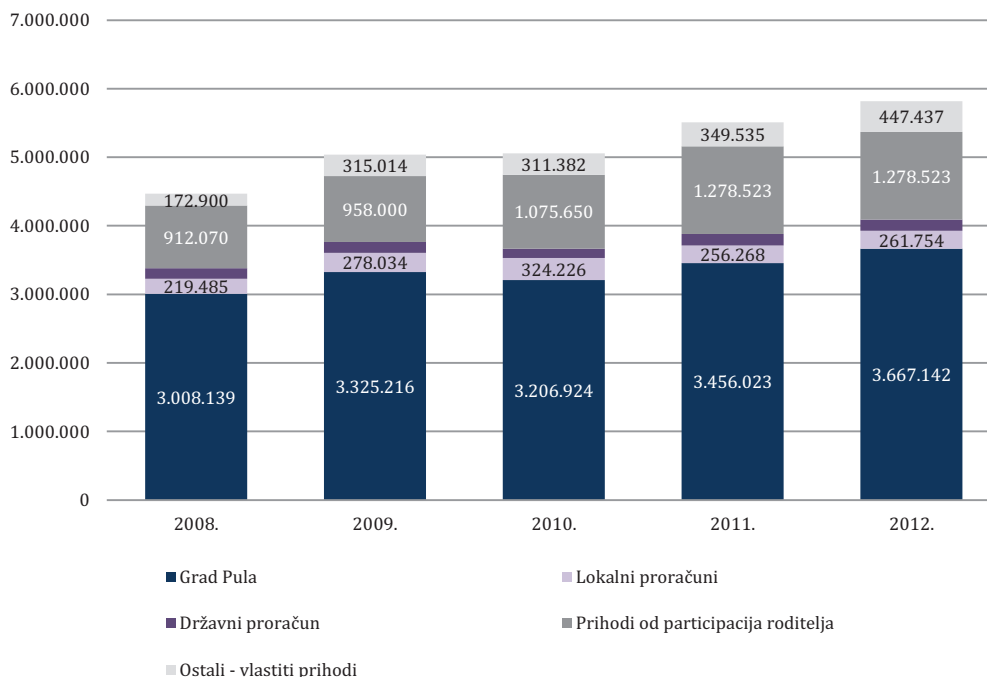
- obveza prema zaposlenicima za isplatu plaće za prosinac u iznosu od 344.136 kn
- obveze prema dobavljačima u iznosu od 190.486 kn – značajan porast ostvaren je zbog prelaska na sustav lokalne riznice
- obveze za financijske rashode 150 kn
- ostale tekuće obveze u vrijednosti od 122.619 kn koje se odnose na obveze za predujmove odnosno upisnine.

Obveze za materijalne rashode uvećale su se zbog promijenjenog načina plaćanja putem lokalne riznice. Ostale tekuće obveze uvećane su zbog uplaćenog iznosa avansa kod upisa djece u vrtić.

---

## Izveštaj 3. Prihodi i rashodi

### Prihodi i primici



U 2012. godini Ustanova je ostvarila ukupne prihode i primitke u iznosu od **5.777.496 kn** što čini porast od 5% u odnosu na 2011. godinu. Prvenstveno su porasli prihodi iz proračuna Grada Pule (za 6% ili za cca 200 tisuća kn), ali vlastiti prihodi, tj. prihodi od donacija (za 137% ili za cca 100 tisuća kn). Na osnovu toga promijenila se struktura ukupnih prihoda, te se udio proračunskih prihoda povećao s 70% na 71%, a udio ostalih prihoda smanjio s 30% na 29%.

Prihodi iz proračuna odnose se na:

- sredstva iz proračuna Grada Pule u iznosu od 3.667.142 kn (3.504.269 kn + 162.873 kn na osnovu socijalnog programa), a koja su se utrošila za plaće i neke materijalne troškove redovnog poslovanja;
- sredstva iz državnog proračuna u iznosu od 161.874 kn za financiranje državnih programa (za nacionalnu manjinu i djecu s poteškoćama u razvoju – namjenska sredstva za poboljšanje odgojno obrazovnog rada) – sredstva su za 4% manja od lani;
- sredstva od općina Medulin, Marčana i Ližnjan u iznosu od 261.754 kn (248.104 kn + 13.650 kn na osnovu socijalnog programa) u svrhu participiranja u dijelu troškova osoblja i nekih materijalnih rashoda za redovno poslovanje.

Ostali (vlastiti) prihodi i primici odnose se na:

- Prihodi od participacija roditelja u iznosu od 1.239.289 kn (3% manji od lani);

- Prihodi od obavljanja poslova vlastite djelatnosti u iznosu od 256.017 kn koji bilježe porast od 17% u odnosu na prethodnu godinu, a sastoje se od prihoda na osnovu vlastitih programa (sportska radionica, učenje, organizacija proslave rođendana djece vrtića) u iznosu 8.600,00 kn, 6.861,74 kn na rad mentora i povjerenstva za polaganje stručnog ispita odgojitelja, a na prihode od kuhanja za vanjske korisnike otpada 240.555,28 kn (priprema hrane vršila se za dječje vrtiće: DV Titti, DV Moj dan, DV Kućica od licitra, i OŠ-SE G.Martinuzzi).
- Donacije u iznosu od 178.185 kn – odnose se na donacije od Universita popolare (sitan inventar, didaktički materijal, troškovi službenog putovanja, usluge prijevoza u Trst, tiskanje kalendara, uredsku opremu, komunikacijsku opremu, glazbenu opremu te igrala za dvorište), manje donacije trgovačkih društava i ostalih neprofitnih organizacija.
- Ostali prihodi u iznosu od 13.235 kn koji se odnose na prihode od naknade šteta s osnova osiguranja.

## Rashodi i izdaci

Ostvareni rashodi i izdaci u 2012. godini iznose **5.660.233 kn** što čini povećanje od 8% u odnosu na 2011. godinu. Razlog tom povećanju, osim većih materijalnih troškova (točnije energije, usluga tekućeg i investicijskog održavanja, računalnih usluga) čini i nabava dugotrajne nefinancijske imovine.

Razlog ovom blagom povećanju rashoda za zaposlene nalazimo u činjenici da su tri djelatnice tijekom 2012. godine koristile porodiljni dopust, što je dovelo do potrebe za zapošljavanjem zamjena. Bolovanja je bilo i kod spremačica – servirka kao i kod administratora, a odlazak krajem godine najavljen je od kuhara i pedagoga. Krajem 2012. godine bile su zaposlene 42 osobe. Sa skraćenim radnim vremenom na 6 sati radi četvero zaposlenih, a jedan zaposleni radi na 4-satnom radnom vremenu.

Iz proračuna (Grada i lokalnih proračuna) je pokriveno oko 98% bruto plaća. Ostatak troškova plaća u iznosu od 63.869 kn podmiren je iz vlastitih sredstava. Ostali rashodi za zaposlene umanjani su u odnosu na 2011.g. (za 27%), a vezano za donošenje Dodatka I. Kolektivnog ugovora od 19.10.2010. godine te Pravilnika o unutarnjem ustrojstvu i načinu rada od 12.7.2010. g. i Izmjena i dopuna Pravilnika o radu od 20.4.2011.g (dar u naravi, pravo na pomoć, te jubilarne nagrade isplaćuju se do visine neoporezivog iznosa utvrđenog Pravilnikom o porezu na dohodak).

Tijekom 2012.g. isplaćen je regres neoporezivo 2.500,00 kn po djelatniku, dar djelatniku od 400,00 kn, dar za dijete do 15. godine za Sv. Nikolu od 600,00 kn, dvije jubilarne nagrade za 15 godina rada u Ustanovi, te jedna solidarna pomoć u iznosu od 2.500,00 kn za neprekidno bolovanje dulje od 90 dana.

Materijalni rashodi ostvareni su u iznosu od 1.581.969 kn, u sklopu kojih su najznačajniji troškovi materijala i sirovina (401.009 kn), energije (227.053 kn), te usluga tekućeg i investicijskog održavanja (152.879 kn).

Materijalni rashodi su planirani za 2012.g. u iznosu od 1.802.450 kn, a ostvareni u iznosu od 1.581.969 kn. Uspoređujući sa 2011.g. ostvaren je rast (109,5%).

Naknade troškova zaposlenih uvećani su zbog troškova prijevoza (116,1%). Službena putovanja bilježe pad, kao i stručno usavršavanje zaposlenika.

Rashodi za materijal i energiju uvećani su za 11,3% u odnosu na 2011. godinu – razlog je u povećanim troškovima života. Gotovo sve pozicije unutar navedenog sintetičkog konta bilježe rast, dok je najveći zabilježen kod materijala i dijelova potrebnih za tekuće i investicijsko održavanje (313,4%) – uzrok je kupnja potrebnog materijala radi obnove područnog dječjeg vrtića Titti u Barbalićevoj ulici koji je sa trosatnog programa prešao na deset-satni program.

Nakon cjelokupnog renoviranja isti područni vrtić poplavljen je puknućem cijevi, što je osnovni razlog u uvećanim troškovima na navedenom kontu. Sitan inventar bilježi rast, no većina troška pokrivena je od prihoda iz donacije ili iz Ministarstva MZOS (od 83.979,00 kn, 39.695,00 kn ostvareno je putem donacija, a 28.635,00 kn ostvareno je od Ministarstva znanosti, obrazovanja i sporta.). Kupljene su nove gume za WV Caddy zbog dotrajlosti, ali je i obnovljena cjelokupna posteljina (plahte i prekrivači) koje je za nas izradila zaštitna radionica "Tekop Nova". Značajni je porast troškova zabilježen kod energije (137,7%), kao i zbog kupnje zaštitne obuće koje smo obavezni svake dvije godine obnoviti našim djelatnicima.

Rashodi za usluge znatno su veći (118,8%) u odnosu na 2011. godinu. Značajni rast bilježimo kod računalnih usluga zbog potpunog prelaska informatičkog programa sa Pakom-a na Qiqo te troškova nastalih u vezi s implementacijom i obukom djelatnika, prilagođavanja informatičke opreme te ostalih troškova. Također veliki rast zabilježen je kod usluga tekućeg i investicijskog održavanja. Osim navedenog preuređenja područnog vrtića gdje su i nastali najveći troškovi, sredstva su se utrošila i na održavanje dva vozila, na česti popravak frižidera, fotokopirnog aparata te kazana iz kuhinje koji su zbog starosti dotrajali te je potreban sve češći popravak i reparacija. Na kontu usluga promidžbe i informiranja bilježimo pad jer smo na temelju Zakona o HRT-u oslobođeni plaćanja pristojbe u svrhu predškolskog odgoja i naobrazbe. Intelektualne i osobne usluge bilježe pad, kao i ostale usluge. Naknade troškova osoba izvan radnog odnosa ostvarene u 2012.g. zbog rashoda nastalih zbog plaćanja doprinosa za Katiu Zancovich koja je na stručnom osposobljavanju. Navedena sredstva refundirana su nam od Hrvatskog zavoda za zapošljavanje još u 2011. godini, osim prijevoza, pa su sredstva prebačena na teret Grada jer su se sa 01.01.2012.g. prelili u lokalnu riznicu.

Ostali nespomenuti rashodi poslovanja bilježe pad (86,1%) u odnosu na 2011.godinu. Umanjene su gotovo sve pozicije, od naknada za rad predstavničkih i izvršnih tijela, povjerenstva i slično zbog manjeg broja održanih stručnih ispita u 2012.g., manje su premije osiguranja (sklopljen je novi ugovor sa osiguravajućom kućom u tijeku 2012.g.), manji su troškovi reprezentacije te ostali nespomenuti rashodi poslovanja, dok troškova članarine ove godine niti nema. Jedno su uvećani troškovi pristojba i naknada zbog promjene statuta te uvođenja *Arhineta*.

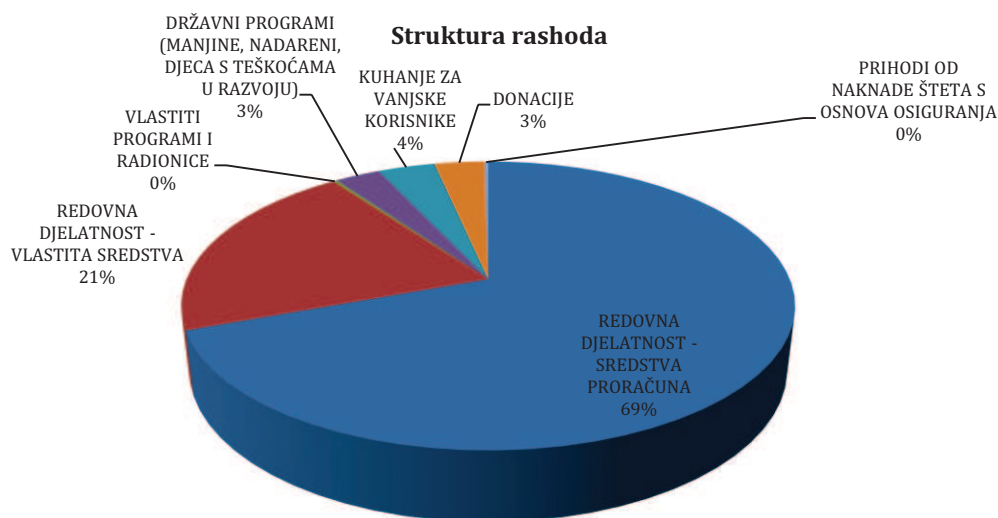
#### **Izvještaj 4. Struktura rezultata poslovanja**

##### **Višak / manjak prihoda**

Ostvarenim viškom prihoda u 2012. godini (117.262 kn) u cijelosti je pokriven manjak iz prethodnih godina (30.286 kn) te se u slijedeća razdoblja prenosi višak prihoda u iznosu od 86.976 kn.

---

## Izveštaj 5. Prihodi i rashodi po programima



### P1 – REDOVNA DJELATNOST – SREDSTVA PRORAČUNA

Iako je evidentirano povećanje rashoda za zaposlene (koji čine pretežiti dio rashoda) od 36% u odnosu na 2011.g., isto nije realno s obzirom da tijekom prelaska na sustav lokalne riznice krajem 2011. godine u rashodima za 2011. godinu nisu bili obuhvaćeni rashodi svih 12 mjeseci.

U odnosu na 2011. godinu kada je navedenim prihodima financirano cca 70% troškova plaća, a 30% materijalnih troškova, ove godine je sredstvima iz proračuna financirana većina troškova plaća (95%), a tek manji dio materijalnih rashoda (5%).

### P2 – REDOVNA DJELATNOST – VLASTITA SREDSTVA

U ovom programu, u 2012. godini evidentirani su samo prihodi od participacija roditelja, dok su ostali vlastiti prihodi kao što su npr. donacije evidentirani u novom programu, stoga smanjenje prihoda od 9% nije realno, već su prihodi od participacija roditelja smanjeni za 3%.

U odnosu na prošlu godinu kada je navedenim prihodima financirano 77% rashoda za zaposlene i 17% materijalnih rashoda, ove godine su pretežito financirani materijalni rashodi (86%), a manje (11%) troškovi osoblja.

Ukupno je po ovom programu ostvareno 77.062 kn više prihoda nad rashodima.

### P3 – VLASTITI PROGRAMI I RADIONICE

Izvori sredstava ovog programa su prihodi od obavljanja poslova vlastite djelatnosti u iznosu od 15.462 kn. Dio iznosa od 13.160 kn utrošen je na pokrivanje rashoda, dok je 2.302 kn ostalo neutrošeno.

Već niz godina vrtić je imenovan vježbaonicom za studente Sveučilišta „Jurja Dobrile“ Odsjeka za predškolski odgoj na talijanskom jeziku. Odgojiteljice su imenovane mentoricama za pojedinu metodiku (Talijanski jezik s didaktikom, glazbeni odgoj s didaktikom, Likovna kultura, TZK s didaktikom, Upoznavanje okoline i prvih matematičkih pojmova), te za taj vid rada primaju naknadu.

Ministarstvo znanosti, obrazovanja i športa RH je zajedno s Agencijom za odgoj i obrazovanje RH potvrdilo izdavanje verifikacije za rad na skraćenim programima u našoj ustanovi i to: Likovna radionica, Rano učenje talijanskog jezika, Sportska radionica i skraćeni program. Svi ti programi provode se unutar ustanove od strane odgojitelja koji za to posjeduju posebne kvalifikacije u smislu stručnih usavršavanja te posebnih vještina. Odgojiteljice koje provode program su zaposlenice Ustanove. Programi se provode dva puta tjedno po 45 minuta nakon redovnog rada vrtića. Na taj način sadržajno se obogaćuje plan i program rada ustanove te se i roditeljima omogućava i nudi kvalitetan program izvannastavnih aktivnosti. Od početka pedagoške 2011/12 naši su skraćeni program imali slab odaziv i interes od strane roditelja što pripisujemo slabijoj kupovnoj moći roditelja.

Još jedan vlastiti program u ponudi za roditelje korisnike naših usluga je proslava rođendana koja se po želji roditelja održava u prostoru vrtića u kompletnoj organizaciji vrtića uz sve potrebite mjere i u skladu s verificiranim HACCP sustavom.

---

#### **P4 – DRŽAVNI PROGRAMI (MANJINE, NADARENI, DJECA S TEŠKOĆAMA U RAZVOJU)**

Navedeni program financira se sredstvima državnog proračuna, a Odlukom o financiranju programa manjinskih vrtića u RH Vlade RH.

U 2012. primljeno je ukupno 161.874 kn (za nacionalnu manjinu i djecu s poteškoćama u razvoju) čime su pokriveni materijalni rashodi (121.611 kn), te rashodi za nabavu nefinancijske imovine (40.016 kn).

Ministarstvo znanosti, obrazovanja i sporta financiralo je dio troškova za djecu nacionalnih manjina kao i za djecu s poteškoćama u razvoju za poboljšanje kvalitete boravka i rada djece, odnosno stručno usavršavanje zaposlenika, za pretplate i nabavu stručne literature, igračaka i ostalog didaktičkog materijala, troškove prijevoza i ulaznica kod izleta, posjeta kazalištu i muzejima, za grafičke i tiskarske usluge pri izradi godišnjaka i kalendara sa dječjim radovima, usluge izrade fotografija te komunikacijske radionice.

---

#### **P5 – KUHANJE ZA VANJSKE KORISNIKE**

Prihodi od kuhanja obroka za vanjske korisnike iznose 240.555 kn, a utrošena su za pokriće povezanih materijalnih troškova (prvenstveno namirnica).

Osim materijalnih troškova, ovim prihodima financiran je i trošak osoblja (59.190 kn) - plaća glavnog kuhara, pomoćne kuharice, pomoćnog radnika u kuhinji, vozača – ložača - domara.



Vanjski korisnici usluga kuhanja su OŠ-SE „Giuseppina Martinuzzi“ za područnu školu u Galižani, DV „Kućica od licitra“ za dvije skupine, dječji vrtić „Titti“ te dječji vrtić „Moj dan“. Nadalje, kuhano je i za potrebe ljetnog kampa u organizaciji Saveza sportova Grada Pule koji se održavao u srpnju i kolovozu. Za sve korisnike pripravlja se samo ručak, te vrši dostava istoga u skladu s HACCP sustavom koji je u ustanovi verificiran. Sa svim korisnicima sklopljeni su ugovori o vršenju usluga i usklađene cijene koštanja obroka sa PU „Dječji vrtići“ u dogovoru sa nadležnim upravnim odjelom.

---

## **P8 - DONACIJE**

Praćenje donacije kao novog programa, uspostavljeno je 2012. godine. Donacije su u 2012. godini iznosile 178.185 kuna, a odnosile su se na donacije od Università' popolare di Trieste (sitan inventar, didaktički materijal, troškovi službenog putovanja, usluge prijevoza u Trst, tiskanje kalendara, uredsku opremu, komunikacijsku opremu, glazbenu opremu te igrala za dvorište), manje donacije trgovačkih društava i ostalih neprofitnih organizacija.

---

## **P9 - PRIHODI OD NAKNADE ŠTETA S OSNOVA OSIGURANJA**

U ovom programu radi se o naknadama šteta s osnova osiguranja, odnosno rashodima koji su nastali zbog dotrajalosti opreme (frižidera, kotla, hladnjače). Veći dio prihoda odnosi se na refundaciju štete koja je nastala uslijed puknuća vodovodne cijevi u tek novoobnovljenom područnom vrtiću Titti.

---

## Izveštaj 6. Dodatni podaci

### Broj i struktura zaposlenih, podaci o plaćama

Radno mjesto	Predviđena kvalifikacija	Broj djelatnika	Prosječna mjesečna neto plaća (kn)	
			2011.	2012.
Ravnatelj	VSS,VŠS	1	11.001	10.765
Voditelj općih poslova - tajnik	VSS,VŠS	1	6.760	6.974
Voditelj računovodstva	VSS,VŠS	1	7.596	7.634
Pedagog	VSS	1	7.085	7.090
Odgovitelj	VŠS	18	5.612	5.761
Odgovitelj mentor	VŠS	1	6.989	/
Administrator - materijalni knjigovođa	SSS	1	5.711	6.469
Skladištar/pralja	SSS	1	4.080	4.407
Glavni kuhar	SSS	1	4.949	5.052
Kuhar	SSS	1	4.586	4.666
Spremačica/servirka	OŠ	7	3.019	3.147
Kućni majstor-ložač-vozač	SSS	1	4.773	4.792
Pomoćni radnik u kuhinji	OŠ	1	3.430	3.546
<b>Ukupno</b>	<b>-</b>	<b>36</b>	<b>-</b>	<b>-</b>

\* Pravilnik o unutarnjem ustrojstvu donijet je 25. studenoga 2010. godine.

### Struktura radnih sati

Ostvareni sati rada	Bolovanje (teret poslodavca)	Bolovanje (teret HZZO)	UKUPNO
73.408	2.364	3.330	79.102
93%	3%	4%	100%

### Fizički i ostali podaci o poslovanju

Vrtić je nastavio raditi sa deset odgojnih skupina u redovitom programu u 10-satnom i trosatnom trajanju. Treba naglasiti da je skupina Mondo Bimbo koja je oformljena u pedagoškoj 2010/11 nastavila raditi s pojačanim interesom od strane roditelja obzirom da je to jedina skupina na nivou Grada Pule koja obuhvaća djecu nezaposlenih roditelja na tri sata dnevno, a kako bi se i tim roditeljima pružila mogućnost potrage posla. Ostale skupine, njih devet (2 jaslíčke i 8 vrtićkih) popunjene su centraliziranim upisima koji su se nastavili provoditi i to vrlo uspješno. Plan mreže donesen je te je na osnovu istoga i izvršeno upisivanje. Velika potreba i interes vlada ponajviše za djecu mlađe jaslíčke dobi koje Ustanova nije u mogućnosti zadovoljiti u cijelosti.

Važnija događanja na društvenom planu bila su sljedeća:

- Sudjelovali smo u svim manifestacijama u organizaciji Grada Pule a koje su bliske djeci (Dječji tjedan, kazalište predstave INK i teatar Naranča, Turistička zajednica, Dan obitelji... )
- Priključili smo se u akciju Grad Prijatelj djece
- Obilježili smo sve važne datume i posjetili događanja u Gradu i Županiji
- Radili smo na projektu sa Arheološkim muzejom Istre „Najljepši arhitektonski detalji našeg grada“ te je s tim nazivom upriličena izložba u lapidariju AMI-ja, a u prosincu tiskan kalendar 5. po redu „Caleagenda 2013“, na projekt kalendara smo posebno ponosni
- Odgojiteljice Sandra Brakus Brženda i Serena Sirotić su nagrađene za poseban doprinos odgoju i obrazovanju na talijanskom jeziku na natječaju „Antonio Pellizzer“. Nagrada je dodijeljena za promociju talijanskoj jezika te obogaćivanje istog u radu i metodičkom pristupu s djecom predškolske dobi u izradi slikovnice Un Natale tutto Magico.
- Odgojiteljica Sandra Brakus Brženda je promovirana u odgojitelja mentora
- Nacionalni centar za vanjsko vrednovanje RH nas je predložio i uvrstio u svoj pilot program za kvalitetu odgoja i obrazovanja u predškolskim ustanovama te smo kao jedini vrtić iz naše županije provodili projekt tijekom cijele pedagoške godine 2011/12. Rezultati su pokazali iznimnu kvalitetu na svim razinama (zaposlenici: odgojitelji, tehničko osoblje, uprava - roditelji – upravno vijeće) te smo svrstani u sam vrh u 24 ustanove ranog i predškolskog odgoja koje su sudjelovale.
- Krenuli smo u međunarodni projekt s vrtićem iz švedskog grada Järfalla, naziv projekta jest: „Dvojezičnost i višejezičnost: kultura jezika i jezičnog područja - Pinocchio Vs. Pippi Calzelungha“. Radi se o razvoju i konfrontaciji metodičkog pristupa u radu naših odgojitelja i odgojitelja u Švedskoj. Projekt će na svom kraju dati informaciju o načinu rada i pristupu te elaboriranju određenih tema s djecom. U projektu sudjeluju skupine Bassotti i Topo Gigio.
- Iskoristili smo pogodnosti i projekte tipa Matematičke radionice u Trstu te posjet muzeju Immaginario scientifico u Duinu
- mnogobrojne aktivnosti tijekom sudjelovanja u Prosincu u gradu (u prosincu 2012.)

Prisutnost djece u ljetnom radu bila je izrazito visoka te smo isti organizirali pružajući uobičajeno dobru uslugu.

---

## **Odluka Upravnog vijeća**



## DV-SI "RinTinTin" Pula - Pola

Glavinićev uspon 4/A-Clivo Glavinic 4/A p.p/c.p 137 tel.fax/052 216747 [www.rintintin.hr](http://www.rintintin.hr) e mail :rin.tin.tin@pu.t-com.hr

Klasa-Sig.Amm.: 601-02/13-01-4  
Ur.Br.-N.Prot.: 2168/01-380/01-13-48  
Pula-Pola: 14.02.2013.g.

Temeljem članka 36. Statuta Dječjeg vrtića-Scuola dell'infanzia «Rin Tin Tin» Pula-Pola, Upravno vijeće DV-SI «RIN TIN TIN» Pula-Pola, donosi sljedeću

### **ODLUKU**

o usvajanju Financijskog izvješća za 2012.godinu

Točka 1.

Donosi se Odluka o usvajanju Financijskog izvješća za 2012.godinu.

Točka 2.

Odluka stupa na snagu danom donošenja.

In base all' Articolo 36 dello Statuto della Scuola dell'infanzia «RIN TIN TIN» di Pola, il CdA della Scuola dell'infanzia «RIN TIN TIN» di Pola, ha portato la seguente

### **DELIBERA**

di approvazione del Conto consuntivo per il 2012

Punto 1.

Si approva il Conto consuntivo per il 2012.

Punto 2.

La Delibera entra in vigore in data di emanazione.

**Predsjednik Upravnog vijeća**  
**Il Presidente del Consiglio d'Amministrazione**  
**Ervino Quarantotto**



## **Obrazloženje**

### **I. Pravni temelj za donošenje akta**

Pravni temelj za donošenje akta sadržan je u članku 39. Statuta Grada Pula - Pola («Službene novine» Grada Pule br. 07/09, 16/09,12/11 i 1/13)

### **II. Osnovna pitanja i prikaz stanja**

Člankom 106. Statuta Grada Pula - Pola određena je obveza podnošenja izvještaja o poslovanju ustanova i udruga za proteklu poslovnu godinu Gradonačelniku i Gradskom vijeću Grada Pule.

Izvještaj o poslovanju Dječjeg vrtića- Scuola dell'infanzia "Rin Tin Tin" Pula-Pola za 2012.godinu izrađen je prema pravilima i standardima koji su postavljeni projektom uspostave poslovnog i financijskog modela kontrolinga nad radom ustanova.

Upravno vijeće ustanove prihvatilo je godišnji izvještaj o poslovanju ustanove na sjednici održanoj 14. veljače 2013. godine.

### **III. Procjena financijskih sredstava**

Za realizaciju ovog Zaključka nisu potrebna financijska sredstva.

**PROČELNIK**  
**mr.sc. Erik Lukšić**