

PROVEDBENI PROGRAM GRADA PULE



IMPRESSUM

Nositelj izrade

Grad Pula

Forum 1, 52100 Pula



Izrađivač

Urbanex

Boktuljin put 26, 21 000 Split
Vlaška 95, 10 000 Zagreb



prosinac 2021.

SADRŽAJ

PREDGOVOR.....	3
1. UVOD	4
1.1 Djelokrug JLS	4
1.2 Vizija i misija JLS.....	5
1.3 Metodologija provedbenog programa	6
2. IZAZOVI I RAZVOJNE POTREBE	7
2.1 Analitički pregled stanja.....	7
2.1.1 Demografski aspekt	7
2.1.2 Društveni aspekt	8
2.1.3 Gospodarski aspekt	12
2.1.4 Okolišni aspekt	18
2.1.5 Komunalni aspekt	19
2.1.6 Prometni aspekt.....	20
2.1.7 Upravljački aspekt.....	21
2.1.8 Analiza proračuna	21
2.2 SWOT analiza	23
2.3 Identifikacija ključnih izazova i potreba za naredni mandat ..	24
3. STRATEŠKI OKVIR.....	26
3.1 Prioriteti djelovanja	26
3.2 Mjere provedbenog programa	27
3.3 Indikativni financijski okvir za provedbu mjera, aktivnosti i projekata.....	36
4. PROJEKTI.....	39
5. OKVIR ZA PRAĆENJE I IZVJEŠTAVANJE.....	44

PREDGOVOR



U razdoblju od 2021. do 2025. godine grad Pula razvijat će se kao što ga je obilježila i povijest: višeslojno i identitetski. Plan razvoja i provedbe ciljeva u idućem razdoblju zasigurno će Pulu transformirati u moderan grad po mjeri čovjeka provodeći zelenu urbanizaciju, čist i fleksibilan promet te produktivan i pametan grad.

Misija grada Pule je tu njegovu povijesnu višeslojnost producirati u transformaciji prostora čuvajući baštinsku vrijednost i tražeći modernost u starome posebice vraćajući Pulu moru, kamo je stoljećima pripadala i bila orijentirana.

Vizija grada je postavljanje temelja za Pulu od 100 000 stanovnika, sveučilišni i inovacijski centar okružen prostorom od 18 milijuna ljudi udaljenih od Pule dva do četiri sata.

Da bi Pula bila Grad po mjeri čovjeka razvijat će se kao grad znanja i inovacija kroz tehnološko-inovacijski centar i studentski grad i unaprjeđenjem školske infrastrukture. Pod tu istu premisu Pula jer grad kulture i kreativne industrije revitalizirajući kulturnu baštinu, uključiv grad i digitalan grad.

Provodeći zelenu urbanizaciju Pula će razvijati kružno gospodarenje otpadom, učinkovitu i održivu infrastrukturu te raditi obnovu urbanog prostora na temeljima zelene tranzicije. U tom kontekstu krećemo prema održivoj stanogradnji u funkciji demografske revitalizacije, očuvanjem urbanog okoliša i krajobraza te povećanjem otpornosti na klimatske promjene i povećanjem otpornosti na prirodne i antropogene rizika.

Čist i fleksibilan promet, uz urbanu sigurnost, razvija dužobalni zeleni koridor, razvoj obalnog pojasa, poticanje mobilnosti te zelenu i digitalnu tranziciju sustava javnog gradskog prijevoza. Rasterećenje pak urbanog centra grada i jačanje prometno-komunalne službe uz jasan komunalni red daje gradu novu sigurnosnu i ekološku dimenziju.

Produktivan grad potiče nove poduzetničke pothvate i digitalno gospodarstvo te daje podršku inovativnoj transformaciji brodogradnje. Cilj je stvaranje otpornog i održivog turizma te očuvanje lokalne proizvodnje.

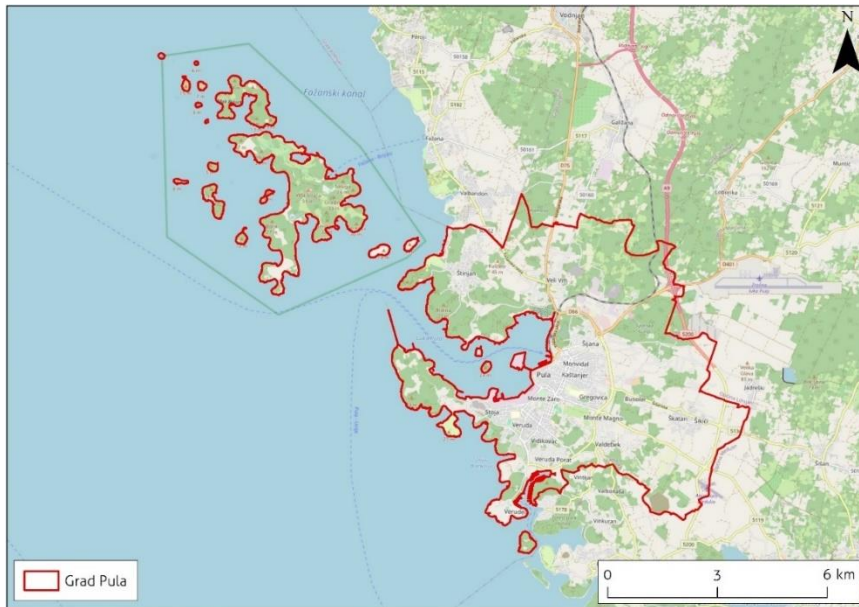
Sve navedeno kreiramo kroz kratkoročan, srednjoročan i dugoročan plan rada i razvoja kako bi Pula jasnom dinamikom bila grad za 21. stoljeće.

Gradonačelnik

dr.sc. Filip Zoričić, prof.

1. UVOD

Grad Pula smješten je na povoljnom geoprometnom području južnog dijela poluotoka Istre, točnije, prema fizionomskoj regionalizaciji Hrvatske (Magaš, 2013.), na prostornoj cjelini Jugozapadnog istarskog priobalja. Na sjeveru Pula graniči s Gradom Vodnjanom, na sjeverozapadu s Općinom Fažana, na istoku s Općinama Ližnjan i Marčana, a na jugu s općinom Medulin. Zapadna strana Grada smještena je tik uz Jadransko more, a unutar prostornog obuhvata nalazi se i Brijunsko otočje¹, kao i nekolicina otočića i hridi.



Sl. 1. Teritorijalni obuhvat Grada Pule

Izvor: OSM, 2021

Obveza izrade provedbenog programa proizlazi iz odredbi Zakona o sustavu strateškog planiranja i upravljanja razvojem Republike Hrvatske (NN 123/17). Provedbeni program predstavlja kratkoročni provedbeni akt

strateškog planiranja lokalne razine, s ciljem osiguravanja efikasnog alata za provedbu posebnih ciljeva definiranih planom razvoja jedinice lokalne samouprave i nadređenim strateškim dokumentima te povezivanja mjera s odgovarajućim stavkama proračuna JLS na kojima je potrebno planirati sredstva za provedbu. Ovaj dokument izrađuje i donosi izvršno tijelo JLS te njime omogućuje upravnim tijelima i ostalim dionicima JLS ostvarenje utvrđene vizije razvoja.

1.1 Djelokrug JLS

Samoupravni djelokrug Grada Pula-Pola uređuje se Statutom Grada (Službene novine Grada Pule broj 07/2009, 16/2009, 12/2011, 1/2013, 2/2018,2/2020, 4/2021 i 5/2021) kojim je utvrđeno kako je, u skladu s Ustavom Republike Hrvatske i zakonom, Grad Pula samostalan u odlučivanju u poslovima iz samoupravnog djelokruga. Navedeni poslovi podrazumijevaju poslove lokalnog značaja kojima se neposredno ostvaruju prava građana, a odnose se na: uređenje naselja i stanovanje, prostorno i urbanističko planiranje, komunalno gospodarstvo, brigu o djeci, socijalnu skrb, primarnu zdravstvenu zaštitu, odgoj i obrazovanje, kulturu, tjelesnu kulturu i sport, zaštitu potrošača, zaštitu i unapređenje prirodnog okoliša, protupožarnu zaštitu i civilnu zaštitu, promet na svom području, održavanje javnih cesta, izdavanje građevinskih i lokacijskih dozvola, drugih akata vezanih uz gradnju, te provedbu dokumenata prostornog uređenja, te ostale poslove sukladno posebnim zakonima.

Odlukom o ustrojstvu i djelokrugu upravnih tijela Grada Pula-Pola (2021.) uređuje se ustrojstvo, nazivi i djelokrug rada upravnih tijela Grada. Upravna tijela Grada Pule samostalna su u okviru svoga upravnog djelokruga te za svoj zakonit i pravovremen rad odgovaraju Gradonačelniku, Gradskom vijeću te izvršavaju zakonske i druge propise, odluke i druge opće akte Gradskog vijeća i Gradonačelnika, prate stanje u upravnim područjima za koja su osnovana, rješavaju u upravnim stvarima, provode nadzor, poduzimaju mjere na koje su zakonom ili drugim propisom ovlaštena, pripremaju odluke i druge opće akte te obavljaju i

¹ Sukladno Zakonu o otocima (NN 116/18, 73/20, 70/21), otočje Brijuna nalazi se na administrativnom području Grada Pule kao jedinice lokalne samouprave, a pod upravljanjem Javne ustanove Nacionalni Park Brijuni.

druge poslove. U nastavku su navedena upravna tijela te neki od poslova koje obavljaju.

Upravni odjel za lokalnu samoupravu obavlja: organizacijske, pravne, savjetodavne i stručno-administrativne poslove iz djelokruga Gradonačelnika, Gradskog Vijeća i njihovih radnih tijela, poslove lokalnog koordinatora za strateškog planiranja Grada Pule (koordinacija, nadzor izrade i provedbe akata strateškog planiranja), organizacijske, savjetodavne i stručno-administrativne poslove ostvarivanja prava na pristup informacijama, međunarodne suradnje i protokolarnih susreta, primanja i prigodnih svečanosti i dr.

Upravni odjel za financije i gospodarstvo obavlja: planiranje i izradu proračuna, kontrolu izvršavanja proračuna, planiranje i praćenje likvidnosti, izradu polugodišnjeg i godišnjeg izvještaja o izvršenju proračuna, poslove u vezi s poticanjem gospodarske aktivnosti i osiguranjem osnove za razvitak gospodarskih djelatnosti i dr.

Upravni odjel za opću upravu i mjesnu samoupravu obavlja: organizacijske, pravne, savjetodavne i stručno-administrativne poslove koji se odnose na poslove opće uprave, poslove pisarnice, poslove ekonomata te kadrovske i pomoćno-tehničke poslove za sva upravna tijela Grada i dr.

Upravni odjel za prostorno planiranje i zaštitu okoliša obavlja: poslove iz područja prostornog planiranja i uređenja, poslove uspostave informacijskog sustava prostornog uređenja, poslove zaštite i očuvanja graditeljskog naslijeđa, poslove vezane za zaštitu okoliša, upravne poslove prostornog uređenja i graditeljstva koji se odnose na izdavanje akata za provedbu dokumenata prostornog uređenja i dr.

Upravni odjel za komunalni sustav i upravljanje imovinom obavlja: poslove na uređenju građevinskog zemljišta, poslove vezane uz promet, vodi brigu o uređenju naselja, o kvaliteti i unapređenju stanovanja i dr.

Upravni odjel za društvene djelatnosti i mlade obavlja: poslove praćenja i proučavanja područja društvenih djelatnosti i mladih, poslove predlaganja programa javnih potreba Grada u društvenim djelatnostima, osiguravanje financijskih i materijalnih uvjeta za redovnu i programsku djelatnost ustanova u vlasništvu Grada u društvenim djelatnostima i dr.

Upravni odjel za kulturu i razvoj civilnog društva obavlja: poslove praćenja i proučavanja područja kulture i civilnog društva, poslove predlaganja programa javnih potreba Grada u kulturi, osiguravanje financijskih i

materijalnih uvjeta za redovnu i programsku djelatnost ustanova u kulturi u vlasništvu Grada i dr.

Služba za poslove zastupanja Grada obavlja organizacijske, pravne, stručno-administrativne poslove zastupanja Grada.

Služba za unutarnju reviziju obavlja poslove unutarnje revizije za upravna tijela i proračunske korisnike Grada Pule, neovisno i objektivno testiranje, analiziranje i ocjenu svih poslovnih funkcija revidiranih subjekata radi utvrđivanja učinkovitosti poslovnih procesa i stupnja ostvarivanja zadaća, predlaže mjere za unapređenje poslovanja u svrhu poboljšanja djelotvornosti sustava i dr.

1.2 Vizija i misija JLS

Pula je zelen grad po mjeri stanovnika, unaprjeđen principima održivog, otpornog i kružnog razvoja, koji svojim inovativnim okruženjem potiče razvoj zajednice.

Misija

Pula je grad izuzetno bogat kulturnom i prirodnom baštinom koji svojim raznovrsnim društvenim i ekonomskim potencijalima ima snažnu osnovu za daljnji razvitak ka održivoj budućnosti. Pozitivni trendovi u razvoju gospodarstva (poljuljani stečajem Uljanika i pandemijom COVID-19 virusa) ukazuju na mogućnost napretka koji će se ojačati poticanjem inovativnosti i otpornosti. Također će se raditi na razvoju lokalne poljoprivredne proizvodnje i ribarstva koji, iako nisu dovoljno prepoznati, predstavljaju velik potencijal za razvoj produktivnosti Pule. Grad Pula ima potencijal za razvoj različitih oblika turizma te će se isti iskoristiti kako bi Pula postala primjer održivog turizma 21. stoljeća. Dobra prometna povezanost Grada sa okolicom dopuniti će se unaprjeđenjem unutargradskog prometa te stvoriti sustav koji počiva na temeljima zelenog razvoja i održivosti. Važno je uključiti i područja luka i brodogradilišta koja predstavljaju svojevrsan simbol Grada te mogu postati generator zelene tranzicije. S obzirom na sve veće negativne utjecaje klimatskih promjena, kako globalno, tako i na lokalnoj razini, u narednom mandatu radit će se na otpornosti teritorija te

očuvanju bogatih prirodnih resursa i vrijednih krajobrazu. Nadalje, raditi će se na uključivanju svih sudionika društva, između ostalog kroz procese digitalizacije. Kako bi se zadržalo i privuklo mlado stanovništvo sposobno za pokretanje kreativnog napretka, poboljšavati će se odgojno-obrazovni sustav te pružiti temelji za navedeni napredak. Važno je iskoristiti i veliki potencijal kulturne baštine u svrhu povećanja prepoznatljivosti Pule kroz prizmu kulture te osnaživanja kulturno-kreativne industrije.

1.3 Metodologija provedbenog programa

Prema Zakonu o sustavu strateškog planiranja i upravljanja razvojem Republike Hrvatske (NN 123/17) i Uredbi o smjernicama za izradu akata strateškog planiranja od nacionalnog značaja i od značaja za jedinice lokalne i područne (regionalne) samouprave (NN 89/18) donesena je obveza izrade provedbenih programa jedinica lokalne i područne (regionalne) samouprave.

Provedbeni program kratkoročni je akt strateškog planiranja za područje jedinice lokalne samouprave kojim se opisuje i osigurava provedba posebnih ciljeva utvrđenih u planu razvoja JLS koji su povezani s odgovarajućim stavkama u proračunu. Provedbeni program vezan je uz mandat čelnika, stoga se izrađuje jednom za cijelo mandatno razdoblje, pri čemu je dozvoljena mogućnost ažuriranja na godišnjoj razini ili prema potrebi. Program je usklađen sa strateškim okvirom hijerarhijski viših akata, odnosno s Nacionalnom razvojnom strategijom Republike Hrvatske do 2030. godine te će nakon donošenja istog, biti usklađen s Planom razvoja Grada Pule za razdoblje do 2030. g.

Prvi metodološki korak u procesu izrade Provedbenog programa Grada Pule bio je izrada analize stanja kako bi se dobio uvid o potrebama Grada. Analiza daje uvid u stanje i trendove na prostoru Grada Pule obuhvaćajući društvo, gospodarstvo i stanje u prostoru/okolišu te identifikira probleme koje je potrebno adresirati kako bi se omogućio teritorijalno ujednačen, održiv i strateški usmjeren razvoj Grada. Analiza stanja temelji se na analizi kvalitativnih i kvantitativnih podataka prikupljenih iz različitih pouzdanih izvora podataka. Prikupljeni podatci obrađeni su statističkim i GIS metodama te metodama kartografske vizualizacije.

Na temelju analize stanja izrađena je analiza prednosti, slabosti, prilika i prijetnji – SWOT analiza. Slabosti i prijetnje analizirane su zbog potrebe definiranja razvojnih potreba, dok prednosti i prilike analizirane su ciljem definiranja razvojnih potencijala.

Analiza stanja te na njoj temeljena SWOT analiza temeljna su osnova za izradu strateškog okvira. Osnovni koraci u procesu izrade strateškog okvira su definiranje vizije te definiranje razvojnih prioriteta, mjera i aktivnosti. Definiranje prioriteta usklađuje se s definiranom vizijom Grada Pule. Prioriteti su definirani tako da svojim ukupnim djelovanjem ostvare međusektorsku suradnju temeljenu na održivom razvoju te u konačnici da dovedu do ostvarenja predstavljene vizije razvoja Grada Pule. Nakon definiranja razvojnih prioriteta uspostavljaju se mjere i aktivnosti. Prioriteti su definirani tako da budu mjerljivi, ostvarivi, određeni rokom ostvarenja, međusobno usklađeni, sveobuhvatni i usklađeni s prioritetima postavljenim u strateškoplanskim dokumentima na drugim upravno-administrativnim razinama. Kako bi se postigla mjerljivost prioriteta, važno je odrediti kvantitativne pokazatelje rezultata na temelju kojih je moguće pratiti proces provedbe prioriteta te odrediti uspješnost prioriteta. Razvojne prioritete potrebno je dalje konkretizirati i razraditi stvarajući razgranatu mrežu predviđenih razvojnih mjera i aktivnosti, odnosno projekata. Na kraju provedbenog plana izrađuje se indikativni financijski okvir za provedbu mjera i aktivnosti koji predstavlja stratešku podlogu za uspostavu proračuna Grada te okvir za praćenje i izvještavanje.

Rokovi i postupci praćenja i izvještavanja o provedbi akata strateškog planiranja propisani su Pravilnikom o rokovima i postupcima praćenja i izvještavanja o provedbi akata strateškog planiranja od nacionalnog značaja i od značaja za jedinice lokalne i područne (regionalne) samouprave (NN 6/19). Za potrebe praćenja napretka u provedbi mjera i ostvarivanju povezanih pokazatelja rezultata nositelji izrade provedbenog programa izvještavaju izvršno tijelo dva puta godišnje (polugodišnje izvješće i godišnje izvješće o provedbi provedbenog programa).

Za potrebe prilagodbe promjenama u prioritetnim javnim politikama, fiskalnom okruženju te drugim nepredviđenim okolnostima, provedbeni program je moguće ažurirati jednom godišnje, odnosno prema utvrđenoj potrebi.

2. IZAZOVI I RAZVOJNE POTREBE

U svrhu identifikacije ključnih izazova i potreba za naredni mandat izrađen je analitički pregled stanja u Gradu Puli. Analize su izrađene te razvrstane u sljedeće kategorije: demografski aspekt, društveni aspekt, gospodarski aspekt, okolišni aspekt, komunalni aspekt, prometni aspekt te upravljački aspekt. Također je izrađena i analiza gradskog Proračuna u svrhu povezivanja ciljeva definiranih strateškim aktima višeg reda sa proračunskim kategorijama.

2.1 Analitički pregled stanja

2.1.1 Demografski aspekt

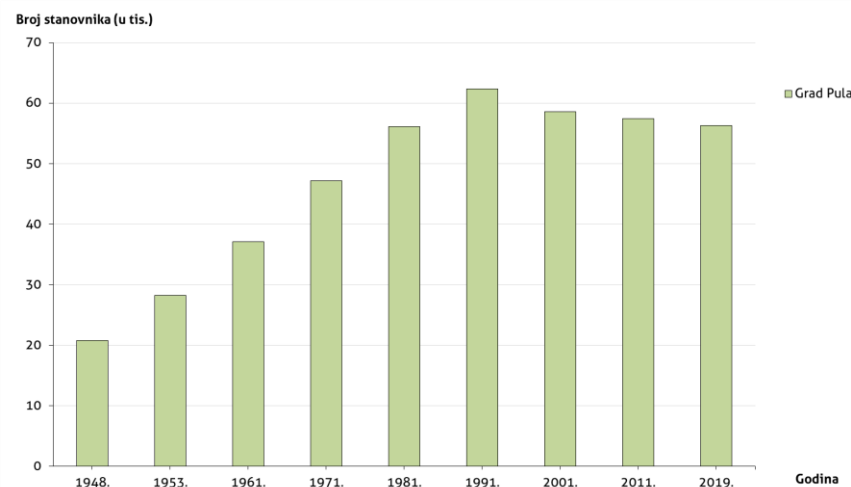
Prema Popisu stanovništva, kućanstava i stanova iz 2011. g. Grad Pula i njegovo jedino naselje Pula, brojali su ukupno 57.460 stanovnika, tj. 27,6% od ukupnog broja stanovnika Istarske županije.

Dijagram kretanja broja stanovnika prikazuje kako je u razdoblju 1991.-2011. g. zabilježen pad broja stanovnika (za 7,9%) koji se prema procjenama Državnog zavoda za statistiku nastavio i dalje, a sve zbog procesa suburbanizacije i razvoja turističke djelatnosti u Gradu.

Podatci o prirodnom kretanju stanovništva Grada Pule također ukazuju na negativne trendove. Naime, u razdoblju 2015.-2019. g. rođeno je 2.098 djece, a umrlo 3.515 osoba, točnije prosječna godišnja stopa nataliteta iznosila je 7,5 ‰, a mortaliteta 12,5 ‰ (Gradovi u statistici, 2021). Time je Pula sa prosječnom godišnjom stopom prirodne promjene od -5,0‰ bila demografski lošija od županijskog prosjeka, koji je iznosio -3,6‰.

Podatak o broju doseljenih i odseljenih stanovnika također je važan pokazatelj demografske situacije u kojoj se nalazi određeno područje. U Gradu Puli, u svakoj godini u razdoblju 2015.-2019. g. zabilježen je pozitivan migracijski saldo te je prosječna godišnja opća stopa neto

migracije za navedeno razdoblje iznosila 3,9 ‰ (popis stanovništva, 2021).



Sl. 2. Kretanje broja stanovnika u Gradu Puli od 1948. do 2019.²³ godine

Izvor: Naselja i stanovništvo, 2005; Gradovi u statistici, 2021

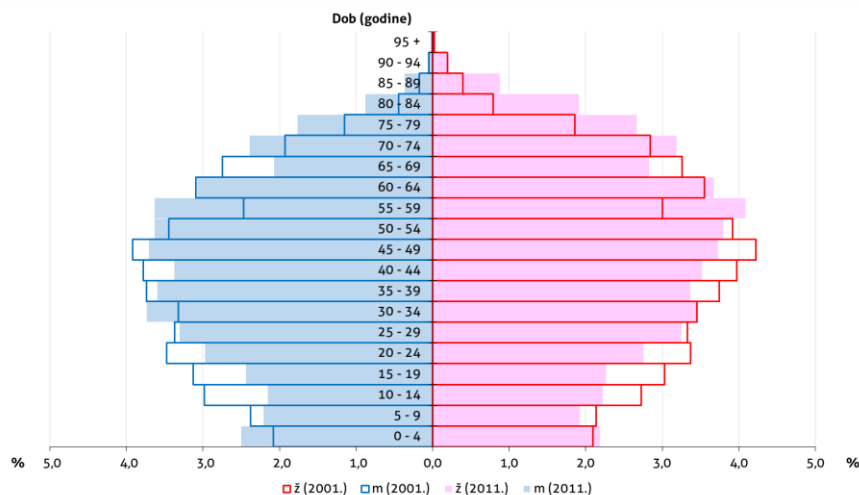
Na temelju navedenih podataka određen je opći tip kretanja stanovništva, tj. stanovništva I4 – vrlo slaba obnova imigracijom (Nejašmić, 2005) u kojem stopa migracije ne uspijeva ublažiti negativne učinke prirodne promjene tj. pad broja stanovnika.

Popisom stanovništva utvrđeno je kako je u 2011. g. na području Grada živjelo 13,2 % stanovništva u mladom dobnom kontingentu (0-14 g.), 67,5 % u kontingentu zrelog stanovništva (15-64 g.) i 19,3 % u kontingentu starog stanovništva (65 i više godina). Nadalje, indeks starosti za istu godinu, iznosio je 146,7, što je poprilično visoko u odnosu na prosjek na nacionalnoj razini od 116,3. Navedeno ukazuje kako je u Gradu prisutan proces demografskog starenja. Oblik dobno-spolne strukture prikazuje da se radi o starom stanovništvu. Takvu strukturu obilježava niži udio stanovništva u najnižim dobnim skupinama, dok se kohorta s

² Podatci prikupljeni različitim popisima stanovništva nisu u potpunosti usporedivi zbog promjene metodologije popisa stanovništva. Tako je do 1991. g. korištena metodologija *de iure*, gdje se stanovništvo popisivalo po trajnom prebivalištu, a u popisima 2001. i 2011. g. korištena je metoda mjesta uobičajenog stanovanja, s određenom razlikom između ta dva popisa. Iako podatci ne odražavaju nužno stvarno stanje, upućuju na trendove u kretanju stanovništva koji su postojali i trenutno postoje u Gradu Puli.

³ Podatak za 2019. g. jedini od navedenih podataka nije dobiven službenim popisom stanovništva, nego je to procjena Državnog zavoda za statistiku, objavljena u publikaciji Gradovi u statistici, a temelji se na prirodnoj promjeni i migracijskoj bilanci. Taj je podatak uzet u analizu kako bi se mogli procijeniti trendovi u kretanju broja stanovnika u posljednjem desetljeću, za koje će se službeni podatak tek dobiti Popisom stanovništva 2021. g.

najzastupljenijom skupinom nalazi u jednoj od kategorija zrelog stanovništva (Sl. 3.).



Sl. 3. Dobno-spolni sastav stanovništva Grada Pule 2001. i 2011. godine

Izvori podataka: Popis stanovništva 2001, Popis stanovništva 2011

Grad Pula u 2021. g. provodi/provodio je određene demografske mjere u svrhu poboljšanja demografske slike koje su navedene u nastavku (Središnji ured za demografiju i mlade, 2021):

- Potpore za novorođenu djecu
 - Grad Pula u 2020. i 2021. g. isplaćivao je sredstva u iznosu od po 1.000,00kn za svako novorođeno dijete.
- Potpora sufinanciranja prehrane za djecu do 1 godine
 - dodjeljuje se paket u vrijednosti od 300,00kn mjesečno obiteljima sa troje ili više malodobne djece, ukoliko prosječni mjesečni prihodi po članu obitelji ne prelaze 1.000,00kn.
- Potpore sufinanciranja vrtića
 - Grad Pula donio je odluku o uvođenju jedinstvene cijene za sve predškolske ustanove, nevezano radi li se o privatnim ili javnim vrtićima
 - Ovisno o slučaju, Grad dodjeljuje 100%tnu, 40%tnu ili 20%tnu subvenciju učešća u cijeni programa predškolskog odgoja

- Sufinanciranje školskih udžbenika
 - Učenici slabijeg financijskog stanja (određenog postavljenim kriterijima) imaju pravo na jednokratnu novčanu pomoć za nabavku školskih udžbenika
- Sufinanciranje školske prehrane
 - Ovisno o slučaju, Grad dodjeljuje 100%tnu ili 40%tnu subvenciju učešća u cijeni školskog obroka
- Sufinanciranje prijevoza učenika
 - Grad Pula planira sredstva za sufinanciranje mjesečnih karata za prijevoz učenika osnovnih škola s prebivalištem na području Grada
- Stipendiranje i mjere poticanja studiranja
 - Za akademsku godinu 2020./21. Grad Pula dodijelio je 168 stipendija u iznosu od po 800,00kn mjesečno
 - Studijski programi za deficitarna zvanja dodatno se vrednuju
 - Dodatno pravo na novčanu pomoć imaju studenti lošijeg imovinskog stanja
- Mjere za stambeno zbrinjavanje
 - Stanovi u vlasništvu Grada dodjeljuju se temeljem liste prvenstva Odluke o davanju stanova u najam, te dodatne bodove mogu ostvariti obitelji s malodobnom djecom, samohrani roditelji i roditelji s djecom na redovnom školovanju

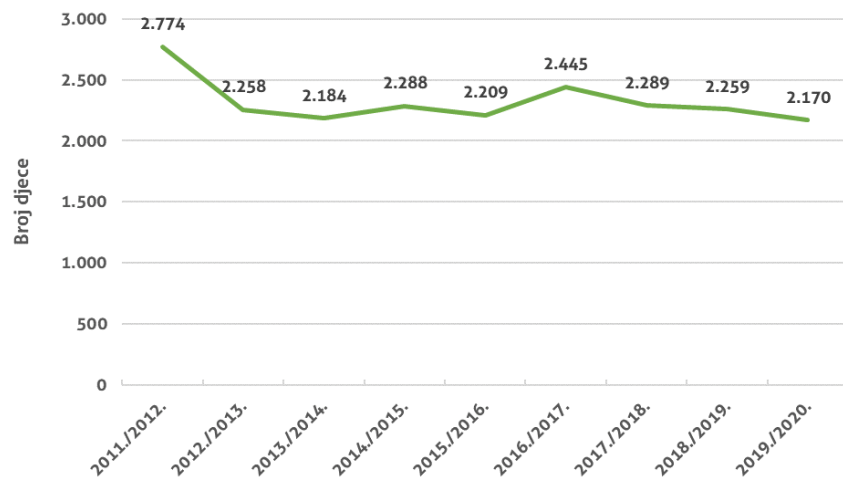
Analizom demografskog aspekta Grada istaknuti su trendovi smanjenja broja stanovnika, negativna prirodna promjena (2015.-2019. g.) te trend demografskog starenja koji predstavljaju razvojne izazove koje je potrebno rješavati mjerama demografske revitalizacije, integriranim s općim razvojnim mjerama u segmentima društva, gospodarstva i okoliša (prostora).

2.1.2 Društveni aspekt

2.1.2.1 Odgoj i obrazovanje

Na području Grada Pule djeluje 26 ustanova predškolskog odgoja, od kojeg su tri osnovane od strane Grada: Dječji vrtić Mali svijet, Dječji vrtić Pula i Dječji vrtić Scuola dell'infanzia Rin Tin Tin. Sve tri ustanove djeluju u svojim centralnim objektima te po nekoliko područnih odjela. Ostale ustanove

predškolskog odgoja utemeljene su od strane fizičkih osoba ili udruga. Na Sl. 4. koja prikazuje kretanje broja djece u vrtićima moguće je uočiti kontinuirani pad broja djece od 2017. g., a sveukupni pad od 2011./2012. do 2019./2020. iznosi čak 22%.



Sl. 4. Broj djece u ustanovama predškolskog odgoja 2011.-2020. u Gradu Puli

Izvor podataka: DZS, 2020

Cijena vrtića u Gradu za prvo dijete iznosi 690,00kn, za drugo 552,00kn, a za treće 0,00kn te je Odlukom o iznosima sufinanciranja programa predškolskog programa utvrđena kao jedinstvena cijena za sve gradske i privatne ustanove (Središnji ured za demografiju i mlade, 2021). Prostorna distribucija ustanova predškolskog odgoja pak ukazuje na nedovoljnu zastupljenost istih u rubnim dijelovima Pule te je stoga potrebno proširiti kapacitete u tim dijelovima grada. Također je prepoznata potreba za unaprjeđenjem vrtićke infrastrukture, jer se određen dio istih nalazi u stambenim zgradama te na taj način ne zadovoljava pedagoške kriterije današnjice. Kao potencijalno unaprjeđenje predškolskih ustanova Grad Pula ističe izgradnju dječjih vrtića na Stoji (6 skupina) i Gregovici.

Proračunski korisnici Grada Pule su Dječji vrtić Mali svijet, Dječji vrtić Pula i Dječji vrtić Scuola dell'infanzia Rin Tin Tin te je proračunom za 2021. g. za iste predviđen iznos od 40.740.000,00 kn. Analizom proračuna za razdoblje 2017.-2021. g. utvrđeno je da su se sredstva predviđena za

predškolski odgoj te dječje vrtiće povećavala svake godine, uz iznimku 2021. g.

Tab. 1. Sredstva predviđena za predškolski odgoj u proračunu Grada Pule u razdoblju 2017.-2021.

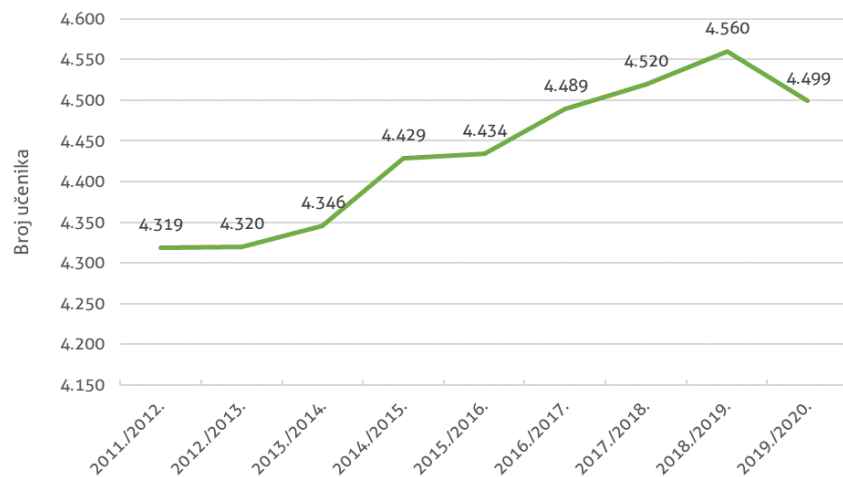
	2017.	2018.	2019.	2020.	2021.
4004 PREDŠKOLSKI ODGOJ	8.137.000,00	8.137.000,00	8.376.000,00	9.232.000,00	9.062.500,00
00403 DJEČJI VRTIĆI	40.380.000,00	40.791.160,00	40.932.200,00	42.446.250,00	40.740.000,00

Izvori podataka: Proračun Grada Pule, 2017, 2018, 2019, 2020, 2021

U Puli trenutno djeluje 11 osnovnih škola: OŠ Centar, Scuola elementare Giuseppina Martinuzzi Pula-Pola, OŠ Kaštanjer, OŠ Monte Zaro, OŠ Stoja, OŠ Šijana, OŠ Tone Peruška, OŠ Veli Vrh, OŠ Veruda, OŠ Vidikovac te Škola za odgoj i obrazovanje – Pula te je u svima organiziran program produženog boravka. Uglavnom je organiziran jednosmjenski rad u svim školama, osim za učenike nižih razreda Osnovne škole Šijana i Osnovne škole Kaštanjer. Nadalje, u Gradu djeluje jedna osnovna škola za djecu i mladež s teškoćama u razvoju te jedna osnovna umjetnička škola – glazbena škola Ivana Matetića - Ronjgova Pula.

Na Sl. 5. vidljiv je porast broja učenika u osnovnim školama u razdoblju 2011./2012.-2019./2019. te pad u 2019./2020. koji ipak nije utjecao na sveukupni porast koji za cijelo razdoblje iznosi 4%. S obzirom na navedene podatke, Grad ističe slijedeća moguća unaprjeđenja: dogradnju OŠ Šijana (6 novih učionica s pripadajućim kabinetima), dogradnju OŠ Kaštanjer (6 novih učionica s pripadajućim kabinetima, veća knjižnica, spremište i sanitarni čvor za osoblje kuhinje prema HACCP-u, specijalizirane učionice za nastavu likovne i glazbene kulture te informatike) i izgradnju nove škole.

Kao mogući problemi iz područja osnovnoškolskog obrazovanja navode se nedostupnost škola javnim gradskim prijevozom, nedostatak raznolikih modela održavanja nastave poput terenske nastave te mali broj stručnih suradnika u obrazovanju.



Sl. 5. Broj učenika u osnovnoškolskim ustanovama u Gradu Puli 2011.-2020.g.

Izvor podataka: DZS, 2020

Svih 11 osnovnih škola proračunski su korisnici Grada te je Proračunom za 2021. g. za iste namijenjeno 110.441.551,00 kn, dok se u projekcijama za 2022. i 2023. g. predviđa smanjenje navedenog iznosa (105.452.611,00 kn za svaku godinu). Nadalje, programom Obrazovanje iznad standarda, koji uključuje određena ulaganja u osnovno školstvo, predviđen je iznos od 3.358.800,00 kn, za koji se u narednim godinama planira povećanje na 7.596.400,00, odnosno 7.587.800,00 kn. Tab. 2. prikazuje sredstva predviđena za školstvo u periodu 2017.-2021. g. Vidljivo je kako su sredstva za osnovne škole kontinuirano rasla kroz cijelo razdoblje, uz najveći skok u 2020. g. kada se iznos predviđenih sredstava povećao za čak 240% u odnosu na prethodnu godinu. Sredstva iz programa Obrazovanje iznad standarda nisu namijenjena isključivo osnovnim školama, no podatci pokazuju kako su ulaganja u obrazovanje općenito također rasla u promatranom razdoblju (u 2021. g. za 18% u odnosu na početnu 2017. g.).

Tab. 2. Sredstva predviđena za školstvo u proračunu Grada Pule u razdoblju 2017.-2021.

	2017.	2018.	2019.	2020.	2021.
4003 OBRAZOVANJE IZNAD STANDARDA⁴	2.839.500,00	1.946.133,00	1.855.050,00	2.363.150,00	3.358.800,00
00402 OSNOVNE ŠKOLE	27.116.699,00	29.110.486,00	31.250.723,00	102.883.796,00	110.441.551,00

Izvori podataka: Proračun Grada Pule, 2017, 2018, 2019, 2020, 2021

Što se tiče visokoškolskog obrazovanja, inače u nadležnosti Države, Grad Pula svake godine isplaćuje stipendije za studente, pa su tako 2020. g. dodijeljene 122 stipendije, a 2021. je stipendirano 168 studenata.

2.1.2.2 Zdravstvo i socijalna skrb

Budući da je Grad Pula funkcionalni centar prostora Puljštine, a danas i urbanog područja, zadužen je za pružanje zdravstvenih usluga na cijelom spomenutom području. Na području je najzastupljenija primarna zdravstvena zaštita koja obuhvaća opću medicinu, javno zdravstvo, školsku medicinu, medicinu rada, dentalnu medicinsku zaštitu, higijensko-epidemiološku zaštitu, zaštitu mentalnog zdravlja, laboratorijsku dijagnostiku, razne terapije, palijativnu skrb, ljekarništvo i dr. te broji 127 ustanova, tj. 78% od ukupnog broja ustanova u zdravstvu (Godišnje izvješće županijskog Zavoda za javno zdravstvo). Glavni nositelji primarne zaštite su domovi zdravlja Istarske županije te se ona provodi putem raznih županijskih i privatnih ustanova. Opća bolnica Pula kao najznačajnija zdravstvena ustanova županije obuhvaća sekundarnu, specijalističko-konzilijarnu i bolničku djelatnost, a 2019. g. brojala je 1306 djelatnika (OBP, Brojke, 2021). Tercijarna zdravstvena djelatnost nije zastupljena na području Grada, a kvartarnu provode Zavod za javno zdravstvo te Zavod za hitnu medicinu Istarske Županije (IZSIŽ, 2020).

Važno je spomenuti i postojanje 56 registriranih udruga koje djeluju na području zdravstva (Registar udruga, 2021). Nadalje, u sklopu pokreta Zdravi gradovi, Grad Pula donosi operativne planove aktivnosti za socijalnu podršku i zdravlje s ciljem poboljšanja i bolje dostupnosti zdravstvenih usluga, a aktualni program donosi set od 4 prioriteta, 19

⁴ Programom 4003 OBRAZOVANJE IZNAD STANDARDA uključene su i aktivnosti i projekti koji se odnose na visoko školstvo, poput npr. stipendiranja studenata

mjera i 55 aktivnosti (Operativni plan aktivnosti za socijalnu pomoć i zdravlje Grada Pule, 2019).

Kao glavni nedostaci na području zdravstva Grada Pule prepoznati su manjak stručnog kadra opće medicine, pedijatrije, interne medicine i rehabilitacije te neadekvatna opremljenost postojeće zdravstvene infrastrukture koja iziskuje daljnje ulaganje.

Na području Grada Pule djeluje Centar za socijalnu skrb Pula koji predstavlja glavnu ustanovu socijalne skrbi. Uz Centar prisutne su i sljedeće ustanove: Dom za starije i nemoćne osobe Alfredo Štiglić, privatni domovi za smještaj i brigu o starijim i nemoćnim osobama (Dom za starije Sveti Polikarp, Dom za starije osobe Katarina, Obiteljski dom za starije i nemoćne osobe E'speranza i dr.) te udruga Institut Pula koji radi na razvoju i jačanju kapaciteta djece i mladih, postizanju društvene jednakosti, uključivanju marginaliziranih stanovnika te destigmatizaciji bolesnih i ostalih ranjivih skupina. U gradu Puli djeluje Udruga Institut prije svega koja je prepoznata po radu s liječenim ovisnicima te programima za prevenciju ovisnosti, a u zadnje je vrijeme djelatnost proširila i na beskućnike (DOSTI, 2021). Podatci o broju korisnika i prava u socijalnoj skrbi u CZSS Pula odnose se na korisnike Grada Pule, ali i Grada Vodnjana te općina Ližnjan, Medulin, Marčana, Barban, Fažana i Svetvinčenat te kao takvi ne pokazuju pravu sliku o korisnicima za sam Grad Pulu. Prema dostupnim podacima CZSS Pula-Pola od 27.10.2021. g. ukupni broj korisnika zajamčene minimalne naknade (samaca i kućanstava) u Gradu Puli iznosio je 336.

Od ustanova u socijali Grada Pule, Dnevni centar za rehabilitaciju Veruda Pula uvršten je kao zasebna kategorija u Proračunu te je za njega u 2021. g. predviđen iznos od 6.733.959,62kn. Nadalje, programom Socijalna skrb planiran je iznos od 12.250.604,00 kn za pomoć socijalno ugroženim građanima Pule.

Tab. 3. Sredstva predviđena za socijalnu skrb u proračunu Grada Pule u razdoblju 2017.-2021.

	2017.	2018.	2019.	2020.	2021.
4007 SOCIJALNA SKRB	9.355.000,00	9.470.000,00	11.293.500,00	11.954.500,00	12.250.604,00
00404 USTANOVE U SOCIJALI	5.616.000,00	5.922.400,00	5.710.000,00	7.832.300,00	7.363.917,00

Izvori podataka: Proračun Grada Pule, 2017, 2018, 2019, 2020, 2021

Proračunom za 2021. g. između ostalog je predviđeno financiranje: pučke kuhinje i smještaja beskućnika u prihvatilištu (1.200.000,00 kn), Doma za starije i nemoćne Alfredo Štiglić (1.018.500,00 kn), sufinanciranje dodatnog tima hitne medicinske pomoći (469.000,00 kn), pomoći umirovljenicima s nižim prihodima (1.400.000,00 kn), subvencija pomoći u kući (800.000,00 kn), subvencija vozne karte u javnom gradskom prijevozu (200.000,00 kn) te programa zaštite zdravlja i prevencije bolesti (2.432.700,00 kn).

2.1.2.3 Sport i rekreacija

Na području Grada Pule djeluje 230 sportskih udruga i klubova (Registar udruga, 2021) okupljenih i organiziranih unutar Sportske zajednice Grada Pule. Nadležnost nad sportsko-rekreacijskim objektima, uz sam Grad, ima društvo Pula Sport d.o.o. te ono obuhvaća (PS, Objekti, 2021):

- javne gradske bazene Pula-Pola
- gradski stadion Aldo Drosina
- Dom sportova Mate Parlov
- Dom braće Ribar
- SC Mirna
- nogometno igralište Štinjan i Veli Vrh
- SRC Bunarina
- Stadion SRC Veruda
- Bočalište Veruda

Sportsko-rekreacijsku infrastrukturu Grada potrebno je unaprjeđivati s obzirom na njezino trenutno stanje koje zahtjeva obnovu i povećanje kapaciteta i standarda.

Uz sportsko-rekreacijske objekte, važno je spomenuti i postojanje sportsko-rekreacijskih događanja organiziranih od strane Sportske Zajednice s ciljem promicanja važnosti sporta među stanovništvom (SZGP, Manifestacije, 2021):

- Tjedan sporta u Puli
- Dječji ljetni sportski kamp
- Olimpijski festival dječjeg vrtića (SZGP, Manifestacije, 2021).

Tab. 4. Sredstva predviđena za razvoj sporta u proračunu Grada Pule u razdoblju 2017.-2021.

	2017.	2018.	2019.	2020.	2021.
4005 RAZVOJ SPORTA	20.561.150,00	22.616.000,00	26.508.000,00	28.834.000,00	27.550.500,00

Izvori podataka: Proračun Grada Pule, 2017, 2018, 2019, 2020, 2021

Proračunom Grada Pule ulažu se sredstva za provođenje sportskih aktivnosti djece i mladeži, djelovanje sportskih udruga i sportske zajednice i korištenje objekata te financiranje Pula Sport, koja su rasla do 2020. g. no u posljednjoj godini smanjena su za 4,5%.

2.1.2.4 Kultura

Prema Registru udruga, na području Grada Pule-Pola djeluju 194 udruge u kulturi i umjetnosti koje zajedno sa ustanovama kreiraju kulturni i javni život Grada Pule, ali i cijele Istarske županije:

- Arheološki muzej Istre u Puli
- Povijesni i pomorski muzej Istre u Puli - Museo storico e navale dell'Istria
- Muzej suvremene umjetnosti Istre - Museo d'arte contemporanea dell'Istria
- Istarsko narodno kazalište u Puli - Gradsko kazalište Pula
- Javna ustanova Pula Film festival
- Gradska knjižnica i čitaonica Pula
- Teatar Naranča
- Sveučilište Jurja Dobrile u Puli, Sveučilišna knjižnica u Puli
- Sveučilište Jurja Dobrile u Puli, Muzička akademija Pula
- Glazbena škola I.M. Ronjgov

U Puli se godišnje odvija preko 1000 kulturno-umjetničkih manifestacija što pridonosi razvoju grada, kulturne djelatnosti te prepoznatljivosti kulturnih vrijednosti među lokalnim stanovništvom i posjetiteljima.

Prema Kulturnoj strategiji Grada Pule-Pola 2013.-2022. kulturna djelatnost prepoznata je kao generator budućeg razvoja samog grada. Na tragu dosadašnjih aktivnosti potrebno je i dalje jačati povezanost kulturno-umjetničke usluge s kulturnom baštinom na području Grada Pule, osnažiti javne funkcije kulturnih ustanova, ulagati u infrastrukturu te razvijati suradnju među sektorima. Izrazito važna komponenta društvene djelatnosti je razina dostupnosti njene usluge svim društvenim skupinama,

te će se u narednom periodu dodatno raditi upravo na podizanju razine dostupnosti infrastrukture i programa osobama sa invaliditetom.

Na području Grada Pule ukupno su registrirana 54 materijalna kulturna dobra (Tab. 5.) od kojih 69% pripada kategoriji nepokretnih kulturnih dobara, a 31% kategoriji pokretnih kulturnih dobara. Nadalje, registrirano je jedno kulturno dobro nematerijalne baštine – običaj i obred slavljenja Tripundanske svečanosti i kola sv. Tripuna.

Tab. 5. Zaštićena materijalna kulturna baština na području Grada Pule

Kategorija kulturnog dobra	Broj
Kulturni krajolik	1
Kulturno-povijesna cjelina	2
Profana graditeljska baština	9
Sakralna graditeljska baština	5
Vojna graditeljska baština	15
Gospodarska i industrijska graditeljska baština	1
Arheološka baština (kopnena i podvodna)	12
Muzejska i knjižnična građa	3
Sakralni inventar i umjetnička građa	6
Ukupno	54

Izvor: Registar kulturnih dobara, 2021

2.1.3 Gospodarski aspekt

Zakonom o regionalnom razvoju Republike Hrvatske (NN 147/14, 123/17, 118/18) i Uredbom o indeksu razvijenosti (NN 131/17) definiran je indeks razvijenosti kao statistički pokazatelj stupnja razvijenosti jedinica lokalne i područne (regionalne) samouprave. U skladu s Uredbom, za izračun indeksa razvijenosti koriste se prosječni dohodak po stanovniku, prosječni izvorni prihodi po stanovniku, prosječna stopa nezaposlenosti, opće kretanje stanovništva, stupanj obrazovanja stanovništva (tercijarno obrazovanje) i indeks starenja.

Indeks razvijenosti Grada Pule prema izračunu iz 2018. g. iznosi 109,804 te se sukladno navedenoj vrijednosti Pula nalazi na 39. mjestu među svim jedinicama lokalne samouprave RH.

Tab. 6. Vrijednost osnovnih i standardiziranih pokazatelja za Grad Pulu

Pokazatelj	Vrijednosti osnovnih pokazatelja	Vrijednosti standardiziranih pokazatelja
Prosječni dohodak po stanovniku (HRK)	36.856,44	119,50
Prosječni izvorni prihodi po stanovniku (HRK)	4.012,64	108,31
Prosječna stopa nezaposlenosti	0,0836	109,68
Opće kretanje stanovništva (2016./2006.)	97,33	103,51
Indeks starenja (2011.)	145,5	98,62
Stupanj obrazovanja (VSS, 20-65) (2011.)	0,2856	123,16

Izvor: Vrijednost indeksa razvijenosti, 2018

Proračunom Grada Pule za 2021. g. ulaže se u razvoj gospodarstva kroz aktivnosti poput: subvencija kamata na kredite mladih (500.000,00 kn), Programa poljoprivrede i ruralnog razvoja (170.000,00 kn), potpore razvoju gospodarstva (1.500.000,00 kn) i dr.

2.1.3.1 Tržište rada

Tržište rada analizirano je kroz trendove zaposlenosti i nezaposlenosti na području Grada Pule.

Broj zaposlenih osoba u Gradu Puli za razdoblje 2015.-2020. g. bilježio je dva trenda kretanja. Prvi trend odnosi se na rast broja zaposlenih do 2017. g. nakon kojeg je nastupio pad uzrokovan deindustrializacijom Grada te decentralizacijom pojedinih funkcija privatnog sektora. Drugi trend ukazuje na neznatnu varijaciju između broja zaposlenih u ljetnim i zimskim mjesecima iz čega se može zaključiti kako Pula nije u potpunosti ovisna o djelatnosti turizma kao mnogi drugi obalni gradovi.

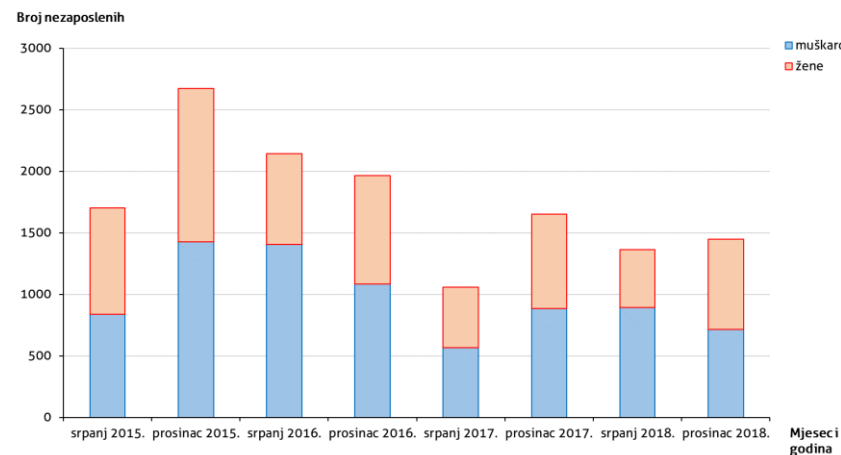
Prema HZZ-u nezaposlene su osobe one koje su sposobne ili djelomično sposobne za rad, nisu u radnom odnosu, aktivno traže posao i raspoložive su za rad (2015-2021). Na području Grada Pule u siječnju 2021. g. evidentirane su 2.283 nezaposlene osobe, a u narednom razdoblju zabilježen je pad pa je tako 30. travnja, 2021. g. u Gradu bilo 1.890 nezaposlenih osoba, te je stopa nezaposlenosti za taj mjesec iznosila 8,7%. U navedenom razdoblju najveći broj nezaposlenih bio je među stanovnicima dobi od 55-59 g. – 297 osoba (HZZ, 2021) što predstavlja izazov s obzirom da se radi o stanovništvu bližem starijoj dobi. Za razdoblje 2015.-2018. (Sl. 6.) utvrđen je generalni trend smanjenja broja

nezaposlenih osoba tijekom cijelog razdoblja, a najmanje nezaposlenih evidentirano je tijekom ljeta 2017. g. Što se tiče trenda kretanja broja nezaposlenih u posljednjih nekoliko godina, utvrđeno je kako je došlo do povećanja broja nezaposlenih u zadnje tri godine, uzrokovanog ponajprije krizom nastalom uslijed pandemije COVID-19. O tome govore brojevi nezaposlenih na dan 31. siječanj za 2018., 2020. i 2021. g. koji su redom iznosili 1.675, 1.886 te 2.283 osobe (HZZ, 2015-2021; HZZ, 2021).

Tab. 7. Broj osoba koje su prijavljene na mirovinsko osiguranje Gradu Puli u srpnju i prosincu od 2015. do 2020. godine

Mjesec na koji se pokazatelj odnosi	Broj zaposlenih po godini					
	2015.	2016.	2017.	2018.	2019.	2020.
srpanj	31.896	31.900	32.708	32.603	31.263	30.096
prosinao	29.792	30.766	31.264	30.796	29.857	29.309

Izvor podataka: HZMO, 2021



Sl. 6. Nezaposleno stanovništvo u Gradu Puli na dane 31. srpnja i 31. prosinca od 2015. do 2018. godine prema spolu

Izvor podataka: HZZ, 2015-2021

Proračunom Grada Pule za 2021. godinu planirano je pružanje pomoći zainteresiranim fizičkim osobama za samozapošljavanje i pravnim osobama za zapošljavanje i stručno usavršavanje radne snage. Nadalje,

dostupna je i mogućnost korištenja sredstava iz fondova EU u svrhu poticanja zaposlenosti.

2.1.3.2 Poslovno okruženje

Poduzetništvo Grada Pule obilježavaju uglavnom pozitivne karakteristike i trendovi. Tako je na primjer 2019. g. broj aktivnih poslovnih subjekata na 1.000 stanovnika iznosio je 54,4, dok je broj istih na površini Grada od 1km² bio 57,3 (FINA, 2021; Gradovi u statistici, 2021). Nadalje, na području Grada u razdoblju 2015.-2020. g. zabilježen je porast broja poduzeća (Tab. 8) te je gotovo svake godine u sudski registar više poslovnih subjekata upisano, nego što je izbrisano, pa čak i 2020. g. obilježene krizom uslijed pandemije COVID-19. Pozitivan trend u pretpandemijskom razdoblju u skladu je s općim gospodarskim razvojem na županijskoj i nacionalnoj razini.

Tab. 8. Ukupan broj poslovnih subjekata i broj poslovnih subjekata koji su upisani u Sudski registar i brisani iz Sudskog registra u Gradu Puli od 2015. do 2020. godine

Pokazatelj	Broj po godini					
	2015.	2016.	2017.	2018.	2019.	2020.
Ukupan broj poslovnih subjekata	2.600	2.684	2.689	2.968	3.068	3.104
Broj poslovnih subjekata upisanih u Sudski registar	285	392	390	316	346	210
Broj poslovnih subjekata brisanih iz Sudskog registra	120	419	345	204	262	174

Izvor podataka: FINA, 2021

Uz broj otvorenih poduzeća, važno je razmotriti i ukupne prihode, dobiti, gubitke te vrijednosti uvoza i izvoza poslovnih subjekata, kao i prosječnu neto plaću zaposlenih u istima (Tab. 9). U razdoblju 2015.-2019. g. najveći prihodi, ali i gubitci ostvareni su u 2017. g. Nadalje, gubitci poduzeća u navedenom su razdoblju bili veći nego ostvarene dobiti (osim 2019. g.) rezultirajući negativnom bilancom. Vrijednost uvezenih dobara u cijelom je razdoblju bila veća od one izvezenih dobara ukazujući na povoljno stanje u poslovnom okruženju. Što se tiče prosječne neto plaće u poduzećima na području Grada, može se uočiti kako je ista kontinuirano rasla te je na kraju razdoblja narasla za 12,5% u odnosu na početnu godinu. S obzirom na nedostupnost podataka za razdoblje zahvaćeno pandemijom COVID-19 nije moguće ustvrditi karakteristike poslovanja

poduzeća u posljednje dvije godine, no za pretpostaviti je kako su neki subjekti smanjili dobit i/ili povećali gubitke.

Tab. 9. Ukupan prihod, dobit, gubitak te vrijednosti izvoza i uvoza dobara i usluga koje su ostvarili poslovni subjekti s područja Grada Pule od 2015. do 2019. godine

Pokazatelj poslovanja poslovnih subjekata	Vrijednost po godini				
	2015.	2016.	2017.	2018.	2019.
Ukupan prihod (u HRK)	6.359.875.008	7.489.876.249	9.213.925.261	7.477.585.662	7.639.002.401
Ukupna dobit (u HRK)	358.391.513	344.487.180	430.023.285	500.710.029	450.185.413
Ukupan gubitak (u HRK)	452.652.793	598.881.145	2.056.736.595	871.323.704	417.377.807
Bilanca dobiti i gubitka (u HRK)	-94.261.280	-254.393.965	-1.626.713.310	-370.613.675	32.807.606
Vrijednost izvoza (u HRK)	1.819.461.353	2.337.980.453	3.056.761.004	1.764.224.326	1.913.458.296
Vrijednost uvoza (u HRK)	862.238.764	1.454.221.831	2.231.099.006	564.574.572	703.587.859
Izvozno-uvozna bilanca (u HRK)	957.222.589	883.758.622	825.661.998	1.199.649.754	1.209.870.437
Prosječna neto plaća (u HRK)	5.081	4.960	5.523	5.568	5.715

Izvor podataka: FINA, 2021

Prema Obrtnom registru (2021) na dan 30. travnja 2021. g. u Gradu Puli bilo je aktivno 1.790 obrta. Navedeni obrti kategorizirani su u sedam skupina: proizvodne djelatnosti, uslužne djelatnosti, ugostiteljstvo i turizam, trgovačke djelatnosti, prijevoznike djelatnosti, ribarstvo i poljoprivreda i ostale usluge, te je daleko najveći broj obrta od čak 54% registriran u kategoriji uslužnih djelatnosti. Najmanji broj obrta pak zabilježen je u kategorijama proizvodne i prijevoznike djelatnosti. Prema podacima prikazanim u Tab. 10 moguće je zaključiti kako u Gradu vlada neprekinut pozitivan trend rasta broja aktivnih obrta od 2018. g., prisutan čak i u pandemijskom razdoblju.

Tab. 10. Broj aktivnih obrta u Gradu Puli na dan 1. siječnja u razdoblju od 2015. do 2021. godine

Prostorna jedinica	Broj aktivnih obrta po godini						
	2015.	2016.	2017.	2018.	2019.	2020.	2021.
Grad Pula	1.605	1.558	1.517	1.535	1.553	1.696	1.752

Izvor podataka: Obrtni registar, 2021

Ipak, kako bi se dobila potpuna slika potrebno je sagledati razliku u broju otvorenih i zatvorenih obrta. Promjena broja obrta prema kategorijama djelatnosti prikazana je u Tab. 11. Vidljivo je kako se broj obrta povećao isključivo u kategorijama uslužnih i ostalih djelatnosti, dok je najveći pad zabilježen u djelatnostima trgovine, ugostiteljstva i turizma te ribarstva i poljoprivrede.

Tab. 11. Promjena broja obrta u Gradu Puli prema kategorijama djelatnosti⁵ od 2015. do 2020. godine

Kategorija djelatnosti	Razlika broja otvorenih i zatvorenih obrta po godini							Indeks promjene broja obrta (2020./2015.)
	2015.	2016.	2017.	2018.	2019.	2020.	ukupno	
PRO	-4	-1	-3	-2	1	6	-3	99,0
USL	-4	4	40	40	143	65	288	144,5
U&T	-6	-5	-8	-10	-8	-15	-52	78,2
TRG	-22	-28	-9	-17	-5	-6	-87	68,6
PRI	-8	0	-7	3	7	-1	-6	95,5
R&P	-5	-9	0	2	-6	-5	-29	78,1
OUS	3	-2	3	2	11	6	23	122,0

Izvor podataka: Obrtni registar, 2021

Sukladno Zakonu o unaprjeđenju poduzetničke infrastrukture (NN 93/13, 114/13, 41/14, 57/18) istu je moguće uspostaviti kao poduzetničku zonu ili poduzetničke potporne institucije. Na području Grada Pule uspostavljene su četiri poduzetničke potporne institucije:

- Razvojna agencija Istarske županije – IDA
- Tehnološki inkubator
- Centar za istraživanje materijala Istarske županije METRIS
- Poduzetnički inkubator Izazov

IDA d.o.o. osnovana je od strane Istarske županije te svih njezinih gradova pa tako i Grada Pule. Neki od poslova koje obavlja uključuju financijsku podršku poduzetnicima putem kredita i fondova, razvoj poduzetničke infrastrukture, privlačenje i promociju investicija, pripremu i provedbu

projekata financiranih iz fondova EU, održavanje edukacija za javni i privatni sektor, strateško planiranje, ulaganje u istraživanje, inovacije i razvoj te informiranje i savjetovanje poduzetnika i promocije poduzetništva u javnosti (IDA, 2021). Ostale tri institucije osnovane su od strane IDA-e. Tehnološki inkubator pruža potporu i pomoć malim poduzetnicima u realizaciji vlastitih poduzetničkih inicijativa u početnim fazama razvoja poduzeća, Centar kompetencije METRIS bavi se analizom metala i drugih čvrstih materijala te biološkog i ostalog prirodnog i umjetnog materijala te ostvaruje suradnju sa znanstvenim institucijama i gospodarstvenicima, Poduzetnički inkubator Izazov nudi poslovni prostor za subvencionirano korištenje od strane novoosnovanih poduzeća u trajanju od šest mjeseci do tri godine (Poduzetnički inkubator Izazov, 2021; METRIS, 2021).

Postojanje institucija poduzetničke infrastrukture predstavlja velik potencijal za kvalitetan razvoj poduzetništva, a mogućnost suradnje znanstveno-istraživačkih institucija i gospodarstvenih djelatnika stvara dobar temelj za inovacije na području Grada Pule.

Za 2021. g. Grad Pula donio je Odluku o poticanju razvoja malog gospodarstva kroz dodjelu potpora za razvoj poduzetništva Grada Pule u 2021. godini „Potpore Pula 2021“ kojom dodjeljuje 1.000.000,00 kuna potpora za razvoj poduzetništva kroz šest poticajnih mjera:

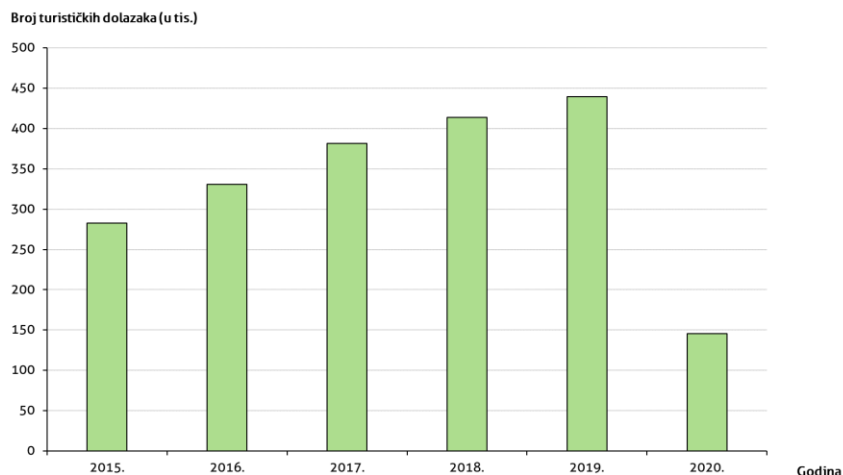
- mjera 1: potpore novoosnovanim tvrtkama - iznos potpore do 15.000,00 kuna
- mjera 2: potpore za digitalizaciju poslovanja i digitalni marketing - iznos potpore do 15.000,00 kuna
- mjera 3: potpore za novo zapošljavanje i samozapošljavanje - iznos potpore od 5.000,00 do 20.000,00 kuna
- mjera 4: subvencioniranje troškova polaganja stručnih i majstorskih ispita te edukacija zaposlenika - iznos potpore do 5.000,00 kuna
- mjera 5: potpore za sufinanciranje nabave dugotrajne materijalne imovine - iznos potpore do 30.000,00 kuna
- mjera 6: potpore za IT sektor - iznos potpore do 20.000,00 kuna.

⁵ U cilju postizanja bolje preglednosti podataka za kategorije obrta korištene su kratice: PRO – proizvodne djelatnosti, USL – uslužne djelatnosti, U&T – ugostiteljstvo i turizam, TRG – trgovačke djelatnosti, PRI – prijevoznike djelatnosti, R&P – ribarstvo i poljoprivreda, OUS – ostale usluge.

U usporedbi sa prethodnim godinama (2020., 2019. i 2018.) iznos potpora bio je nepromjenjiv, uz iznimku 2020. g. kada je iznosio čak 2.500.000,00kn, a broj mjera mijenjao se svake godine pa je tako npr. 2018. g. utvrđeno osam poticajnih mjera.

2.1.3.3 Turizam

U skladu s dugom tradicijom turizma u Istri, pa tako i Puli, očekivani su pozitivni trendovi turističkih dolazaka i noćenja. Podatci za razdoblje 2015.-2020. g. pokazuju kontinuiran porast brojeva uz nagli pad 2020. g. uzrokovan pandemijom COVID-19. U pogledu turističkih dolazaka (Sl. 7.), navedeni pad iznosi čak 66,9% jer je u 2019. g. broj dolazaka iznosio 439.541, a u 2020. g. samo 145.655 dolazaka.



Sl. 7. Broj turističkih dolazaka u Gradu Puli od 2015. do 2020. godine

Izvor podataka: Gradovi u statistici, 2021

Podatci o broju turističkih noćenja prikazani su na Sl. 8. te također ukazuju na pozitivne trendove do 2020. g. 2019. g. ostvaren je najveći broj od čak 2.067.041 noćenja, a u narednoj godini taj se broj smanjio za 62,1%. U čitavom razdoblju do 2020. g. zabilježen je porast broja noćenja, no uočava se usporavanje rasta pred završetak navedenog razdoblja.



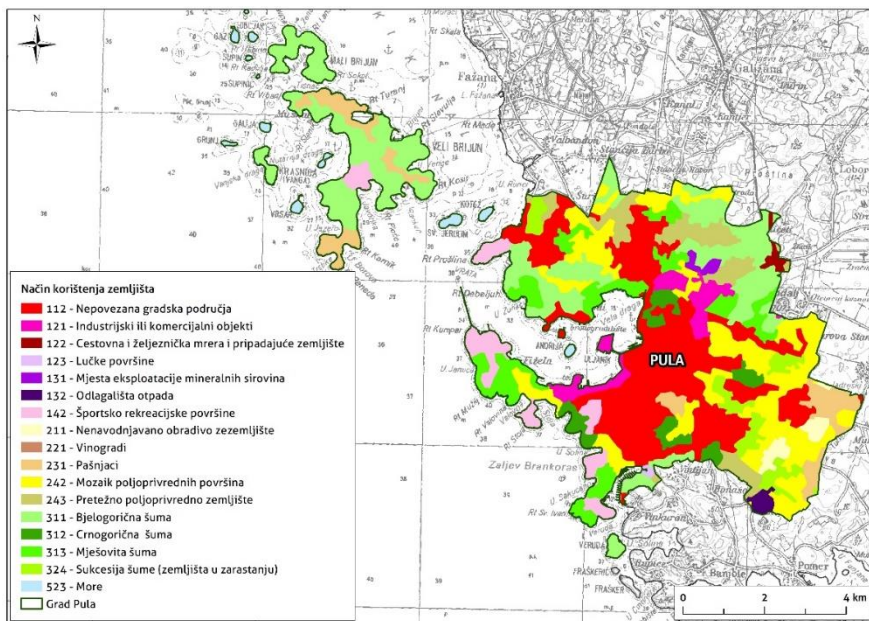
Sl. 8. Broj turističkih noćenja a u Gradu Puli od 2015. do 2020. godine

Izvor podataka: Gradovi u statistici, 2021

Prema podacima Gradova u statistici (2021) glavninu dolazaka i noćenja ostvaruju inozemni turisti pa su tako 2019. g. ostvarili 89,2% dolazaka i 94,0% svih noćenja.

2.1.3.4 Poljoprivreda

Prema bazi Corine Land Cover Hrvatska (CLCCro, 2021) u kojoj se objavljuju podatci o načinu korištenja zemljišta i zemljišnom pokrovu od strane Ministarstva gospodarstva i održivog razvoja, ukupna površina poljoprivrednog zemljišta Grada Pule u 2018. g. iznosila je 29,4% ukupne površine, tj. 1.574,58 ha. S druge pak strane, u registru ARKOD (APRRR, 2021a) evidentirana je površina od tek 448,23 ha koja se uistinu koristi u svrhu poljoprivrede, što čini samo 28,4% ukupne dostupne površine za poljoprivredu prema bazi Corine Land Cover. Iz podataka prikazanih u nastavku moguće je uočiti kako je najveći broj poljoprivrednih parcela te najveća ukupna površina od čak 243,75 ha registrirana kao oranica, druga kategorija sa dvostruko manjom površinom su krški pašnjaci, a slijede livade i vinogradi te ostale kategorije sa daleko manjim površinama.



Sl. 9. Način korištenja zemljišta u Gradu Puli 2018. g.

Izvor podataka: CLCCro, 2021

Tab. 12. Broj i ukupna površina poljoprivrednih parcela upisanih u ARKOD prema vrsti u Gradu Puli na dan 31. prosinca 2020. godine

Vrsta polj. parcele	Ukupna površina parcela (ha)	Broj polj. parcela	Vrsta polj. parcele	Ukupna površina parcela (ha)	Broj polj. parcela
Oranica	243,75	258	Voćnjak	7,56	18
Staklenik oranici	1,05	16	Rasadnik	0,24	3
Livada	15,16	28	Mješoviti višegodišnji nasadi	2,65	17
Krški pašnjak	129,93	42	Ostalo	0,12	1
Vinograd	13,67	29	Privremeno neodržavano zemljište	2,17	1
Maslinik	31,93	93	UKUPNO	448,23	506

Izvor podataka: APPRRR, 2021a

Na dan 31. prosinca 2020. g. na području Grada Pule bilo je registrirano 456 poljoprivrednih gospodarstava sa udjelima kako slijedi: 389 (85,3 %) obiteljskih gospodarstava, 28 (6,1 %) samoopskrbnih gospodarstava, 21 (4,6 %) trgovačko društvo, 15 (3,3 %) obrta i tri (0,6 %) druge pravne osobe. U većini registriranih gospodarstava (64,7%) nositelji su bili muškarci (APPRRR, 2021b). Obrazovna struktura nositelja poljoprivrednih gospodarstava može se ocijeniti povoljnom za prilagodbu na inovacije te upoznavanje s procedurama i sredstvima za potporu. Naime, 37,7% nositelja kao najviši završeni stupanj obrazovanja posjeduje srednje obrazovanje, 19,1% ima visoko obrazovanje, 6,5% osnovno obrazovanje, a nezavršeno osnovno obrazovanje ima tek 1,3%. Ipak za 35,5% nositelja podatak o obrazovanju je nepoznat. Podatci o dobnoj strukturi nositelja poljoprivrednih gospodarstava pomalo su zabrinjavajući te predstavljaju izazov za razvoj i inovacije u poljoprivredi. Naime, 188 nositelja tj. 41,2% starije je od 64 godine, a 66 nositelja (tek 14,4%) čine osobe mlađe od 41 godine. Uz nositelje gospodarstava, zaposleni su i dodatni članovi te je prosječan broj članova po gospodarstvu 1,7 (APPRRR, 2021b).

Tab. 13. prikazuje kretanje broja poljoprivrednih gospodarstava prema vrsti za razdoblje 2018.-2020. g. te je vidljivo kako su brojevi uglavnom konstantni, bez značajnijeg porasta ili smanjenja.

Tab. 13. Broj poljoprivrednih gospodarstava u Gradu Puli prema vrsti od 31. prosinca 2018. do 31. prosinca 2020. godine

Referentni datum	Broj poljoprivrednih gospodarstava prema vrsti				
	Obiteljsko gospodarstvo	Samoopskrbno poljoprivredno gospodarstvo	Trgovačko društvo	Obrti i druge pravne osobe	UKUPNO
31.12.2018.	419	**6	20	18	456
31.12.2019.	403	5	21	18	447
31.12.2020.	389	28	21	18	456

Izvor podataka: APPRRR, 2021b

Morfologija poljoprivrednih zemljišta Grada Pule predstavlja potencijal za razvoj ekološke poljoprivrede. Naime, prema APPRRR (2021a) prosječna veličina poljoprivredne parcele u Gradu Puli iznosi 0,88 ha što se može iskoristiti za lakšu prenamjenu zemljišta za ekološku proizvodnju.

⁶ U podacima za 2018. g. nema posebno izdvojenog samoopskrbnog poljoprivrednog gospodarstva.

Grad Pula nastoji poticati razvoj poljoprivrede te u tu svrhu dodjeljuje potpore za aktivnosti u poljoprivredi u okviru Programa potpore poljoprivredi i ruralnom razvoju Grada Pule-Pola za razdoblje od 2021. do 2023. godine. Potpore u ukupnom iznosu od 510.000,00 kuna navedene su u nastavku:

- Sufinanciranje nabave sadnog materijala - financijska sredstva u iznosu od 60.000,00kn – 20.000,00kn godišnje
- Subvencije troškova stručnog nadzora i sustava ocjenjivanja sukladnosti u ekološkoj proizvodnji - financijska sredstva u iznosu od 60.000,00kn – 20.000,00kn godišnje
- Subvencija za edukaciju i stručno osposobljavanje za rad na poljoprivrednom gospodarstvu - financijska sredstva u iznosu od 60.000,00kn – 20.000,00kn godišnje
- Potpora projektu Izravna prodaja poljoprivrednih proizvoda putem interneta - financijska sredstva u iznosu od 60.000,00kn – 20.000,00kn godišnje
- Tekuća potpora za sufinanciranje manifestacija koje doprinose promicanju poljoprivredne proizvodnje - financijska sredstva u iznosu od 120.000,00kn – 40.000,00kn godišnje
- Tekuća donacija za sufinanciranje dijela troškova aktivnosti OPG-a, udruga i poljoprivredne zadruge - financijska sredstva u iznosu od 90.000,00kn – 30.000,00kn godišnje
- Tekuća donacija za Fond za razvoj poljoprivrede i agroturizma Istre - financijska sredstva u iznosu od 60.000,00kn – 20.000,00kn godišnje

2.1.4 Okolišni aspekt

Analizom stanja sastavnica okoliša Grada Pule utvrđeno je slijedeće:

- Kakvoća mora za kupanje u razdoblju 2016.-2020. g. ocijenjena je kao izvrsna (Kakvoća mora za kupanje, 2021)
- Potrebe stanovništva za pitkom vodom gotovo su u potpunosti zadovoljene
- Za razdoblje 2015.-2019. g. zrak u okolišu svrstan je, s obzirom na sumporov dioksid, dušikov dioksid, količinu ukupne taložne tvari i sadržaja ispitivanih metala u ukupnoj taložnoj tvari, u I. kategoriju, dok je s obzirom na ozon svrstan u II. Kategoriju (ZJZiŠ, 2019).

Prema Prostornom planu uređenja Grada Pule (12/06,12/12, 5/14, 7/15, 5/16, 2/17, 5/17, 20/18, 11/19) u Puli se nalaze sljedeća zaštićena područja prirode:

- Nacionalni park (NP) Brijuni
- Park-šuma Šijana
- Park-šuma Busoler
- Spomenik parkovne arhitekture – Mornarički park

Temeljem Uredbe o ekološkoj mreži i nadležnostima javnih ustanova za upravljanje područjima ekološke mreže (NN 80/2019) na području Grada nalaze se slijedeća područja:

- HR1000032 – *Akvatorij zapadne Istre*
- HR2000604 – *NP Brijuni*
- HR2001145 – *Izvor špilja pod Velim vrhom*

Ukupna površina javnih zelenih površina Pule iznosi oko 235 ha tj. oko 7.5% ukupne površine grada, dok je zaštitnih zelenih površina tri puta više – oko 700 ha (22%) (GUP Grada Pule, 2021). Prema Matković i Jakovčić (2019) „*Brownfield su područja, zemljišta, nekretnine ili građevine koje su neadekvatno korištene, zapuštene ili napuštene, a mogu biti zagađene i/ili onečišćene, pri čemu su vrijedan prostorni resurs unutar urbanog područja gdje se provodi ITU mehanizam, koje se može prenamijeniti i urediti.*“ Na području obuhvata Grada Pule nalazi se šest *brownfield* lokacija koji predstavljaju velik potencijal za generiranje razvoja Grada: Hidrobaza, Valletunga, Muzil, Arsenal (Uljanik), Vladimir Gortan te Vojna bolnica. u pogledu razvoja Grada moguće je promatrati i industrijsku zonu sjeveroistočno od željezničkog kolodvora, iako nije u vlasništvu Grada i RH.

Prikupljen otpad Grada Pule odlaže se u Županijski centar za gospodarenje otpadom (ŽCGO) Kaštijun koji obavlja djelatnosti preuzimanja i prihvata komunalnog otpada, biološke i mehaničke obrade otpada te obrade otpadnih voda (ŽCGO Kaštijun, 2021). Za sanaciju pak starog odlagališta ishoda su sredstva iz Ministarstva zaštite okoliša i energetike i Kohezijskog fonda EU. Na području Grada Pule vrši se odvojeno prikupljanje otpada: komunalnog otpada, papira, staklene ambalaže i plastike. Nadalje, u Gradu se nalazi i jedno reciklažno dvorište te 98 zelenih

otoka za odvojeno prikupljanje otpada (Izvešće o provedbi PGO IŽ, 2020; Pula Herculanea, 2021). Ipak, zabilježen je nedostatan opseg recikliranja među stanovništvom jer čak 70% ukupnog otpada čini upravo miješani komunalni otpad. U Gradu Puli prisutan je problem nastajanja ilegalnih odlagališta otpada, no kontinuirano se radi na sanaciji istih. 2018. g. sanirano je 11, 2019. g. 14, a 2020. g. 16 ilegalnih odlagališta.

U sustavu gospodarenja otpadom planiraju se ulaganja navedena u nastavku:

- Provođenje edukativno-informativnih aktivnosti
- Poticanje kućnog kompostiranja – nabava kućnih kompostera
- Nabava mobilnog reciklažnog dvorišta
- Nabava spremnika za nadogradnju sustava za odvojeno sakupljanje komunalnog otpada
- Nastavak uvođenja sustava za identifikaciju pri sakupljanju otpada (čipirani spremnici i opremanje vozila čitačem) i informatizacije vođenja evidencije o sakupljenim vrstama i količinama komunalnog otpada i povezivanje sa sustavom za identifikaciju prilikom sakupljanja otpada
- Nabava vozila za sakupljanje komunalnog otpada
- Sanacija lokacija odbačenog otpada
- Odlagalište "Kaštijun"- sanacija, održavanje i monitoring
- Izrada studije izvodljivosti odvojenog sakupljanja i obrade biootpada iz komunalnog otpada
- Izgradnja sortirnice za odvojeno sakupljeni reciklabilni otpad
- Provedba akcija prikupljanja otpada
- Sufinanciranje zamjene azbestnih krovova i drugih azbestnih građevinskih materijala

Za zaštitu okoliša 2021. g. Proračunom Grada Pule i njegovim izmjenama i dopunama predviđeno je 4.102.700,00 kn, od čega je čak 81% predviđeno za gospodarenje otpadom, za zelene površine 12,6%, za zrak 3,8% te za more 2,6%.

Tab. 14. Sredstva predviđena za zaštitu okoliša prema proračunu Grada Pule 2021. g.

Aktivnost	2017.	2018.	2019.	2020.	2021.
A303001 Zaštita okoliša - zrak	105.000,00	139.000,00	149.000,00	149.000,00	157.550,00
A303002 Zaštita okoliša - zelene površine	1.110.000,00	1.250.000,00	1.010.000,00	990.000,00	515.000,00
A303003 Zaštita okoliša - otpad	6.950.000,00	5.130.000,00	36.285.000,00	34.285.000,00	3.322.150,00
A303004 Zaštita okoliša - more	780.000,00	780.000,00	1.535.000,00	1.100.000,00	108.000,00

Izvori podataka: Proračun Grada Pule, 2017, 2018, 2019, 2020, 2021

2.1.5 Komunalni aspekt

Vodoopskrbom Grada Pule upravlja tvrtka Vodovod Pula d.o.o. Grad se opskrbljuje vodom za piće iz četiri sustava: Pogon Pula (Pulski bunari), Pogon Rakonek, Sustav Gradole i Vodovod Butoniga. Vodovodni objekti Grada povezani su sa 925 km vodovodnih cijevi, a sastoje se od 2 izvora (od kojih je 1 u funkciji), 14 bunara, 34 vodospreme (od kojih je 28 u funkciji), 17 prekidnih komora (od kojih je 13 u funkciji), 12 precrpnih stanica (od kojih je 10 u funkciji), 3 tehnološka postrojenja (od kojih je trenutno 1 u funkciji) te 7 stanica za dezinfekciju vode.

Unutar građevinskog područja Grada vodoopskrbna mreža pokriva preko 95% kućanstava te manje od 10% kućanstava izvan građevinskog područja. Od ukupnih 24.117 korisnika, 20.594 korisnika priključeno je u stambenim prostorima te im je 2020. g. isporučeno 2.791.464 m³ tj. Prosječno 49m³ po korisniku, dok je u poslovnim prostorima 3.523 korisnika vodoopskrbnog sustava te im je bilo isporučeno 751.354 m³ vode (Vodovod Pula d.o.o., 2021).

Projekti kojima je Vodovod Pula d.o.o. 2018. g. započeo s novim investicijama za kvalitetniju vodoopskrbu:

- Izgradnja vodovodne mreže u PULI – Sponzina ulica
- Zamjena vodovodne mreže u PULI – ulica Stoja
- Izgradnja dovodne vodovodne mreže za HIDROBAZU

Sustav odvodnje Grada Pule čine dijelom zasebni sakupljači sanitarne i oborinske kanalizacije, a dijelom razdjelni sustav za zasebno prikupljanje. Na području Grada nalaze se dva sustava, sustav odvodnje otpadnih voda Valkane namijenjen za aglomeraciju Pula centar te sustav odvodnje otpadnih voda Peroj za aglomeraciju Pula sjever.

Kao najveći izazovi sustava odvodnje prepoznati su: nedovoljna pokrivenost sustavom, postojanje kućanstava i gospodarskih objekata bez priključaka na sabirne jame te postojanje mješovito kanalizacijskog sustava kojim se ne odvajaju sanitarne i oborinske vode.

U Gradu se trenutno radi na unaprjeđenju i uređenju sustava odvodnje otpadnih i oborinskih voda, te su u procesu slijedeći projekti:

- EU projekt Pula Centar uključuje:
 - izgradnja sustava odvodnje i vodoopskrbe na području određenih naselja
 - rekonstrukciju sustava odvodnje i vodoopskrbe
 - uspostavu novog uređaja za pročišćavanje otpadnih voda II. stupnja pročišćavanja.
- EU projekt Pula Sjever uključuje:
 - unaprjeđenje u području vodoopskrbe i odvodnje uz pročišćavanja otpadnih voda i spajanje dodatnog stanovništva na javni sustav odvodnje

Proračunom Grada Pule za 2021. g. predviđen je iznos od 47.500.000,00 kn za održavanje komunalne infrastrukture od čega 6.400.000,00 kn za javnu rasvjetu.

Tab. 15. Sredstva predviđena za komunalnu infrastrukturu prema proračunu Grada Pule

Godina	2017.	2018.	2019.	2020.	2021.
A306001 Održavanje komunalne infrastrukture	40.090.000,00	45.090.000,00	46.832.360,00	41.502.894,43	41.100.000,00
A306002 Održavanje javne rasvjete	7.600.000,00	7.500.000,00	4.507.640,00	7.000.000,00	6.400.000,00

Izvor podataka: Proračun Grada Pule za 2017. 2018. 2019. 2020. 2021.

2.1.6 Prometni aspekt

Na području Grada Pule ukupno se nalazi 54,4km razvrstanih cesta, od koji najveći udio od 41% (22,1 km) čine županijske ceste, zatim 32% (17,4 km) lokalne ceste, 21% (11,4 km) državne ceste te 6% (3,5 km) autoceste. Autocesta koja prolazi područjem Grada je autocesta A9 Buje (čvorište Umag) – Pula (čvorište Pula), dok su državne ceste D66 Pula (D75/D400) – Labin – Vozilići – Opatija (D8), D75 Plovanija (D200) – Novigrad – Umag – Poreč – Rovinj – Vrsar – Bale – Pula (D66/D400) te D400 Pula (D66/D75 – trajektna luka) (Odluka o razvrstavanju javnih cesta (NN 17/10; 18/21); OSM, 2021). na području Grada uočen je velik intenzitet korištenja individualnih oblika prometa što dovodi do zagušenja prometa na određenim dijelovima Grada.

Na području Grada Pule veliku važnost ima pomorski promet. Prema Uredbi o razvrstaju luka otvorenih za javni promet na području Istarske županije (NN 113/19) Grad Pula na svoje području broji četiri luke za javni promet, dvije županijskog značaja (luka Pula i Brijuni) te dvije luke lokalnog značaja (Bunarina i Ribarska koliba). Broj prevezenih putnika na putničkim brodovima koji su pristajali u luku Pula rastao je od 2015. g., 2019. g. zabilježen je lagani pad, a 2020. g. u Luku je pristao tek 161 putnik (Lučka uprava Pula, 2021).

U lučkoj infrastrukturi postoji potencijal za stvaranje ekološki prihvatljivog i atraktivnog urbanog prostora kroz koncept tzv. zelenih luka koje između ostalog karakterizira velika energetska učinkovitost, smanjenje zagađenja okoliša te korištenje obnovljivih izvora energije.

Prema Planu održive urbane mobilnosti (2019.) u biciklističkom i pješačkom prometu postoji nekoliko izazova koje je važno riješiti. Tako na primjer na određenim relacijama nedostaje biciklističke infrastrukture te su biciklisti primorani koristiti nogostup ili kolnik. Nadalje, broj parkirnih mjesta u Gradu nije dostatan. Što se tiče pješačkog prometa, problemi se uglavnom uočavaju u rubnim dijelovima Grada gdje nedostaju uređene pješačke zone te na pojedinim mjestima čak i nogostupi.

Uslugu javnog gradskog prijevoza na teritoriju Grada Pule obnaša tvrtka Pulapromet, sa uspostavljenih devet linija javnog gradskog autobusnog prijevoza te sedam linija prigradskog prijevoza. Trendovi u javnom gradskom prijevozu do 2020. g. bili su uglavnom nepromijenjeni, dok je uslijed pandemije COVID-19 došlo do velikog pada broja korisnika. Tijekom 2019. i 2020. g. provedeno je osuvremenjivanje voznog parka autobusa, financirana sredstvima ITU mehanizma.

Proračunom Grada Pule za 2021. g. predviđeno je 795.000,00 kn za razvoj prometa, dok je u kategoriji izgradnje koja obuhvaća više kapitalnih projekata iz područja cestovne infrastrukture predviđeno 69.031.537,00 kn. Neki od projekata uključuju rekonstrukciju Kandlerove ulice, radove na Premanturskoj cesti, Ulici Puntizela, Šandaljskoj ulici, Fažanskoj i Šišanskoj cesti, uređenje parkirališta u Valturskoj ulici te parkirališta groblje Monte Giro i dr. U naredne Proračune moguće je uvrstiti i uređenje i unaprjeđenje biciklističke i pješačke infrastrukture te revitalizaciju lučkog prostora s ciljem generiranja održivog i zelenog razvoja Grada.

2.1.7 Upravljački aspekt

Grad Pula vlasnik je ustanova i trgovačkih društava koja posluju u različitim djelatnostima poput odgoja i obrazovanja, kulture, sporta, komunalne infrastrukture, prometa i dr. S obzirom na navedeno, u narednom mandatu moguće je ulagati u razvoj aktivnosti i projekata koje su u nadležnosti navedenih subjekata.

Tab. 16. Ustanove i trgovačka društva u vlasništvu Grada Pule

Ustanove	Trgovačka društva
<ul style="list-style-type: none"> Javna ustanova Pula Film Festival Istarsko narodno kazalište – Gradsko kazalište Pula Gradska knjižnica i čitaonica Pula Dječji vrtić Mali svijet Dječji vrtić Pula Dječji vrtić - Scuola dell'infanzia Rin Tin Tin Osnovne škole⁷ Pučko otvoreno učilište Javna vatrogasna postrojba Pula 	<ul style="list-style-type: none"> Castrum Pula 97 d.o.o. Fratarski d.o.o. Kaštijun d.o.o. Luka Pula d.o.o. Monte Giro d.o.o. Pula Plinara d.o.o. Pula Pula Herculanea d.o.o. Pragrande d.o.o. Pula Parking d.o.o. Pulapromet d.o.o. Pula Sport d.o.o. Tržnica d.o.o. Vodovod Pula d.o.o.

Izvor podataka: Popis tijela javne vlasti, 2021

2.1.8 Analiza proračuna

Prema podacima o proračunskim prihodima i rashodima Grada Pule u razdoblju 2016.-2020. g. zabilježen je kontinuiran rast od 2018. g. Prihodi su se od početne godine razdoblja (2016. g.) uvećali za 16% tj. 54.467.216,84 kn, a rashodi za 27% ili 85.341.920,78. Najveći prihodi i rashodi ostvareni su 2020. g., ali to je i jedina godina kada su rashodi nadmašili prihode, u iznosu od 7.875.139,15 kn.

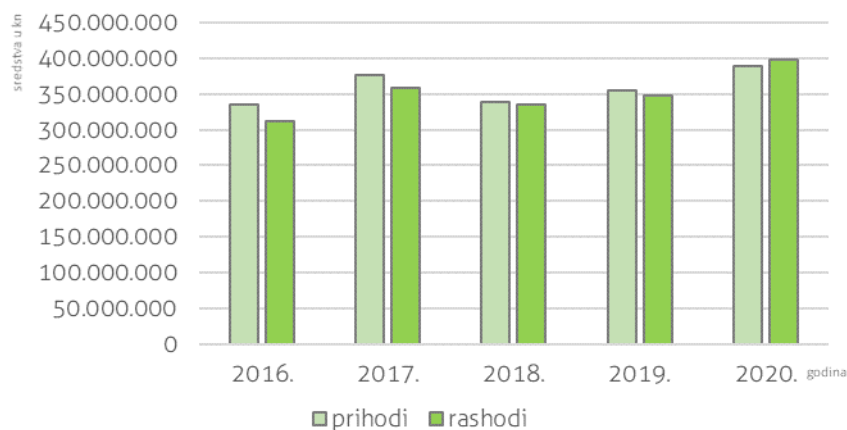
Tab. 17. Proračunski prihodi i rashodi bez primitaka i izdataka za razdoblje 2016.-2020. g.

Godina	Proračunski prihodi	Proračunski rashodi
2020.	389.279.664,01	397.154.803,16
2019.	354.183.846,51	348.148.728,67
2018.	339.247.231,83	335.049.319,07
2017.	377.036.476,94	358.735.469,42
2016.	334.812.447,17	311.812.882,38

Izvori podataka: Godišnji izvještaji o izvršenju proračuna Grada Pule, 2016, 2017, 2018, 2019, 2020

⁷ Osnovna škola Šijana Osnovna škola Stoja Osnovna škola Centar, Osnovna škola Veli vrh, Osnovna škola - Scuola elementare "Giuseppina Martinuzzi", Osnovna škola Tone Peruška, Osnovna škola Kaštanjer,

Osnovna škola Vidikovac, Osnovna škola "Monte Zaro", Osnovna škola Veruda. (Odluka o donošenju Mreže osnovnih i srednjih škola, učeničkih domova i programa obrazovanja, NN 70/11.)



Sl. 10. Proračunski prihodi i rashodi za razdoblje 2016.-2020. g.

Izvor podataka: Godišnji izvještaji o izvršenju proračuna Grada Pule, 2016, 2017, 2018, 2019, 2020

Što se tiče 2021. g. predviđeni su ukupni prihodi u iznosu od 490.016.492,00 kn te rashodi u iznosu od 508.030.079,00 kn. Za 2022. g. planirano je smanjenje prihoda na 487.176.049,00 kn (1%) i smanjenje rashoda na 494.082.445,22 kn.. U 2023. g. planira se povećanje prihoda i rashoda.

Iz podataka u Tab. 18., može se uočiti kako Grad Pula planira izdvojiti najviše sredstava za društvene djelatnosti. Na primjer u 2021. g. planirano je izdvojiti 43,26% ukupnog novčanog iznosa za slijedeće kategorije: javne potrebe u osnovnom školstvu do standarda - 85.778.958,00 kn, javne potrebe u osnovnom školstvu iznad standarda - 26.979.133,00 kn, predškolski odgoj - 48.702.500,00 kn, razvoj sporta - 27.550.500,00 kn, socijalna skrb - 20.697.360,00 kn, zdravstvo i veterinarstvo - 9.567.700,00 kn te tehnička kultura - 989.400,00 kn. Za prostorno uređenje, komunalni sustav i imovinu u 2021. g. predviđeno je 186.769.037,00 kn tj. 36,31% ukupnog iznosa Proračuna. Moguće je zaključiti kako je Proračun Grada planiran na način da razvija kvalitetu života stanovnika te njihovo životno okruženje.

Prema Planu razvojnih programa Grada Pule moguće je ustvrditi proračunska ulaganja u ciljeve definirane dokumentima strateškog planiranja tj. u ovom slučaju Strategijom razvoja Grada Pule. Definirani strateški ciljevi su slijedeći:

- Strateški cilj 1: Održivi razvoj, očuvanje i optimalna alokacija svih resursa
- Strateški cilj 2: Uspješno gospodarstvo
- Strateški cilj 3: Visoka kvaliteta usluga za stanovništvo

Tab. 18. Planirani rashodi po organizacijskoj klasifikaciji

	2021.	%
UKUPNI PRORAČUN	514.430.079,00	100
001 URED GRADA	13.265.700,00	2,58
002 UPRAVNI ODJEL ZA FINACIJE I OPĆU UPRAVU	56.920.500,00	11,06
003 UPRAVNI ODJEL ZA PROSTORNO UREĐENJE, KOMUNALNI SUSTAV I IMOVINU	186.769.037,00	36,31
004 UPRAVNI ODJEL ZA DRUŠTVENE DJELATNOSTI	222.562.151,00	43,26
005 UPRAVNI ODJEL ZA KULTURU	33.024.091,00	6,42
006 SLUŽBA ZA ZASTUPANJE GRADA	1.566.000,00	0,30
007 SLUŽBA ZA UNUTARNJU REVIZIJU	322.600,00	0,06

Izvor podataka: Proračun Grada Pule za 2021

U Tab. 19. prikazani su plan i izvršenje proračuna za 2020. g. s obzirom na navedene strateške ciljeve te postotak realizacije. Vidljivo je kako za strateški cilj 2 u 2020. g. u vrijeme izrade Izvršenja nisu utrošena financijska sredstva, no provedba predviđenih aktivnosti je započela u razdoblju izrade Izvještaja o izvršenju. Za strateški cilj 1 postotak izvršenja iznosi tek 0,46% no predviđene aktivnosti su započete, dok je najveći postotak izvršenja postignut za strateški cilj 3 – 28,25%. Također, za strateški cilj 3 planiran je bio znatno veći iznos negoli za druga dva cilja, iz čega se iščitava namjera u unaprjeđenje kvalitete života stanovnika Grada.

Tab. 19. Proračunska ulaganja u strateške ciljeve SRGP u 2020. g.

Strateški cilj	Plan proračuna (HRK)	Izvršenje proračuna (HRK)	Postotak izvršenja (%)
Str. cilj 1	840.000,00	3.887,21	0,46
Str. cilj 2	1.500.000,00	0,00	0
Str. cilj 3	143.932.874,43	40.659.117,14	28,25
Str. cilj 2 i 3 ⁸	1.100.000,00	0,00	0

Izvor podataka: Izvršenje Plana razvojnih programa za 2020.

⁸ U ovoj kategoriji objedinjeni su iznosi namijenjeni ciljevima 2 i 3 Strategije razvoja Grada Pule jer jedan projekt obuhvaća mjere iz oba cilja

Grad Pula, kao dio Urbanog područja Pula, koristi sredstva Mehanizma integriranih teritorijalnih ulaganja (ITU mehanizam) za razvoj projekata iz područja gospodarstva, kulture i obrazovanja, a neki su navedeni u nastavku:

- „Pulski fortifikacijski sustav kao novi kulturno turistički proizvod“ – vrijednost projekta 23.000.000,00 kn - osigurano sufinanciranje u vrijednosti od 9.000.000,00 kn
- EUROPE DIRECT (EDIC) – informacijski centar za stanovnike Istre – Proračunom predviđen iznos od 274.000,00 kn
- COWORKING Pula – uspostava poduzetničkog centra

2.2 SWOT analiza

RAZVOJNI POTENCIJALI	RAZVOJNE POTREBE
Prednosti	Slabosti
<p>Demografija</p> <ul style="list-style-type: none"> • Postojanje mjera u svrhu demografske revitalizacije <p>Društvo</p> <ul style="list-style-type: none"> • Jedinstvena cijena javnih i privatnih vrtića • Porast broja učenika osnovnih škola • Jednosmjenska nastava uspostavljena u 9 od 11 škola • Velik porast proračunskih sredstava u posljednje 2 godine namijenjenih osnovnim školama • Sustav stipendiranja studenata • Postojanje udruga iz područja zdravstva i socijalne skrbi • Zastupljenost usluga zdravstva • Djelovanje različitih udruga iz područja sporta i rekreacije • Postojanje kulturnih udruga i manifestacija te zaštićenih kulturnih spomenika 	<p>Demografija</p> <ul style="list-style-type: none"> • Kontinuirano smanjenje broja stanovnika • Negativna prirodna promjena lošija od županijskog prosjeka • Proces demografskog starenja <p>Društvo</p> <ul style="list-style-type: none"> • Nedovoljna zastupljenost vrtića u rubnim dijelovima Grada • Neadekvatna uređenost dječjih vrtića • Nedostatak stručnih suradnika u odgoju i obrazovanju • Manjak stručnog kadra opće medicine, pedijatrije, interne medicine te unutar rehabilitacije i fizikalne terapije u kući • Nedovoljna opremljenost postojeće zdravstvene infrastrukture

- Porast ulaganja u svrhu socijalne skrbi te postojanje različitih aktivnosti
- Gospodarstvo**
- Visoka vrijednost indeksa razvijenosti
 - Proračunska ulaganja u razvoj gospodarstva
 - Porast broja poduzeća
 - Trend povećanja prosječne neto plaće
 - Porast broja obrta u pandemijskom razdoblju
 - Postojanje poduzetničke potporne infrastrukture
 - Pružanje financijski potpora u poduzetništvu: „Potpore Pula 2021“
 - Porast broja turističkih dolazaka i noćenja u pretpandemijskom razdoblju
 - Neovisnost gospodarstva isključivo o turizmu
 - Postojanje potpora za poljoprivredu i ruralni razvoj

Okoliš

- Izvrsna kakvoća mora za kupanje
- Visoka kvaliteta zraka
- Postojanje zaštićenih područja prirode
- Postojanje područja pod Naturom 2000
- Postojanje *brownfield* lokacija pogodnih za prenamjenu
- Planiranje ulaganja u sustav gospodarenja otpadom
- Rad na sanaciji ilegalnih odlagališta otpada

Prometna i komunalna infrastruktura

- Ulaganja u cestovnu infrastrukturu
- Provedena modernizacija javnog autobusnog prijevoza
- Investiranje u poboljšanje kvalitete vodoopskrbe
- EU projekti unaprjeđenja sustava odvodnje
- Visok udio kućanstava spojen na vodovodnu mrežu
- Smanjenje ulaganja u održavanje komunalne infrastrukture

- Nepristupačnost kulturnih ustanova za osobe s invaliditetom
- Gospodarstvo**
- Smanjenje broja zaposlenih osoba
 - Pad broja obrta u djelatnostima trgovine, ugostiteljstva i turizma te ribarstva i poljoprivrede
 - Nepostojanje poduzetničke zone
 - Velik pad broja turističkih dolazaka i noćenja zbog pandemije COVID-19
 - Stečaj Uljanika
 - Mali udio mladih poljoprivrednika
 - Nedovoljna iskorištenost poljoprivrednog zemljišta te njegovo zapuštanje

Okoliš

- Nedovoljno recikliranje otpada
- Postojanje ilegalnih odlagališta otpada
- Smanjenje proračunskih ulaganja u svrhu zaštite okoliša

Prometna i komunalna infrastruktura

- Nedostatna biciklistička i pješačka infrastruktura
- Nedostatak ulaganja u biciklističku infrastrukturu
- Nedovoljan broj parkirnih mjesta
- Velik intenzitet korištenja individualnih oblika prometa

Proračun

- Izvršena 1/3 od planiranih Proračunskih ulaganja u svrhu postizanja strateških ciljeva u 2020. g. Neravnomjerno ulaganje u različite sektore
-

Proračun <ul style="list-style-type: none"> • Transparentnost i detaljnost Proračuna • Porast proračunskih prihoda i rashoda • Velika ulaganja u društvenu infrastrukturu • Velika ulaganja u aktivnosti prostornog uređenja i komunalnih sustava • Nastavak postojećih i pokretanje novi projekata u sklopu ITU mehanizma 	
Prilike	Prijetnje
Demografija <ul style="list-style-type: none"> • Daljnje provođenje postojećih i uvođenje novih mjera u svrhu demografske revitalizacije Društvo <ul style="list-style-type: none"> • Uspostava jednosmjenske nastave u svim osnovnim školama • Prepoznata važnost kulture u svrhu razvoja Grada • Prenamjena <i>brownfield</i> lokacija u svrhu zdravstva, sporta i kulture • Unaprjeđenje kvalitete sportske i zdravstvene infrastrukture Gospodarstvo <ul style="list-style-type: none"> • Mogućnost za stvaranje inovacija • Velik udio stranih turista • Modernizacija i osuvremenjivanje luke • Suradnja znanstveno-istraživačkih ustanova sa djelatnicima u gospodarstvu • Razvoj ekološke poljoprivrede • Financiranje sredstvima EU fondova Okoliš <ul style="list-style-type: none"> • Obnova i prenamjena <i>brownfield</i> lokacija • Povećanje površine pod javnim zelenim površinama te razvoj zelene infrastrukture Prometna i komunalna infrastruktura <ul style="list-style-type: none"> • Mogućnosti financiranja projekata vezanih uz komunalnu infrastrukturu iz Fonda za zaštitu okoliša i energetske učinkovitost 	Demografija <ul style="list-style-type: none"> • Nastavak smanjenja broja stanovnika • Nastavak procesa demografskog starenja Društvo <ul style="list-style-type: none"> • Nastavak smanjenja stručnog kadra u zdravstvu • Nastavak smanjenja ulaganja u sport i rekreaciju Gospodarstvo <ul style="list-style-type: none"> • Nastavak povećanja nezaposlenosti zbog pandemije COVID-19 • Slaba mogućnost prilagodbe na krize • Nemogućnost zapošljavanja industrijskih radnika nakon stečaja Uljanika • Neizvjesnost gospodarskih kretanja • Izumiranje poljoprivrede zbog nedovoljnog interesa mlađe populacije Okoliš <ul style="list-style-type: none"> • Nastavak stvaranja novih ilegalnih odlagališta otpada • Nastavak smanjenja ulaganja u svrhu zaštite okoliša • Komplikacije pri revitalizaciji <i>brownfield</i> područja zbog neriješenih imovinsko-pravnih odnosa

<ul style="list-style-type: none"> • Ulaganja u razvoj biciklističke i pješačke infrastrukture 	Prometna i komunalna infrastruktura <ul style="list-style-type: none"> • Nastavak smanjenja proračunskih sredstava namijenjenih održavanju komunalne infrastrukture Proračun <ul style="list-style-type: none"> • Neizvršenje planiranih ulaganja za ostvarenje strateških ciljeva
Proračun <ul style="list-style-type: none"> • Nastavak ulaganja u razvoj Grada i kvalitetu života građana • Korištenje sredstava iz EU fondova 	

2.3 Identifikacija ključnih izazova i potreba za naredni mandat

Na temelju analize stanja i trendova na području Grada Pule, provedene kroz različite aspekte, utvrđeni su ključni izazovi i potrebe Grada na čijem je rješavanju potrebno raditi u narednom mandatu.

Demografska slika Grada obilježena je nepovoljnim trendovima te se kao ključni izazovi koji zahtijevaju posebnu pažnju mogu izdvojiti kontinuirano smanjenje broja stanovnika te proces demografskog starenja. S obzirom da je prema izrazito negativnoj prirodnoj promjeni Pula ispod prosjeka Istarske Županije jasno je kako je u narednom mandatu ključno donošenje demografskih mjera koje će osim poticanja nataliteta stvarati poželjno okruženje za doseljavanje mladih i obitelji s djecom koji imaju moć generiranja razvoja Grada. Navedeno će također utjecati na trenutno nepovoljnu dobnu strukturu Grada, sa većim udjelom starijeg stanovništva. Ipak, s obzirom na jednaku vrijednost svake građanke i građana, bitno je raditi i na zadovoljavanju potreba trenutnog stanovništva starije životne dobi. To između ostaloga uključuje rad na unaprjeđenju i uređenju zdravstvene infrastrukture te proširenju stručnog kadra u određenim zdravstvenim djelatnostima. Nadalje, daljnji razvoj i ulaganja na području socijalnih usluga važna su kako bi se svima omogućio kvalitetan život. Kao dodatni izazovi društvenog aspekta Grada prepoznati su nedovoljna zastupljenost i uređenost ustanova predškolskog odgoja u rubnim dijelovima Grada te nedostatak stručnog kadra pomoći u nastavi. Veliku slabost predstavlja i trend smanjenja ulaganja u dječje vrtiće koji je

potrebno zaustaviti kako se predškolska infrastruktura ne bi dodatno narušila te smanjila kvalitetu života obiteljima s djecom.

Analiza Grada s gospodarskog aspekta izazovna je s obzirom da se nalazimo u specifičnom razdoblju nenadane krize izazvane pandemijom COVID-19. Naime, određena gospodarska kretanja naglo su i snažno promijenjena uslijed krize te je došlo do promjene trendova. Tako je na primjer kao jedan od izazova za gospodarstvo prepoznat pad broja obrta u djelatnostima trgovine, ugostiteljstva i turizma, poljoprivrede i ribarstva. Nadalje, broj turističkih dolazaka i noćenja rapidno se smanjio nakon niza godina kontinuiranog rasta. Osim pandemije, u Gradu je posljednjih godina još jedan događaj negativno utjecao na trendove u gospodarstvu, točnije industriji. Naime, stečajem Uljanika došlo je do porasta nezaposlenosti u prerađivačkoj industriji te se otvorilo pitanje zapošljavanja industrijskih radnika. U poljoprivredi su također uočeni potencijalni problemi koji ne samo da koče razvoj, već mogu dovesti do njezina napuštanja. Naime, nedovoljna zainteresiranost mlađe populacije dovodi u pitanje opstanak djelatnosti. Također, mali udio mlađeg stanovništva uključenog u djelatnost poljoprivrede uglavnom smanjuje mogućnosti za modernizacijom i inovacijom. Ipak, broj poljoprivrednih gospodarstava za sad se nije smanjio, no bilo bi dobro poraditi na njegovom porastu. U narednom je razdoblju potrebno poticati mlađe stanovništvo na bavljenje poljoprivredom kroz promidžbu, mjere i poticaje, te usmjeravati stanovništvo ka održivim oblicima proizvodnje kao što je na primjer ekološka poljoprivreda.

U okolišnom aspektu izazove uglavnom predstavljaju način gospodarenja otpadom i smanjenje financijskih izdataka u svrhu zaštite okoliša. Naime, postojanje ilegalnih odlagališta otpada te nedovoljna razina odvojenog prikupljanja i recikliranja otpada nisu u skladu sa politikama EU za održiv i zeleni razvoj. Potrebno je raditi na prometnoj infrastrukturi Grada. Nužno je rješavati probleme pretjeranog korištenja individualnog automobilskeg prijevoza te raditi na uspostavljanju kvalitetne infrastrukture za održive oblike prometa.

Transparentnost i dostupnost gradskog Proračuna preduvjet je za razvoj uključive zajednice te je nužno nastaviti djelovanje u tom smjeru i raditi na mogućim poboljšanjima. Važno što pravednije rasporediti dostupna sredstva. Također je moguće uključiti nove aspekte u proračunska izdvajanja poput npr. pješačke i biciklističke infrastrukture. Potrebno je raditi na ostvarenju ciljeva definiranih strateškim aktima te je nužno

koristiti sredstva dostupna putem EU fondova za poticanje društvenog i gospodarskog razvoja.

3. STRATEŠKI OKVIR

3.1 Prioriteti djelovanja

Strateško planiranje i razvoj Grada Pule u razdoblju 2021.-2025. temeljit će se na postavljenom strateškom okviru koji je definiran kroz devet prioriteta unutar kojeg su razrađene mjere i aktivnosti kako bi se prioriteti ispunili. Svi prioriteti, mjere i aktivnosti usklađeni su sa Nacionalnom razvojnom strategijom do 2030. g.

Navedeni prioriteti navedeni su u nastavku:

1. Grad znanja i inovacija
2. Grad kulture
3. Uključiv i digitalan grad
4. "Zero-waste and circular society"
5. Zeleni urbani prostor
6. Otpornost na rizike i klimatske promjene
7. Zelena urbana mobilnost
8. Redistribucija prometnih tokova
9. Inovativna transformacija gospodarstva 21. stoljeća

P1 Grad znanja i inovacija

Prioritetom Grad znanja i inovacija obuhvaćene su sve planirane promjene iz područja odgoja i obrazovanja te tehnologije i inovacija. Njihovim izvršenjem razvio bi se kvalitetan obrazovni sustav Grada te stvorio tehnološko-inovacijski centar. Analizom stanja utvrđeni su određeni izazovi u navedenim područjima poput nedostatka mjesta u predškolskim ustanovama u rubnim dijelovima grada, neadekvatnog smještaja pojedinih jedinica, nedovoljnog broja stručnih suradnika u nastavi. Kako bi se zaustavili negativni trendovi te ostvarile potrebe identificirane analizom, predložen je niz mjera i aktivnosti unutar ovog prioriteta.

P2 Grad kulture

Grad Pula bogata je vrijednom kulturnom baštinom i različitim kulturnim sadržajima te se njezinom revitalizacijom i ulaganjima u infrastrukturu i ljudske resurse može stvoriti preduvjet za sveopći društveni razvoj Grada. Ovim se prioritetom naime postavljaju temelji za poticanje napretka

društvenog i gospodarskog aspekta korištenjem elementa kulturne baštine te razvojem kulturno-kreativnog sektora.

P3 Uključiv i digitalan grad

Prioritet je definiran u svrhu stvaranja pozitivne demografske slike Grada Pule koji podržava sve svoje stanovnike i lokalnu zajednicu te se razvija u smjeru digitalizacije. Prioritet je postavljen s obzirom na negativne demografske trendove aktualne na području Grada te izazove uočene na području socijalne uključenosti i zdravlja poput manjka stručnog kadra i nedovoljne uređenosti zdravstvene infrastrukture.

P4 "Zero-waste and circular society"

S obzirom na uočene izazove iz područja gospodarenja otpadom te komunalnom infrastrukturom općenito, a sve u skladu sa temeljima održivog razvoja, definiran je prioritet „zero-waste and circular society“. Naime, u Gradu Puli zabilježena je nedovoljna razina razvrstavanja otpada te postojanje ilegalnih odlagališta otpada, što nije u skladu s trenutnim politikama EU. Nadalje, uočena je potreba za modernizacijom sustava komunalne infrastrukture te se ista predviđa riješiti aktivnostima ovog prioriteta.

P5 Zeleni urbani prostor

Prioritet Zeleni urbani prostor definiran je s ciljem razvoja zelene infrastrukture kreiranjem novih zelenih površina Grada te očuvanja i zaštite postojećih krajobraza s obzirom na postojanje vrijednih i zaštićenih područja prirodne baštine te iznimno velikog broja zelenih površina Grada. Također je važno donošenje aktivnosti koje potiču korištenje elemenata održivog razvoja u području izgradnje.

P6 Otpornost na rizike i klimatske promjene

U svrhu povećanja otpornosti grada Pule na negativne učinke na okoliš uzrokovane klimatskim promjenama te antropogenim i prirodnim rizicima definiran je ovaj prioritet. Također, s obzirom da je prepoznato smanjenje proračunskih ulaganja u pitanja zaštite okoliša, važno je skrenuti pozornost na navedena pitanja kako bi se pružila adekvatna zaštita tom važnom resursu.

P7 Zelena urbana mobilnost

Prometni sustav Grada Pule potrebno je transformirati te razvijati u smjeru inovativnosti i ekološke prihvatljivosti s obzirom na trenutne nedostatke u

infrastrukturi održivih oblika prijevoza. S time u vidu definiran je prioritet Zelena urbana mobilnost kojim se predlaže niz aktivnosti koje potiču održivost i zeleni razvoj Grada.

P8 Redistribucija prometnih tokova

Prioritet je definiran u svrhu preraspodjele prometnih tokova na način koji dovodi do rasterećenja prekapacitiranih dijelova Grada te ujednačavanja distribucije prometa.

P9 Inovativna transformacija gospodarstva 21. stoljeća

Gospodarstvo Grada Pule pod utjecajem je krize uzrokovane pandemijom COVID-19 suočeno sa određenim negativnim trendovima u pojedinim djelatnostima poput turizma, trgovine i ugostiteljstva, poljoprivrede i ribarstva. Također, zabilježen je pad broja zaposlenih stanovnika. S time u vidu potrebno je razvijati održivo i konkurentno gospodarstvo na principima otpornosti i inovativnosti. Nadalje, poljoprivredna djelatnost također je okarakterizirana određenim izazovima poput malog udjela mladog stanovništva te zapuštanja površina, što može dovesti do propadanja poljoprivrede. Stoga je ovim prioritetom predviđen razvoj primarnih djelatnosti Grada Pule u skladu s načelima Europskog zelenog plana.

3.2 Mjere provedbenog programa

Mjere i aktivnosti unutar P1 Grad znanja i inovacija

1.1 Razvoj Grada Pule kao tehnološko-inovacijskog centra i studentskog grada

Mjera 1.1 uključuje aktivnosti koje potiču razvoj tehnologije i inovativnosti na području Grada. Tako se na primjer predviđa poticanje korištenja novih tehnologija i inovacija, poticanje aktivnosti i segmentima zelene tranzicije te razvoj akceleracijskih i inkubacijskih usluga.

Aktivnosti u sklopu mjere 1.1:

1.1.1. Razvoj tehnološko-inovacijskog centra

1.1.2. Poticanje i popularizacija aktivnosti koje imaju integriran razvoj novih tehnologija, inovacija i poduzetničke akceleracijske aktivnosti

1.1.3. Poticanje tehnološko-inovacijskih aktivnosti u segmentima zelene tranzicije

1.1.4. Podrška visokoškolskim ustanovama u poticanju tehnološko-inovacijskih sadržaja

1.1.5. Stipendiranje i pružanje podrške studentima i učenicima

1.1.6. Razvoj inkubacijskih i akceleracijskih usluga

1.2 Unaprjeđenje školskog sustava

Druga mjera ovog prioriteta podrazumijeva unaprjeđenje školskog sustava, a potreba za istim utvrđena je analizom stanja društvenog aspekta Grada. Analizom je uočen nedostatak vrtića u pojedinim dijelovima Grada te će se stoga ovom mjerom proširiti kapaciteti ustanova predškolskog odgoja. Nadalje, radit će se i na unaprjeđenju osnovnoškolskog sustava kroz aktivnosti poput ulaganja u unaprjeđenje infrastrukture osnovnoškolskih objekata, podrške projektima zapošljavanja pomoćnika u nastavi te podrške obnovi učeničkog doma.

Aktivnosti u sklopu mjere 1.2:

1.2.1. Redovito poslovanje i ulaganje u unaprjeđenje i proširenje kapaciteta predškolskih ustanova

1.2.2. Ulaganje u unaprjeđenje infrastrukture osnovnoškolskih objekata

1.2.3. Podrška projektima zapošljavanja pomoćnika u nastavi

1.2.4. Podrška obnovi učeničkog doma

1.2.5. Prilagodba škola za STEM područja

1.2.6. Redovno poslovanje i podrška odgojno - obrazovnih ustanova i podrška učenicima

Provedba navedenih mjera doprinosi ostvarenju cilja 4 UN-ovog Programa za održivi razvoj do 2030. godine - Osigurati uključivo i pravedno obrazovanje i promicati prilike za cjeloživotno učenje svim ljudima te cilja 9 - Izgraditi otpornu infrastrukturu, promicati uključivu i održivu industrijalizaciju i poticati inovacije. Nadalje, doprinosi i ispunjenju zajedničkih prioriteta EU, zelenoj tranziciji kroz razvoj programa škole u prirodi, a digitalnoj transformaciji poticanjem korištenja novih tehnologija. Mjere 1.1 i 1.2 u skladu su s Nacionalnom razvojnom strategijom tj. strateškim ciljevima SC1 Konkurentno i inovativno gospodarstvo i SC2 – Obrazovani i zaposleni ljudi.

Mjere i aktivnosti unutar P2 Grad kulture

2.1 Poticanje razvoja kulturnih usluga i kulturno-kreativnih industrija

S obzirom na činjenicu da je kultura prepoznata kao veliki potencijal za razvoj Grada, a proračunska ulaganja u istu su relativno mala u odnosu na druge kategorije, ovom će se mjerom raditi na njezinom daljnjem razvoju kroz aktivnosti poput podrške razvoju nove kulturne infrastrukture i sadržaja i podrške projektima razvoja kulturno-kreativnih industrija.

Nadalje, raditi će se i na digitalizaciji kulturnih usluga, prilagodbi sadržaja osobama s invaliditetom te energetskej obnovi kulturne infrastrukture. Provedbom ove mjere doprinijet će se ostvarenju prioriteta Grad kulture na način da će se omogućiti stanovnicima pristup bogatim kulturnim sadržajima.

Aktivnosti u sklopu mjere 2.1:

2.1.1. Podrška digitalizaciji usluga kulturnih ustanova, uključujući knjižnice

2.1.2. Opremanje i ulaganje u razvoj kulturne infrastrukture i sadržaja te projekata kulturno-kreativnih industrija

2.1.3. Prilagodba kulturnih sadržaja za osobe s invaliditetom

2.1.4. Energetska obnova kulturne infrastrukture i zgrada sa statusom kulturne baštine

2.1.5. Redovna djelatnost ustanova čiji je osnivač Grad Pula

2.2 Revitalizacija elemenata kulturne baštine

S obzirom na postojanje vrijedne i bogate kulturne baštine na području Grada važno je raditi na njezinoj revitalizaciji kako bi se generirao napredak društva i gospodarstva. Provedbom ove mjere izraditi će se Plan upravljanja povijesnom jezgrom Grada Pule te provesti aktivnosti revitalizacije. Nadalje, predviđa se i integrirana obnova gradskih utvrda te ostalih elemenata kulturne baštine. Također će se pružati podrška razvoju digitalnih alata interpretacije kulturne baštine te raditi na povezivanju kulturne infrastrukture i elemenata baštine u tematsku cjelinu.

Aktivnosti u sklopu mjere 2.2:

2.2.1. Izrada Plana upravljanja povijesnom jezgrom Grada Pule uz provedbu aktivnosti revitalizacije

2.2.2. Integrirana obnova gradskih utvrda i drugih elemenata kulturne baštine

2.2.3. Razvoj povezane tematske cjeline kulturne infrastrukture i baštine te digitalnih alata za njezinu interpretaciju

Mjerama ovog prioriteta doprinosi se digitalnoj transformaciji kroz razvoj inovativnih digitalnih alata interpretacije kulturne baštine te digitalizaciju usluga kulturnih ustanova. Nadalje, doprinosi se 11 cilju održivog razvoja UN-a - Učiniti gradove i ljudska naselja uključivima, sigurnima, otpornima i održivima. Nadalje, mjere su u skladu s Nacionalnom razvojnom strategijom (SC1 Konkurentno i inovativno gospodarstvo).

Mjere i aktivnosti unutar P3 Uključiv i digitalan grad

3.1 Potpora demografskoj revitalizaciji

Budući da je analizom stanja utvrđeno nekoliko izazova na području demografije poput smanjenja broja stanovnika, negativne prirodne promjene i demografskog starenja, definirana je mjera potpore demografskoj revitalizaciji. Ovom će se mjerom izraditi Program održive dugoročne demografske obnove, podupirati pronatalitetne politike uz podršku mladim obiteljima te raditi na socijalnoj uključenosti mladih.

Aktivnosti u sklopu mjere 3.1:

3.1.1 Izrada programa održive dugoročne demografske obnove u suradnji s demografskim stručnjacima

3.1.2. Podupiranje pronatalitetne politike i pružanje podrške mladim obiteljima s djecom

3.1.3 Pružanje podrške udrugama i razvoju projekata za mlade

3.2 Podrška socijalnoj uključenosti, zdravstvu te generalnom razvoju zajednice

Ovom mjerom raditi će se na socijalnoj uključenosti, zdravstvu te sveobuhvatnom razvoju zajednice kako bi se ostvario prioritet Uključiv i digitalan grad. Planira se modernizacija i razvoj ustanova socijalne skrbi te inkluzija marginaliziranih članova društva i osoba s invaliditetom. Nadalje, radit će se na razvoju zdravstvenog turizma, energetske obnovi zdravstvene infrastrukture, razvoju mreže javnih defibrilatora te održavanju aktivnosti u svrhu promocije zdravog načina života i pravilne

primjene prve pomoći. Razvoj zajednice planira se ostvariti kroz poticanje rada i jačanje kapaciteta lokalnih usluga te pružanje podrške razvoju DC Rojc kao „Culture Hub-a“ - promotora lokalnog kulturnog identiteta i generatora novih ideja.

Aktivnosti u sklopu mjere 3.2:

3.2.1. Modernizacija infrastrukture te razvoj ustanova i udruga socijalne skrbi

3.2.2. Podrška projektima koji doprinose socijalnoj inkluziji marginaliziranih skupina i osoba s invaliditetom

3.2.3. Pružanje podrške socijalnim uslugama

3.2.4. Održavanje promotivnih aktivnosti o važnosti zdravog načina života

3.2.5. Razvoj mreže javnih defibrilatora, uz promociju i edukacije o načinu korištenja

3.2.6. Poticanje rada i jačanje kapaciteta lokalnih udruga

3.2.7. Podrška razvoju Društvenog centra Rojc kao "Culture Hub"-a

3.2.8. Ulaganje u razvoj i unaprjeđenje sporta, zdravstva i veterine

3.3 Digitalizacija društva i javne uprave te podrška djelatnosti javne uprave

Digitalizacija društva i javne uprave važna je za ostvarenje prioriteta EU te poticanje održivog razvoja područja. Također, proteklo razdoblje, obilježeno pandemijom COVID-19 ukazalo je kako je digitalizacija uistinu nužna za normalno funkcioniranje grada. Slijedom navedenog, donesena je mjera 3.3 kojom će se pružati podrška digitalnoj tranziciji javne uprave i civilnog sektora. Također će se ulagati u razvoj digitalne infrastrukture za gradske ustanove te u kapacitete za prijavu i provedbu EU projekata. Kako bi se građanima Pule omogućilo digitalno opismenjavanje izrađivat će se informativno-edukativni materijali s ciljem povećanja digitalnih vještina građana. Također će se pružati savjetodavna pomoć lokalnim dionicima u pripremi projektno-tehničke dokumentacije i pripremi EU projekata.

Aktivnosti u sklopu mjere 3.3:

- 3.3.1. Podrška digitalnoj tranziciji javne uprave i civilnog sektora
- 3.3.2. Ulaganje u razvoj digitalne infrastrukture za gradske ustanove, uključujući alate za administrativno rasterećenje građana i aplikaciju za komunikaciju s građanima
- 3.3.3. Ulaganje u kapacitete za prijavu i provedbu EU projekata
- 3.3.4. Izrada informativno-edukativnih materijala s ciljem povećanja digitalnih vještina građana
- 3.3.5. Pružanje savjetodavne pomoći lokalnim dionicima u pripremi projektno-tehničke dokumentacije i pripremi EU projekata
- 3.3.6. Podrška redovnoj djelatnosti izvršnog tijela, predstavničkih tijela i upravnih tijela jedinice lokalne samouprave

Mjera 3.1 u skladu je s Nacionalnom razvojnom strategijom tj. njezinim ciljem SC6 – Demografska revitalizacija i bolji položaj obitelji. Isto vrijedi i za mjeru 3.2 (SC5 – Zdrav, aktivan i kvalitetan život) te mjeru 3.3 (SC11 – Digitalna tranzicija društva i gospodarstva). Provedba navedenih mjera doprinosi ostvarenju nekoliko ciljeva UN-ovog Programa za održivi razvoj do 2030. godine: cilj 3 Osigurati zdrav život i promicati blagostanje svih ljudi svih starosnih skupina, cilj 11 Učiniti gradove i ljudska naselja uključivima, sigurnima, otpornima i održivima te cilj 17 Promicati mirna i uključiva društva za održivi razvoj, osigurati pristup pravdi za sve i izgraditi učinkovite, odgovorne i uključive institucije na svim razinama. Također se doprinosi digitalnoj transformaciji kroz mjeru Digitalizacija društva i javne uprave, te zelenoj tranziciji kroz aktivnost pružanja podrške energetskej obnovi zdravstvene infrastrukture.

Mjere i aktivnosti unutar P4 "Zero-waste and circular society"

4.1 Kružno gospodarenje otpadom

Na području Grada Pule definirano je nekoliko izazova povezanih sa trenutnim načinom gospodarenja otpadom te će se ovom mjerom raditi na rješavanju tih problema. Tako je na primjer utvrđena nedovoljna razina odvajanja otpada te postojanje mnogih ilegalnih odlagališta. S tim u vidu, a sve u svrhu ostvarenja prioriteta „Zero-waste and circular society“, ulagati će se u infrastrukturu za odvojeno prikupljanje otpada, nastaviti sanirati ilegalna odlagališta, proširiti mrežu reciklažnih dvorišta te raditi na edukaciji stanovništva o pravilnom odvajanju i recikliranju.

- 4.1.1. Ulaganje u infrastrukturu za odvojeno prikupljanje otpada (spremnici, koševi, ekološki prihvatljiva vozila)
- 4.1.2. Sanacija ilegalnih i starih odlagališta otpada
- 4.1.3. Proširenje kapaciteta mreže reciklažnih dvorišta
- 4.1.4. Edukacija stanovništva o pravilnom odvajanju otpada

4.2 Ulaganje u komunalnu infrastrukturu

Kako bi se ostvario prioritet "Zero-waste and circular society" definirana je mjera ulaganja u komunalnu infrastrukturu Grada. Aktivnostima modernizacije sustava javne vodoopskrbe i odvodnje te razvoja održive javne rasvjete nastojat će se provesti zelena urbanizacija.

Aktivnosti u sklopu mjere 4.2:

- 4.2.1. Modernizacija sustava javne vodoopskrbe i odvodnje
- 4.2.2. Razvoj održive javne rasvjete
- 4.2.3 Provedba aktivnosti redovnog održavanja i redovne djelatnosti

Mjerama ovog prioriteta doprinosi se ponajprije ostvarenju zajedničkog prioriteta EU - zelenoj tranziciji. Nadalje, doprinosi se ostvarenju ciljeva

UN-a poput cilja 6 Osigurati dostupnost i održivo upravljanje vodama te zdravstvene uvjete za sve te cilja 11 Učiniti gradove i ljudska naselja uključivima, sigurnima, otpornima i održivima. Također, mjere 4.1 i 4.2 usklađene su s Nacionalnom razvojnom strategijom (SC8 – Ekološka i energetska tranzicija za klimatsku neutralnost).

Mjere i aktivnosti unutar P5 Zeleni urbani prostor

5.1. Obnova i očuvanje urbanog prostora i krajobraza na temeljima zelene tranzicije

Budući da u Gradu Puli postoji velik broj zelenih površina ovom će se mjerom raditi na revitalizaciji istih te razvoju novih površina i povezivanja u zelenu infrastrukturu grada bogatu rješenjima temeljenim na prirodi. Također je potrebno educirati stanovništvo o važnosti očuvanja zelenih površina kako bi se prioritet Zeleni urbani prostor mogao provesti u potpunosti. Analizom je nadalje utvrđeno postojanje nekoliko *brownfield* lokacija koje uz adekvatnu obnovu i prenamjenu predstavljaju potencijal za društveni i gospodarski razvoj Grada. Nadalje, podržavat će se sveobuhvatna zelena i kružna urbana obnova.

Aktivnosti u sklopu mjere 5.1:

5.1.1. Obnova i prenamjena *brownfield* lokacija i nedovoljno korištenih prostora

5.1.2. Razvoj novih zelenih površina, rješenja temeljenih na prirodi (NBS) te zelene infrastrukture koja između ostalog uključuje elemente sportsko-rekreacijske infrastrukture

5.1.3. Edukacija stanovništva o važnosti očuvanja zelenih površina

5.1.4. Revitalizacija zelenih površina

5.1.5. Podrška zelenoj i kružnoj urbanoj obnovi

5.2 Razvoj održive izgradnje

Mjerom Razvoj održive izgradnje ulagat će se u energetska učinkovitost i korištenje obnovljivih izvora energije u privatnim i javnim objektima. Također će se poticati razvoj pasivnih stambenih objekata, tj. stambenih jedinica visoke energetske učinkovitosti i minimalnog ekološkog otiska.

Aktivnosti u sklopu mjere 5.2:

5.2.1. Poticanje energetske obnove javnih i stambenih zgrada

5.2.2. Poticanje korištenja OIE u javnim i privatnim objektima

5.2.3. Poticanje razvoja pasivnih stambenih objekata

Provedbom aktivnosti mjera 5.1 i 5.2 doprinosi se zelenoj tranziciji te ostvarenju slijedećih ciljeva UN-a: 7 Osigurati financijski dostupnu, pouzdanu, održivu i modernu energiju za sve, 11 Učiniti gradove i ljudska naselja uključivima, sigurnima, otpornima i održivima, 15 Štititi, obnavljati i promicati održivo korištenje zemaljskih ekosustava, održivo upravljati šumama, boriti se protiv dezertifikacije, zaustaviti i obrnuti proces degradacije zemljišta te zaustaviti gubitak biološke raznolikosti. Nadalje, mjere su u skladu s Nacionalnom razvojnom strategijom kroz strateški cilj 8 – Ekološka i energetska tranzicija za klimatsku neutralnost.

Mjere i aktivnosti unutar P6 Otpornost na rizike i klimatske promjene

6.1. Jačanje otpornosti na klimatske promjene

S obzirom na prijetnje uzrokovane klimatskim promjenama poput povećanja temperatura u gusto izgrađenim područjima te plavljenja obale uslijed podizanja razine mora potrebno je raditi na jačanju otpornosti na iste. Zbog navedenog radit će se na integriranim mjerama jačanja otpornosti i prilagodbe na posljedice klimatskih promjena kao što je na primjer izrada digitalne karte postojećih zelenih površina Grada, integriranje elemenata zelene infrastrukture kao mjere ublažavanja urbanih toplinskih otoka ili izrada Plana prilagodbe obalne infrastrukture na posljedice podizanja razine mora.

Aktivnosti u sklopu mjere 6.1:

6.1.1. Integrirane mjere jačanja otpornosti na klimatske promjene

6.1.1. Integrirane mjere prilagodbe na posljedice klimatskih promjena

6.2 Jačanje otpornosti na rizike

Kako bi se povećala otpornost prostora na prirodne i antropogene rizike u Gradu Puli definirana je mjera 6.2 kojom će se ulagati u izgradnju i opremanje kapaciteta sustava civilne zaštite te provoditi integrirane mjere jačanja otpornosti na navedene rizike.

Aktivnosti u sklopu mjere 6.2:

6.2.1. Redovita djelatnost i ulaganje u opremanje i razvoj kapaciteta dionika u sustavu civilne zaštite

6.2.2. Integrirane mjere jačanja otpornosti na prirodne i antropogene rizike

Provedbom mjera 6.1 i 6.2 doprinosi se zelenoj tranziciji s obzirom da se radi o aktivnostima povezanim s klimatskom politikom. Nadalje, izradom zelenog katastra tj. digitalne karte zelene infrastrukture Grada doprinosi se i digitalnoj tranziciji. Što se tiče ciljeva održivog razvoja UN - ovog Programa za održivi razvoj do 2030. godine, ovim mjerama doprinosi se provedbi cilja 11 Učiniti gradove i ljudska naselja uključivima, sigurnima, otpornima i održivima te cilja 13 Poduzeti hitne mjere u borbi protiv klimatskih promjena i njihovih negativnih utjecaja (priznajući da je UNFCCC glavni međunarodni, međuvladin forum za pregovaranje o globalnom odgovoru na klimatske promjene). Mjere 6.1 i 6.2 u skladu su s Nacionalnom razvojnom strategijom (SC7 - Sigurnost za stabilan razvoj i SC8 – Ekološka i energetska tranzicija za klimatsku neutralnost).

Mjere i aktivnosti unutar P7 Zelena urbana mobilnost

7.1 Razvoj dužobalnog zelenog koridora

Mjerom 7.1 Razvoj dužobalnog zelenog koridora izraditi će se plan povezivanja dužobalnog prostora u povezanu cjelinu zelenog koridora. Nadalje, s obzirom na utvrđenu nedostatnost biciklističke infrastrukture radit će se na razvoju pješačko-biciklističke infrastrukture integrirane s elementima zelene infrastrukture u dužobalnoj zoni. Također će se razvijati sustavi za električna vozila te podzemne garaže i parkirališta u blizini planirani e-točaka kako bi se riješio problem nedostatnih parkirnih mjesta te potaknuli održivi oblici prometa.

7.1.1. Povezivanje dužobalnog prostora u zeleni koridor s elementima zelene infrastrukture, integriranom biciklističko-pješačkom infrastrukturom i turističkom signalizacijom

7.1.2. Razvoj sustava za električna vozila (e-bike sharing, e-scooter sharing) te parkirališne infrastrukture u blizini e-sharing točaka

7.2 Razvoj dužobalnog plavnog pojasa sa elementima inovativne i održive mobilnosti

Ovom mjerom predviđaju se aktivnosti povezane s razvojem pomorskog prometa te integracijom elemenata zelene mobilnosti na dužobalnom prostoru. Tako će se na primjer poticati i nabavljati održiva rješenja poput solarnih brodova i vodenih bicikala. Razvijat će se i važna lučka infrastruktura integracijom rješenja temeljenih na prirodi, elementima kružnog gospodarenja te uvođenjem modernog sustava za odvojeno prikupljanje otpada te obnavljati komunalni vezovi te manji molovi i pristaništa. Osim toga, radit će se i na razvoju sustava električnih vozila tj. E-car sharing sustava u blizini dužobalnog koridora.

Aktivnosti u sklopu mjere 7.2:

7.2.1. Obnova i modernizacija komunalnih vezova, molova i pristaništa

7.2.2. Razvoj lučke infrastrukture s rješenjima održivog razvoja (rješenja temeljena na prirodu (NBS), elementi kružnog gospodarstva, moderan sustav odvojenog prikupljanja otpada)

7.2.3. Razvoj e-car sharing sustava u blizini dužobalnog koridora

7.2.4. Poticanje i nabava održivih i inovativnih rješenja dužobalnog prometa (npr. solarni brodovi, vođeni bicikli i sl.)

7.3 Zelena i digitalna tranzicija sustava javnog gradskog prijevoza

Ovom mjerom nastoje se ispuniti prioritete EU – digitalna transformacija i zelena tranzicija u sferi javnog gradskog prometa. Mjerom će se pružiti podrška procesu nabave električnih vozila javnog gradskog prijevoza te razvijati popratna infrastruktura kao što su punionice vozila i parkirališta i garaže. Također će se razvijati autobusna stajališta s integriranim rješenjima temeljenim na prirodi, korištenjem obnovljivih izvora energije te opremljena digitalnim info pločama. Poticati će se i daljnja prilagodba sustava javnog prometa za osobe s invaliditetom te modernizacija sustava naplate voznih karata.

Aktivnosti u sklopu mjere 7.3:

7.3.1. Podrška procesu nabave električnih vozila i razvoja prateće infrastrukture (npr. punionice, parkirno-garažna infrastruktura)

7.3.2. Razvoj autobusnih stajališta sa integriranim održivim rješenjima (OIE, rješenja temeljena na prirodi, digitalne info ploče)

7.3.3. Poticanje prilagodbe sustava javnog prijevoza za osobe s invaliditetom

7.3.4. Modernizacija sustava naplate voznih karata

7.4 Podrška zelenoj tranziciji individualnog prometa

U svrhu ostvarenja prioritete Zelena urbana mobilnost radit će se i na zelenoj tranziciji individualnog prometa. Naime, analizom stanja utvrđeno je kako je individualni promet vrlo zastupljen na području Grada te je stoga važno razviti ga u smjeru održivosti tj. poticanje korištenja ekološki

prihvatljivijih vozila. S tim u vidu definirane su aktivnosti poticanja korištenja električnih vozila te razvoja mreže punionica za ista.

Aktivnosti u sklopu mjere 7.4:

7.4.1 Razvoj mreže punionica za električna vozila

7.4.2 Poticanje korištenja električnih vozila

Mjere Prioriteta 7 u skladu su s Nacionalnom razvojnom strategijom (SC10 – Održiva mobilnost) te doprinose ostvarenju UN-ovog cilja 11 Učiniti gradove i ljudska naselja uključivima, sigurnima, otpornima i održivima te prioriteta EU zelene tranzicije i digitalne transformacije.

Mjere i aktivnosti unutar P8 Redistribucija prometnih tokova

8.1 Rasterećenje uže urbane zone

Analizom stanja s prometnog aspekta uočen je velik intenzitet korištenja individualnih oblika prometa što uzrokuje gužve u određenim dijelovima Grada te nedostatna parkirna mjesta. S tim u vidu, a također kako bi se promet razvijao u smjeru održivosti, u narednom će se razdoblju pružiti podrška unaprjeđenju javnog prijevoza te poticati njegovo korištenje. Također će se, u svrhu smanjenja prometnih gužvi, proširiti kapaciteti javnih parkirališta i površina za privremeno zadržavanje putničkih vozila. . Nadalje, raditi će se na povećanju sigurnosti u prometu te optimizaciji svjetlosne signalizacije u svrhu stvaranja što učinkovitijih prometnih tokova.

Aktivnosti u sklopu mjere 8.1:

8.1.1. Obnova i održavanje lokalnih i nerazvrstanih cesta

8.1.2. Optimizacija prometne svjetlosne signalizacije

8.1.3. Povećanje sigurnosti u prometu

8.1.4. Razvoj i povećanje kapaciteta parkirnih površina i površina za privremeno zaustavljanje

8.1.5. Podrška unaprjeđenju i korištenju javnog prijevoza

8.1.6. Suradnja s HŽ-om u svrhu revitalizacije i razvoja željezničke infrastrukture

Mjera 8.1 u skladu je s Nacionalnom razvojnom strategijom tj. njezinim strateškim ciljem 10 – Održiva mobilnost. Nadalje, mjera doprinosi ostvarenju cilja UN Agende 2030, SDG11 - Učiniti gradove i ljudska naselja uključivima, sigurnima, otpornima i održivima.

Mjere i aktivnosti unutar P9 Inovativna transformacija gospodarstva 21. stoljeća

9.1 Podrška razvoju inovativnog i digitaliziranog poduzetništva

S obzirom na povećanje broja poduzeća i obrta, važno je nastaviti na razvoju gospodarstva Grada Pule. Grad je do sada već poticao poduzetništvo određenim mjerama i potporama te je potrebno poticaje usmjeriti i ka zelenoj i digitalnoj tranziciji gospodarstva. Također će se razvijati inkubacijske i akceleracijske aktivnosti za start-up-ove i nove tehnologije te u skladu s prioritetom EU (digitalna transformacija) pristupiti izradi Strategije digitalne transformacije gospodarstva Grada Pule. Analizom stanja utvrđeno je postojanje poduzetničke potporne infrastrukture u obliku različitih institucija, a istu je potrebno dalje razvijati i modernizirati. Nadalje, pružat će se podrška obrtnicima u razvoj inovativnih poslovnih modela i proizvoda.

Aktivnosti u sklopu mjere 9.1:

9.1.1. Podrška razvoju inkubacijskih i akceleracijskih aktivnosti i inovativnih poslovnih modela i proizvoda

9.1.2. Razvoj i modernizacija poduzetničke potporne infrastrukture

9.1.3. Razvoj poticaja za početak poduzetničkih aktivnosti, te zelenu i digitalnu tranziciju gospodarstva

9.1.4. Izrada strategije digitalne transformacije gospodarstva Grada Pule

9.2 Podrška inovativnoj transformaciji brodogradnje

Brodogradilište predstavlja jedan od simbola Grada Pule, no kako bi bilo u skladu s principima održivog razvoja potrebno je raditi na njegovoj zelenoj tranziciji te digitalnoj transformaciji radnih procesa.

Aktivnosti u sklopu mjere 9.2:

9.2.1. Pružanje podrške zelenoj tranziciji infrastrukture i procesa brodogradilišta

9.2.2. Pružanje podrške digitalnoj transformaciji procesa brodogradilišta

9.3 Razvoj održivog i otpornog turizma

Mjerom 9.3 Razvoj održivog i otpornog turizma definirane su određene aktivnosti za provedbu iste te ispunjenje prioriteta Inovativne transformacije gospodarstva 21. stoljeća. Tako će se na primjer pružati podrška razvoju sportsko-rekreacijskog i zdravstveno-rehabilitacijskog turizma na područjima poput Muzila i Hidrobaze, a sve u svrhu diverzifikacije turističke ponude. Nadalje, razvijati će se set mjera za dionike u turizmu, poticati razvoj inovativnih rješenja te aktivnosti koje doprinose razvoju turističke ponude i potražnje u pred- i post- sezoni.

Aktivnosti u sklopu mjere 9.3:

9.3.1. Pružanje podrške razvoju različitim vrstama turizma (sportsko-rekreacijski, zdravstveno-rehabilitacijski, edukativni)

9.3.2. Razvoj seta mjera za dionike u turizmu

9.3.3. Poticanje razvoja inovativnih rješenja u turizmu

9.3.4. Podrška aktivnostima koje doprinose razvoju turističke ponude i potražnje u pred- i post- sezoni

9.4 Od polja do stola

Budući da je analizom utvrđeno kako u poljoprivrednoj djelatnosti postoji manji udio mladog stanovništva, u odnosu na starije, ovom će se mjerom razvijati set mjera poticanja mladih poljoprivrednika na unaprjeđenje

poljoprivredne proizvodnje. Nadalje, s obzirom na nedovoljan interes za obavljanjem poljoprivredne djelatnosti koji potencijalno dovodi do zapuštanja i zarastanja poljoprivrednih površina, provodit će se agroekološke mjere s ciljem očuvanja prirodno atraktivnog poljoprivrednog krajobrazu. Također će se raditi na prelasku na održive oblike poljoprivredne proizvodnje, tj. pružati će se podrška razvoju ekološke poljoprivrede. Kako bi se poticala konzumacija lokalnih proizvoda, obnoviti će se i modernizirati tržnica te raditi na razvoju online tržnice.

Aktivnosti u sklopu mjere 9.4:

9.4.1. Podrška procesima komasacije u poljoprivredi i rješavanja imovinsko-pravnih odnosa

9.4.2. Podrška razvoju ekološke poljoprivrede

9.4.3. Provedba agroekoloških mjera s ciljem očuvanja prirodno atraktivnog poljoprivrednog krajobrazu

9.4.4. Razvoj seta mjera poticanja mladih poljoprivrednika na unaprjeđenje poljoprivredne proizvodnje

9.4.5. Obnova i modernizacija tržnice uz uspostavu online tržnice

9.5 Od mora do stola

Kako bi se u narednom razdoblju razvilo ribarstvo Grada Pule u skladu s trendovima 21. stoljeća mjerom Od mora do stola definirane su aktivnosti pružanja podrške obnovi ribarske infrastrukture te suradnji dionika u ribarstvu s dionicima u uslužnom sektoru.

Aktivnosti u sklopu mjere 9.5:

9.5.1. Pružanje podrške razvoju i obnovi ribarske infrastrukture i flote

9.5.2. Pružanje podrške suradnji dionika u ribarstvu s dionicima u uslužnom sektoru

Mjere 9.1, 9.2, 9.3, 9.4 i 9.5 usklađene su s Nacionalnom razvojnom strategijom (SC1 – Konkurentno i inovativno gospodarstvo, SC9 – Samodostatnost u hrani i razvoj biogospodarstva te SC11 – Digitalna

tranzicija društva i gospodarstva). Provedba navedenih mjera doprinosi ostvarenju nekoliko ciljeva UN-ovog Programa za održivi razvoj do 2030. godine: cilj 2 Iskorijeniti glad, osigurati dostatne količine hrane i bolju prehranu te promicati održivu poljoprivredu, cilj 8 Promicati ravnomjeran, uključivi i održivi gospodarski rast, punu i produktivnu zaposlenost i dostojan posao za sve, cilj 9 Izgraditi otpornu infrastrukturu, promicati uključivu i održivu industrijalizaciju i poticati inovacije te cilj 15 Štititi, obnavljati i promicati održivo korištenje zemaljskih ekosustava, održivo upravljati šumama, boriti se protiv dezertifikacije, zaustaviti i obrnuti proces degradacije zemljišta te zaustaviti gubitak biološke raznolikosti. Provedba mjera također doprinosi digitalnoj transformaciji te zelenoj tranziciji.

3.3 Indikativni financijski okvir za provedbu mjera, aktivnosti i projekata

Tablica u nastavku je indikativne naravi te može varirati tijekom vremena provedbe Provedbenog programa ovisno o vanjskim izvorima financiranja, iz kojeg razloga su projekti prikazani temeljem izračuna u poglavlju 4.

#	NAZIV MJERE/APP	PLANIRANA SREDSTVA				UKUPNO (2022.-2025.)	POTENCIJALNI IZVOR FINANCIRANJA U PRORAČUNU
		2022.	2023.	2024.	2025.		
1.	Grad znanja i inovacija	185.141.602,00	232.185.704,00	233.470.704,00	204.905.704,00	855.703.714,00	Program 4002; 4003; 4004; 4006; 4009
1.1.	Razvoj Grada Pule kao tehnološko-inovacijskog centra i studentskog grada	2.525.000,00	4.760.000,00	5.795.000,00	6.530.000,00	19.610.000,00	Program 4006; 4009
projekt	Inovacijski centar	-	2.000.000,00	2.500.000,00	2.500.000,00	7.000.000,00	Program 4006; 4009
1.2.	Unaprijeđenje školskog sustava	182.616.602,00	227.425.704,00	227.675.704,00	198.375.704,00	836.093.714,00	Program 4002; 4003; 4004
projekt	Rekonstrukcija i dogradnja DV Centar	4.000.000,00	-	-	-	4.000.000,00	Program 4004
projekt	Izgradnja dječjeg vrtića u Šijani	600.000,00	1.200.000,00	-	-	1.800.000,00	Program 4004
projekt	izgradnja dječjeg vrtića u Štinjanu	-	-	1.350.000,00	-	1.350.000,00	Program 4004
projekt	Rekonstrukcija i dogradnja OŠ Kaštanjer	-	10.000.000,00	-	-	10.000.000,00	Program 4002; 4003
projekt	Rekonstrukcija i dogradnja OŠ Šijana	-	10.000.000,00	-	-	10.000.000,00	Program 4002; 4003
projekt	Izgradnja školske sportske dvorane OŠ Tone Peruška	135.000,00	1.215.000,00	-	-	1.350.000,00	Program 4002; 4003
projekt	Izgradnja nove OŠ na području Grada Pula - Pola	-	3.000.000,00	4.500.000,00	-	7.500.000,00	Program 4002; 4003
2.	Grad kulture	32.795.309,00	34.593.209,00	35.563.209,00	37.950.000,00	140.901.727,00	Program 5002; 1001; 3005; 3009
2.1.	Poticanje razvoja kulturnih usluga i kulturno-kreativnih industrija	27.095.309,00	27.593.209,00	28.463.209,00	30.250.000,00	113.401.727,00	Program 5002; 1001
projekt	E ČITAJ	-	100.000,00	100.000,00	100.000,00	300.000,00	Program 5002; 1001
projekt	Novi sadržaji u knjižnicama i čitaonici umirovljenika	-	-	50.000,00	50.000,00	100.000,00	Program 5002; 1001
projekt	DIGITALNA PLATFORMA "DOGAĐANJA PULA-POLA EVENTS"	-	100.000,00	100.000,00	-	200.000,00	Program 5002; 1001
projekt	KUĆA FILMA/MOVIE HUB	-	-	200.000,00	400.000,00	600.000,00	Program 5002; 1001
projekt	KNJIGA U KVARTU	-	-	30.000,00	30.000,00	60.000,00	Program 5002; 1001
projekt	STORYTELLING PULA	-	50.000,00	50.000,00	60.000,00	160.000,00	Program 5002; 1001
projekt	PRILAGODBA KULTURNIH SADRŽAJA ZA OSOBE S INVALIDITETOM	-	93.750,00	93.750,00	112.500,00	300.000,00	Program 5002; 1001
projekt	ENERGETSKA OBNOVA ISTARSKOG NARODNOG KAZALIŠTA - GRADSKOG KAZALIŠTA PULA	-	350.000,00	500.000,00	500.000,00	1.350.000,00	Program 5002
projekt	SUNČANA ELEKTRANA ROJC	-	100.000,00	100.000,00	-	200.000,00	Program 5002
2.2.	Revitalizacija elemenata kulturne baštine	5.700.000,00	7.000.000,00	7.100.000,00	7.700.000,00	27.500.000,00	Program 3005; 3009; 5002
projekt	Kaštel - uređenje vanjske vodospreme	-	750.000,00	-	-	750.000,00	Program 3005; 3009; 5002
projekt	Zvezdarnica Monte Zaro	-	125.000,00	500.000,00	1.000.000,00	1.625.000,00	Program 3005; 3009; 5002
projekt	Utvrda na otoku Sv. Andrija	400.000,00	500.000,00	750.000,00	1.000.000,00	2.650.000,00	Program 3005; 3009; 5002
projekt	MUZEJ GRADA PULE	200.000,00	150.000,00	150.000,00	180.000,00	680.000,00	Program 3005; 3009; 5002
projekt	DIGITALNA RUTA FORTIFIKACIJA	50.000,00	40.000,00	30.000,00	30.000,00	150.000,00	Program 3005; 3009; 5002
projekt	Razvoj inovativnih digitalnih alata interpretacije kulturne baštine Pule	-	-	110.000,00	80.000,00	190.000,00	Program 3005; 3009; 5002
projekt	Pametni multimedijalni punktovi	-	100.000,00	70.000,00	40.000,00	210.000,00	Program 3005; 3009; 5002
3.	Uključiv i digitalan grad	120.380.066,00	115.457.653,00	113.697.036,00	116.306.226,00	465.840.981,00	Program 1001; 2001; 2003; 2004; 3001; 4001; 4007; 4008; 4009; 5001; 5003; 6001; 7001; 4003
3.1.	Potporna demografskoj revitalizaciji	3.395.000,00	2.325.000,00	2.200.000,00	2.200.000,00	10.120.000,00	Program 5003; 4007, 4009

#	NAZIV MJERE/APP	PLANIRANA SREDSTVA				UKUPNO (2022.-2025.)	POTENCIJALNI IZVOR FINANCIRANJA U PRORAČUNU
		2022.	2023.	2024.	2025.		
projekt	Osnivanje Centra za mlade	100.000,00	100.000,00	-	-	200.000,00	Program 5003; 4007; 4009
3.2.	Podrška socijalnoj uključenosti, zdravstvu te generalnom razvoju zajednice	54.373.831,00	51.460.393,00	50.776.276,00	51.509.277,00	208.119.777,00	Program 4007; 5003; 4005; 4008; 3005
projekt	Dom za starije i nemoćne	-	525.000,00	1.575.000,00	1.575.000,00	3.675.000,00	Program 4007; 3005
projekt	ENERGETSKA OBNOVA DRUŠTVENOG CENTRA ROJC	-	500.000,00	1.500.000,00	1.950.000,00	3.950.000,00	Program 5003
projekt	PARK ROJC	-	200.000,00	200.000,00	-	400.000,00	Program 5003
3.3.	Digitalizacija društva i javne uprave te podrška djelatnosti javne uprave	62.611.235,00	61.672.260,00	60.720.760,00	62.596.949,00	247.601.204,00	Program 1001; 2001; 2003; 2004; 3001; 4001; 5001; 6001; 7001; 4003
projekt	Digitalizacija javne uprave	180.000,00	120.000,00	100.000,00	100.000,00	500.000,00	Program 1001; 2001; 2003; 3001; 4001; 5001; 6001; 7001
projekt	IKT rješenja	80.000,00	50.000,00	50.000,00	30.000,00	210.000,00	Program 1001; 2001; 2003; 3001; 4001; 5001; 6001; 7001
projekt	Izgradnja i opremanje podatkovnog centra (IKT infrastruktura)	-	250.000,00	800.000,00	800.000,00	1.850.000,00	Program 1001; 2001; 2003; 3001; 4001; 5001; 6001; 7001
projekt	e-dugovanja	-	40.000,00	65.000,00	-	105.000,00	Program 1001; 2001; 2003; 3001; 4001; 5001; 6001; 7001
projekt	ePP (ePlatiPula)	-	50.000,00	55.000,00	-	105.000,00	Program 1001; 2001; 2003; 3001; 4001; 5001; 6001; 7001
4.	"Zero-waste and circular society"	69.995.000,00	51.246.000,00	51.133.000,00	54.845.000,00	227.219.000,00	Program 3003; 3005; 3006
4.1.	Kružno gospodarenje otpadom	16.730.000,00	2.751.000,00	2.638.000,00	3.145.000,00	25.264.000,00	Program 3003; 3005
projekt	Izgradnja reciklažnog dvorišta i druge aktivnosti u dijelu razvoja kružnog gospodarenja otpadom	481.250,00	618.750,00	275.000,00	-	1.375.000,00	Program 3003
4.2.	Ulaganje u komunalnu infrastrukturu	53.265.000,00	48.495.000,00	48.495.000,00	51.700.000,00	201.955.000,00	Program 3005; 3006
projekt	Javna rasvjeta Starogradske jezgre	-	600.000,00	600.000,00	800.000,00	2.000.000,00	Program 3005; 3006
5.	Zeleni urbani prostor	26.250.000,00	41.386.250,00	44.097.000,00	38.455.000,00	150.188.250,00	Program 3002; 3003; 3007; 3008; 3005; 3009
5.1.	Obnova i očuvanje urbanog prostora i krajobraza na temeljima zelene tranzicije	17.250.000,00	32.136.250,00	33.597.000,00	26.205.000,00	108.788.250,00	Program 3002; 3003; 3007; 3008; 3005; 3009
projekt	Uređenje kupališta Stoja	1.000.000,00	10.000.000,00	7.000.000,00	-	18.000.000,00	Program 3009
projekt	Kupalište Mornar - rekonstrukcija	-	-	2.000.000,00	2.000.000,00	4.000.000,00	Program 3002; 3008; 3005; 3009
projekt	Uređenje plaže Valovine	-	750.000,00	750.000,00	-	1.500.000,00	Program 3002; 3003; 3007; 3008; 3005; 3009
projekt	Dovršetak uređenja plaže Hidrobaza	1.050.000,00	-	-	-	1.050.000,00	Program 3002; 3003; 3007; 3008; 3005; 3009
projekt	Formiranje novih drvoreda	-	254.168,00	254.166,00	254.166,00		Program 3002; 3003; 3007; 3008; 3005; 3009
projekt	Formiranje novih zona urbanog zelenila	-	180.000,00	180.000,00	180.000,00		Program 3002; 3003; 3007; 3008; 3005; 3009
projekt	Marsovo polje	250.000,00	2.000.000,00	3.000.000,00	-	5.250.000,00	Program 3005
projekt	Revitalizacija i obnova gradskih parkova	-	450.000,00	450.000,00	450.000,00		Program 3002; 3003; 3007; 3008; 3005; 3009
projekt	Uređenje pješačke zone Giardina	800.000,00	10.000.000,00	10.000.000,00	-	20.800.000,00	Program 3009
projekt	Šetnica Kaštel	-	750.000,00	900.000,00	900.000,00	2.550.000,00	Program 3002; 3003; 3007; 3008; 3005; 3009

#	NAZIV MJERE/APP	PLANIRANA SREDSTVA				UKUPNO (2022.-2025.)	POTENCIJALNI IZVOR FINANCIRANJA U PRORAČUNU
		2022.	2023.	2024.	2025.		
projekt	<i>Ulica Sergijevaca</i>	-	1.500.000,00	2.250.000,00	2.250.000,00	6.000.000,00	<i>Program 3002; 3003; 3007; 3008; 3005; 3009</i>
5.2.	Razvoj održive izgradnje	9.000.000,00	9.250.000,00	10.500.000,00	12.250.000,00	41.000.000,00	Program 3007; 3003
projekt	<i>Energetska obnova objekata</i>	-	200.000,00	280.000,00	520.000,00	1.000.000,00	<i>Program 3007</i>
projekt	<i>Korištenje obnovljivih izvora energije</i>	-	420.000,00	476.000,00	616.000,00	1.512.000,00	<i>Program 3007</i>
6.	Otpornost na rizike i klimatske promjene	21.572.083,00	21.617.159,00	22.517.235,00	22.662.311,00	88.368.788,00	Program 3003; 2005
6.1.	Jačanje otpornosti na klimatske promjene	1.249.000,00	1.249.000,00	1.404.000,00	1.404.000,00	5.306.000,00	Program 3003
6.2.	Jačanje otpornosti na rizike	20.323.083,00	20.368.159,00	21.113.235,00	21.258.311,00	83.062.788,00	Program 2005
7.	Zelena urbana mobilnost	1.934.000,00	3.207.000,00	3.955.000,00	5.028.000,00	14.124.000,00	Program 3004; 3005; 3003
7.1.	Razvoj dužobalnog zelenog koridora	600.000,00	1.350.000,00	1.600.000,00	2.150.000,00	5.700.000,00	Program 3004; 3005; 3003
projekt	<i>Razvoj biciklističke infrastrukture</i>	-	125.000,00	400.000,00	400.000,00	925.000,00	<i>Program 3005</i>
7.2.	Razvoj dužobalnog plavnog pojasa sa elementima inovativne i održive mobilnosti	550.000,00	805.000,00	1.035.000,00	1.290.000,00	3.680.000,00	Program 3003; 3004
7.3.	Zelena i digitalna tranzicija sustava javnog gradskog prijevoza	564.000,00	743.000,00	922.000,00	1.101.000,00	3.330.000,00	Program 3004
7.4.	Podrška zelenoj tranziciji individualnog prometa	220.000,00	309.000,00	398.000,00	487.000,00	1.414.000,00	Program 3004
8.	Redistribucija prometnih tokova	34.819.037,00	59.720.000,00	69.472.500,00	72.225.000,00	236.236.537,00	<i>Program 3004; 3005</i>
8.1.	Rasterećenje urbane zone	34.819.037,00	59.720.000,00	69.472.500,00	72.225.000,00	236.236.537,00	Program 3005; 3004
projekt	<i>Cesta prekomorskih brigada- od Medulinske do Premanturske</i>	-	12.500.000,00	12.500.000,00	-	25.000.000,00	<i>Program 3005</i>
projekt	<i>Rekonstrukcija Kandlerove ulice</i>	1.100.000,00	14.000.000,00	14.000.000,00	-	29.100.000,00	<i>Program 3005</i>
projekt	<i>Rekonstrukcija Fažanske ceste</i>	590.000,00	3.000.000,00	5.000.000,00	-	8.590.000,00	<i>Program 3005</i>
projekt	<i>Rekonstrukcija raskrižja ulice Veruda-Verudela-Cesta prekomorskih brigada</i>	700.000,00	400.000,00	-	-	1.100.000,00	<i>Program 3005</i>
projekt	<i>DINAMIČKA SIGNALIZACIJA ZA UPRAVLJANJE PROMETOM</i>	210.000,00	210.000,00	210.000,00	-	630.000,00	<i>Program 3004; 3005</i>
projekt	<i>OPERATIVNO DOJAVNI CENTAR</i>	-	300.000,00	120.000,00	-	420.000,00	<i>Program 3004; 3005</i>
projekt	<i>PARK AND RIDE MANDRAČ - VALELUNGA</i>	3.000.000,00	3.000.000,00	1.500.000,00	-	7.500.000,00	<i>Program 3004; 3005</i>
projekt	<i>KAMPER ODMORIŠTE</i>	165.000,00	420.000,00	120.000,00	-	705.000,00	<i>Program 3004; 3005</i>
projekt	<i>Proširenje kapaciteta javnih parkirališnih prostora na obodima grada, uključujući Park&Ride "Uvođenje Park&Ride sustava u Gradu Puli"</i>	1.500.000,00	1.500.000,00	802.500,00	-	3.802.500,00	<i>Program 3004; 3005</i>
projekt	<i>"Tramvaj"</i>	-	-	500.000,00	600.000,00	1.100.000,00	<i>Program 3004; 3005</i>
9.	Inovativna transformacija gospodarstva 21. stoljeća	7.476.000,00	6.524.400,00	6.710.000,00	8.190.000,00	28.900.400,00	Program 2002; 5002; 4003
9.1.	Podrška razvoju inovativnog i digitaliziranog poduzetništva	4.739.000,00	3.961.000,00	4.050.000,00	4.050.000,00	16.800.000,00	Program 2002
9.2.	Podrška inovativnoj transformaciji brodogradnje	200.000,00	200.000,00	200.000,00	700.000,00	1.300.000,00	Program 2002
9.3.	Razvoj održivog i otpornog turizma	1.717.000,00	1.183.400,00	900.000,00	1.350.000,00	5.150.400,00	Program 2002; 5002; 4003
9.4.	Od polja do stola	545.000,00	695.000,00	865.000,00	1.185.000,00	3.290.000,00	Program 2002
9.5.	Od mora do stola	275.000,00	485.000,00	695.000,00	905.000,00	2.360.000,00	Program 2002
UKUPAN INDIKATIVAN IZNOS PO MJERAMA		500.363.097,00	565.937.375,00	580.615.684,00	560.567.241,00	2.207.483.397,00	

4. PROJEKTI

U nastavku su prikazani projekti koji direktno ulaze u Provedbeni program Grada Pule. Za svaki projekt ponuđena je indikativna alokacija prema potencijalnim sredstvima financiranja te indikativan prikaz potrebnih sredstava iz proračuna. S obzirom na vanjske izvore financiranja te natječaje na koje se projekti mogu prijaviti, indikativan prikaz sredstava može varirati tijekom provedbe. U tablici u poglavlju 3.3. prikazana su samo indikativna sredstva, koja su integrirana nakon izračuna potencijalnih izvora financiranja.

#	Naziv projekta	UKUPNO (kn)	Potencijalni izvori financiranja prema indikativnim vrijednostima (kn)						Indikativna procjena sredstava iz proračuna (kn)					Potencijalni izvor financiranja u proračunu
			Državni proračun	Županijski proračun	Lokalni Proračun	EU sredstva	Javna poduzeća	Ostali izvori	2022.	2023.	2024.	2025.	NAKON 2025.	
1.1.	Inovacijski centar	35.000.000,00	-	-	7.000.000,00	28.000.000,00	-	-	-	2.000.000,00	2.500.000,00	2.500.000,00	-	Program 4006; 4009
1.2.	Rekonstrukcija i dogradnja DV Centar	4.000.000,00	-	-	4.000.000,00	-	-	-	4.000.000,00	-	-	-	-	Program 4004
1.2.	Izgradnja dječjeg vrtića u Šijani	12.000.000,00	-	-	1.800.000,00	10.200.000,00	-	-	600.000,00	1.200.000,00	-	-	-	Program 4004
1.2.	Rekonstrukcija i dogradnja OŠ Kaštanjer	18.000.000,00	-	-	10.000.000,00	8.000.000,00	-	-	-	10.000.000,00	-	-	-	Program 4002; 4003
1.2.	Rekonstrukcija i dogradnja OŠ Šijana	10.000.000,00	-	-	10.000.000,00	-	-	-	-	10.000.000,00	-	-	-	Program 4002; 4003
1.2.	Izgradnja školske sportske dvorane OŠ Tone Peruška	9.000.000,00	-	-	1.350.000,00	7.650.000,00	-	-	135.000,00	1.215.000,00	-	-	-	Program 4002; 4003
1.2.	Izgradnja nove OŠ na području Grada Pula - Pola	50.000.000,00	-	-	7.500.000,00	42.500.000,00	-	-	-	3.000.000,00	4.500.000,00	-	-	Program 4002; 4003
1.2.	Izgradnja dječjeg vrtića u Štinjanu	9.000.000,00	-	-	1.350.000,00	7.650.000,00	-	-	-	-	1.350.000,00	-	-	Program 4004
2.1.	KUĆA FILMA/MOVIE HUB	2.800.000,00	150.000,00	150.000,00	960.000,00	1.540.000,00	-	-	-	-	200.000,00	400.000,00	360.000,00	
2.1.	E ČITAJ	1.500.000,00	-	-	300.000,00	1.200.000,00	-	-	-	100.000,00	100.000,00	100.000,00	-	Program 5002; 1001
2.1.	Novi sadržaji u knjižnicama i čitaonici umirovljenika	400.000,00	-	-	120.000,00	280.000,00	-	-	-	-	50.000,00	50.000,00	20.000,00	Program 5002; 1001
2.1.	DIGITALNA PLATFORMA "DOGAĐANJA PULA-POLA EVENTS"	200.000,00	-	-	200.000,00	-	-	-	-	100.000,00	100.000,00	-	-	Program 5002; 1001
2.1.	ENERGETSKA OBNOVA ISTARSKOG NARODNOG KAZALIŠTA - GRADSKOG KAZALIŠTA PULA	9.000.000,00	-	-	1.350.000,00	7.650.000,00	-	-	-	350.000,00	500.000,00	500.000,00	-	Program 5002
2.1.	KNJIGA U KVARTU	150.000,00	-	-	150.000,00	-	-	-	-	-	30.000,00	30.000,00	90.000,00	Program 5002; 1001
2.1.	SUNČANA ELEKTRANA ROJC	500.000,00	-	-	200.000,00	300.000,00	-	-	-	100.000,00	100.000,00	-	-	Program 5002

#	Naziv projekta	UKUPNO (kn)	Potencijalni izvori financiranja prema indikativnim vrijednostima (kn)						Indikativna procjena sredstava iz proračuna (kn)					Potencijalni izvor financiranja u proračunu
			Državni proračun	Županijski proračun	Lokalni Proračun	EU sredstva	Javna poduzeća	Ostali izvori	2022.	2023.	2024.	2025.	NAKON 2025.	
2.1.	STORYTELLING PULA	400.000,00	-	-	160.000,00	240.000,00	-	-	-	50.000,00	50.000,00	60.000,00	-	Program 5002; 1001
2.1.	PRILAGODBA KULTURNIH SADRŽAJA ZA OSOBE S INVALIDITETOM	400.000,00	100.000,00	-	300.000,00	-	-	-	-	93.750,00	93.750,00	112.500,00	-	Program 5002; 1001
2.2.	Kaštel - uređenje vanjske vodospreme	3.000.000,00	-	-	750.000,00	2.250.000,00	-	-	-	750.000,00	-	-	-	Program 3005; 3009; 5002
2.2.	Zvezdarnica Monte Zaro	15.000.000,00	1.500.000,00	-	3.750.000,00	9.750.000,00	-	-	-	125.000,00	500.000,00	1.000.000,00	2.125.000,00	Program 3005; 3009; 5002
2.2.	Utvrda na otoku Sv. Andrija Pripojiti UO za Kulturu - revitalizacija utvrda	28.000.000,00	2.800.000,00	-	7.000.000,00	18.200.000,00	-	-	400.000,00	500.000,00	750.000,00	1.000.000,00	4.350.000,00	Program 3005; 3009; 5002
2.2.	MUZEJ GRADA PULE	4.000.000,00	-	-	800.000,00	3.200.000,00	-	-	200.000,00	150.000,00	150.000,00	180.000,00	120.000,00	Program 3005; 3009; 5002
2.2.	DIGITALNA RUTA FORTIFIKACIJA	500.000,00	-	-	150.000,00	350.000,00	-	-	50.000,00	40.000,00	30.000,00	30.000,00	-	Program 3005; 3009; 5002
2.2.	Razvoj inovativnih digitalnih alata interpretacije kulturne baštine Pule	800.000,00	-	-	240.000,00	560.000,00	-	-	-	-	110.000,00	80.000,00	50.000,00	Program 3005; 3009; 5002
2.2.	Pametni multimedijalni punktovi	700.000,00	-	-	210.000,00	420.000,00	-	-	-	100.000,00	70.000,00	40.000,00	-	Program 3005; 3009; 5002
3.1.	Osnivanje Centra za mlade	1.500.000,00	-	-	200.000,00	1.300.000,00	-	-	100.000,00	100.000,00	-	-	-	Program 5003; 4007; 4009
3.2.	Dom za starije i nemoćne	35.000.000,00	-	-	5.250.000,00	29.750.000,00	-	-	-	525.000,00	1.575.000,00	1.575.000,00	1.575.000,00	Program 4007; 3005
3.1.	ENERGETSKA OBNOVA DRUŠTVENOG CENTRA ROJC	20.000.000,00	-	-	6.000.000,00	14.000.000,00	-	-	-	500.000,00	1.500.000,00	1.950.000,00	2.050.000,00	Program 5003
3.2.	PARK ROJC	400.000,00	-	-	400.000,00	-	-	-	-	200.000,00	200.000,00	-	-	Program 5003
3.3.	Digitalizacija javne uprave	1.500.000,00	-	-	500.000,00	1.000.000,00	-	-	180.000,00	120.000,00	100.000,00	100.000,00	-	Program 1001; 2001; 2003; 3001; 4001; 5001; 6001; 7001
3.3.	IKT rješenja	800.000,00	-	-	240.000,00	480.000,00	-	-	80.000,00	50.000,00	50.000,00	30.000,00	30.000,00	Program 1001; 2001; 2003; 3001; 4001; 5001; 6001; 7001
3.3.	e-dugovanja	350.000,00	-	-	105.000,00	210.000,00	-	-	-	40.000,00	65.000,00	-	-	Program 1001; 2001; 2003; 3001; 4001; 5001; 6001; 7001
3.3.	ePP (ePlatiPula)	350.000,00	-	-	105.000,00	210.000,00	-	-	-	50.000,00	55.000,00	-	-	Program 1001; 2001; 2003; 3001; 4001; 5001; 6001; 7001
3.3.	Izgradnja i opremanje podatkovnog centra (IKT infrastruktura)	10.000.000,00	-	-	2.000.000,00	8.000.000,00	-	-	-	250.000,00	800.000,00	800.000,00	150.000,00	Program 1001; 2001; 2003; 3001; 4001; 5001; 6001; 7001

#	Naziv projekta	UKUPNO (kn)	Potencijalni izvori financiranja prema indikativnim vrijednostima (kn)					Indikativna procjena sredstava iz proračuna (kn)					Potencijalni izvor financiranja u proračunu	
			Državni proračun	Županijski proračun	Lokalni Proračun	EU sredstva	Javna poduzeća	Ostali izvori	2022.	2023.	2024.	2025.		NAKON 2025.
4.1.	Izgradnja reciklažnog dvorišta i druge aktivnosti u dijelu razvoja kružnog gospodarenja otpadom	5.500.000,00	550.000,00	-	1.375.000,00	3.575.000,00	-	-	481.250,00	618.750,00	275.000,00	-	-	Program 3003
4.2.	Javna rasvjeta Starogradske jezgre	14.000.000,00	-	-	2.800.000,00	11.200.000,00	-	-	-	600.000,00	600.000,00	800.000,00	800.000,00	Program 3005; 3006
5.1.	Formiranje novih drvoreda	1.525.000,00	-	-	762.500,00	762.500,00	-	-	-	254.168,00	254.166,00	254.166,00	-	Program 3002; 3003; 3007; 3008; 3005; 3009
5.1.	Formiranje novih zona urbanog zelenila	2.000.000,00	200.000,00	-	900.000,00	900.000,00	-	-	-	180.000,00	180.000,00	180.000,00	360.000,00	Program 3002; 3003; 3007; 3008; 3005; 3009
5.1.	Revitalizacija i obnova gradskih parkova	5.000.000,00	500.000,00	-	2.250.000,00	2.250.000,00	-	-	-	450.000,00	450.000,00	450.000,00	900.000,00	Program 3002; 3003; 3007; 3008; 3005; 3009
5.1.	Uređenje pješačke zone Giardina	20.800.000,00	-	-	20.800.000,00	-	-	-	800.000,00	10.000.000,00	10.000.000,00	-	-	Program 3009
5.1.	Uređenje kupališta Stoja	18.000.000,00	-	-	18.000.000,00	-	-	-	1.000.000,00	10.000.000,00	7.000.000,00	-	-	Program 3009
5.1.	Uređenje plaže Valovine	5.000.000,00	-	-	1.500.000,00	3.500.000,00	-	-	-	750.000,00	750.000,00	-	-	Program 3002; 3003; 3007; 3008; 3005; 3009
5.1.	Šetnica Kaštel	8.500.000,00	-	-	2.550.000,00	5.950.000,00	-	-	-	750.000,00	900.000,00	900.000,00	-	Program 3002; 3003; 3007; 3008; 3005; 3009
5.1.	Kupalište Mornar - rekonstrukcija	10.000.000,00	-	-	4.000.000,00	6.000.000,00	-	-	-	-	2.000.000,00	2.000.000,00	-	Program 3002; 3008; 3005; 3009
5.1.	Dovršetak uređenja plaže Hidrobaza	3.500.000,00	-	-	1.050.000,00	2.450.000,00	-	-	1.050.000,00	-	-	-	-	Program 3002; 3003; 3007; 3008; 3005; 3009
5.1.	Marsovo polje	5.250.000,00	-	-	5.250.000,00	-	-	-	250.000,00	2.000.000,00	3.000.000,00	-	-	Program 3005
5.1.	Ulica Sergijevaca	30.000.000,00	-	-	6.000.000,00	24.000.000,00	-	-	-	1.500.000,00	2.250.000,00	2.250.000,00	-	Program 3002; 3003; 3007; 3008; 3005; 3009
5.2.	Energetska obnova objekata	5.000.000,00	-	-	2.000.000,00	3.000.000,00	-	-	-	200.000,00	280.000,00	520.000,00	1.000.000,00	Program 3007
5.2.	Korištenje obnovljivih izvora energije	7.000.000,00	-	-	2.800.000,00	4.200.000,00	-	-	-	420.000,00	476.000,00	616.000,00	1.288.000,00	Program 3007
7.1.	Razvoj biciklističke infrastrukture	10.000.000,00	-	1.000.000,00	1.500.000,00	6.000.000,00	-	1.500.000,00	-	125.000,00	400.000,00	400.000,00	575.000,00	Program 3005
8.1.	Cesta prekomorskih brigada- od Medulinske do Premanturske	25.000.000,00	-	-	25.000.000,00	-	-	-	-	12.500.000,00	12.500.000,00	-	-	Program 3005
8.1.	Rekonstrukcija Kandlerove ulice	29.100.000,00	-	-	29.100.000,00	-	-	-	1.100.000,00	14.000.000,00	14.000.000,00	-	-	Program 3005

#	Naziv projekta	UKUPNO (kn)	Potencijalni izvori financiranja prema indikativnim vrijednostima (kn)						Indikativna procjena sredstava iz proračuna (kn)					Potencijalni izvor financiranja u proračunu
			Državni proračun	Županijski proračun	Lokalni Proračun	EU sredstva	Javna poduzeća	Ostali izvori	2022.	2023.	2024.	2025.	NAKON 2025.	
8.1.	Rekonstrukcija Fažanske ceste	8.590.000,00	-	-	8.590.000,00	-	-	-	590.000,00	3.000.000,00	5.000.000,00	-	-	Program 3005
8.1.	Rekonstrukcija raskrižja ulice Veruda-Verudela-Cesta prekomorskih brigada	5.500.000,00	-	-	1.100.000,00	4.400.000,00	-	-	700.000,00	400.000,00	-	-	-	Program 3005
8.1.	Tramvaj	50.000.000,00	20.000.000,00	-	10.000.000,00	20.000.000,00	-	-	-	-	500.000,00	600.000,00	8.900.000,00	Program 3004; 3005
8.1.	DINAMIČKA SIGNALIZACIJA ZA UPRAVLJANJE PROMETOM	4.200.000,00	-	-	630.000,00	2.520.000,00	1.050.000,00	-	210.000,00	210.000,00	210.000,00	-	-	Program 3004; 3005
8.1.	OPERATIVNO DOJAVNI CENTAR	2.800.000,00	-	-	420.000,00	1.680.000,00	700.000,00	-	-	300.000,00	120.000,00	-	-	Program 3004; 3005
8.1.	PARK AND RIDE MANDRAČ - VALELUNGA	50.000.000,00	-	-	7.500.000,00	30.000.000,00	12.500.000,00	-	3.000.000,00	3.000.000,00	1.500.000,00	-	-	Program 3004; 3005
8.1.	KAMPER ODMORIŠTE	4.700.000,00	-	-	705.000,00	2.820.000,00	1.175.000,00	-	165.000,00	420.000,00	120.000,00	-	-	Program 3004; 3005
8.1.	Proširenje kapaciteta javnih parkirališnih prostora na obodima grada, uključujući Park&Ride "Uvođenje Park&Ride sustava u Gradu Pulji"	25.350.000,00	-	-	3.802.500,00	17.745.000,00	3.802.500,00	-	1.500.000,00	1.500.000,00	802.500,00	-	-	Program 3004; 3005

Tijekom procesa izrade provedbenog programa identificirani su projekti koji su od velika značenja za razvoj Grada Pule, no ne ulaze u direktan popis projekata provedbenog programa iz razloga što im nedostaje projektno-tehničke i druge pripreme dokumentacije, nisu u direktnoj nadležnosti Grada i gradskih ustanova i tvrtki ili se financiraju isključivo iz drugih izvora (Grad ne utječe direktno na njegovu provedbu). Njihov popis nalazi se u nastavku. Svi navedeni projekti od velikog su značaja za budući razvoj Grada Pule te su u skladu s definiranim strateškim okvirom, stoga je potrebno aktivno poticati njihovu provedbu te u narednom razdoblju ostvariti potrebne uvjete za njihovu provedbu:

- izgradnja dječjeg vrtića u Sisplac – 1.2
- Proširenje zgrade DCZR radi potrebe cjelodnevnog i poludnevnog smještaja osoba s invaliditetom – 3.2
- Poboljšanje sustava vodoopskrbe te sustava odvodnje i pročišćavanja otpadnih voda u aglomeraciji Pula sjever – 4.2
- Odvodnja otpadnih voda i vodoopskrba podprojekt Pula, sjeverno priobalno područje - aglomeracija Pula centar – 4.2
- Rekonstrukcija vodovodne mreže Malog i Velikog Brijuna s dva podmorska cjevovoda – 4.2
- Čvor Vidikovac – 4.2
- Rekonstrukcija vodovodne mreže naselja Štinjan i FAZA - Izgradnja vod.mreže u duž.1320 m – 4.2
- Rekonstrukcija vodovodne mreže naselja Štinjan II FAZA - Izgradnja vod.mreže u duž.480 m – 4.2
- Rekonstrukcija vodovodne mreže naselja Štinjan III FAZA - Izgradnja vod.mreže u duž.450 m – 4.2
- Rekonstrukcija vodovodne mreže naselja Štinjan IV FAZA - Izgradnja vod.mreže u duž.595m – 4.2
- Rekonstrukcija vodovodne mreže naselja Štinjan V FAZA - Izgradnja vod.mreže u duž.990 m – 4.2

- Rekonstrukcija vodovodne mreže naselja Štinjan VI FAZA - Izgradnja vod.mreže u duž.990 m – 4.2
- Štinjan II faza - Izgradnja vod.mreže u duž.1320 m – 4.2
- Rekonstrukcija i izgradnja cjevovoda Valdebečki put i dionica RS Valdebek – 4.2
- Izmještanje magistralnog cjevovoda Valdebek , Marsovo Polje II FAZA – 4.2
- Izgradnja vodovodne mreže na području naselja Monte Šerpo, Monte Turko, Stancija Kataro, Šikića, Škatara i Busolera – (proširenje aglomeracije Pula centar - 3 . FAZA) – 4.2
- Izgradnja vodovodne mreže na području naselja Monte Šerpo, Monte Turko, Stancija Kataro, Šikića, Škatara i Busolera – (proširenje aglomeracije Pula centar - 4 . FAZA) – 4-2
- Izgradnja vodovodne mreže na području naselja Monte Šerpo, Monte Turko, Stancija Kataro, Šikića, Škatara i Busolera – (proširenje aglomeracije Pula centar - 2. FAZA) – 4.2
- Izgradnja vodovodne mreže na području naselja Monte Šerpo, Monte Turko, Stancija Kataro, Šikića, Škatara i Busolera – (proširenje aglomeracije Pula centar - 5. FAZA) – 4.2
- Rekonstrukcija vodovoda niske zone gradske jezgre - faza I. i faza II - Rekonstrukcija vodoopskrbne mreže na trasi kanala PRAGRANDE - Rekonstrukcija vodoopskrbne mreže na trasi ŠIJANSKOG KOLEKTORA - Lokalna vodovodna mreža na području naselja BUSOLER, VALDEBEK, ŠIKIĆI, ŠKATARI - Lokalna vodovodna mreža na području naselja VELI VRH, ŠIJANA, VALMADE i MONTE ŠERPO - Lokalna vodovodna mreža na području naselja JADREŠKI - Lokalna vodovodna mreža na području naselja VALDEBEK – 4.2
- Rekonstrukciju cjevovoda DN 300 na potezu od kazališta do Punte – 4.2
- Izgradnja i rekonstrukcija vodovodne mreže u D66 i D75 dionica Veli Vrh – 4.2
- Rekonstrukcija vodovodne mreže u Trščanskoj ulici u Puli – 4.2
- Uređenje sportsko rekreacijske zone Pragrande – 5.1
- Solarna elektrana za vlastitu proizvodnju/potrošnju SE BOLERO I 330kW – 5.2
- Energetska obnova nestambene zgrade - Upravna zgrada (Pr + 1) – 5.2
- Uređenje pulske Rive – 7.1
- Lukobran – 7.2
- Izgradnja srednje tlačnog plinovoda naselja Veli Vrh – 7.2
- Garažna kuća Žuta škola – 8.1
- Garažna kuća parkiralište bolnice – 8.1
- Uređenje platoa ispod Arene – 9.1

5. OKVIR ZA PRAĆENJE I IZVJEŠTAVANJE

MJERA	POKAZATELJ REZULTATA	PLANIRANI ROK POSTIGNUĆA AKTIVNOSTI	ROK PROVEDBE MJERE	POLAZNA VRIJEDNOST (2021)	CILJNA VRIJEDNOST (2022)	CILJNA VRIJEDNOST (2023)	CILJNA VRIJEDNOST (2024)	CILJNA VRIJEDNOST (2025)
1.1 Razvoj Grada Pule kao tehnološko-inovacijskog centra i studentskog grada	Pripremljena dokumentacija za tehnološko-inovacijski centar	2024.	3 godine	0	0	0	1	1
	Godišnji broj stipendiranih studenata	2025.	4 godine	0	168	185	185	185
1.2 Unaprjeđenje školskog sustava	Kumulativni broj novootvorenih vrtičkih i jasličkih grupa	2024.	3 godine	0	0	4	8	10
	Rekonstruirane i dograđene OŠ Kaštanjer i Šijana	2023.	2 godine	0	0	1	1	1
2.1 Poticanje razvoja kulturnih usluga i kulturno-kreativnih industrija	Kumulativni broj novoobnovljenih objekata kulturne infrastrukture i zgrada kulturne baštine (energetska obnova)	2025.	4 godine	0	1	2	4	5
	Kumulativni broj digitaliziranih ustanova u kulturi	2025.	4 godine	0	1	2	3	5
2.2 Revitalizacija elemenata kulturne baštine	Izrađen Plan upravljanja povijesnom jezgrom	2023.	2 godine	0	0	1	1	1
	Broj godišnje provedenih projekata obnove i revitalizacije kulturne baštine	2025.	4 godine	0	1	1	1	1
3.1 Potpora demografskoj revitalizaciji	Porast stope nataliteta	2025.	4 godine	7,5	-	-	-	8,2
	Osnovan Centar za mlade	2023.	2 godine	0	0	1	1	1
3.2 Podrška socijalnoj uključenosti, zdravstvu te generalnom razvoju zajednice	Razvijena mreža javnih defibrilatora	2025.	4 godine	0	0	0	0	1
	Godišnji broj realiziranih projekata od strane udruga pružanja socijalne skrbi koje je Grad podržao svake godine	2025.	4 godine	0	1	1	1	1
	DC Rojc razvijen kao "Culture Hub"	2025.	4 godine	0	0	0	0	1
3.3 Digitalizacija društva i javne uprave	Kumulativni broj digitalnih usluga za građane koje pruža Grad	2025.	4 godine	0	1	2	3	4
	Broj godišnje izrađenih informativno-edukativnih materijala s ciljem povećanja digitalnih vještina građana	2025.	4 godine	0	1	1	1	1
	Razvijena aplikacija kojom građani komuniciraju svoje ideje i potrebe prema gradskoj upravi	2025.	4 godine	0	0	0	0	1
4.1 Kružno gospodarenje otpadom	Broj godišnje provedenih promotivnih aktivnosti o potrebi recikliranja	2025.	4 godine	0	2	2	2	2
	Udio mješovitog komunalnog otpada u ukupno prikupljenom otpadu	2025.	4 godine	70%	65%	60%	55%	50%

MJERA	POKAZATELJ REZULTATA	PLANIRANI ROK POSTIGNUĆA AKTIVNOSTI	ROK PROVEDBE MJERE	POLAZNA VRIJEDNOST (2021)	CILJNA VRIJEDNOST (2022)	CILJNA VRIJEDNOST (2023)	CILJNA VRIJEDNOST (2024)	CILJNA VRIJEDNOST (2025)
	Izgrađeno reciklažno dvorište	2024.	3 godine	0	0	0	1	1
4.2 Ulaganje u komunalnu infrastrukturu	Kumulativna duljina rekonstruirane vodovodne mreže u km	2025.	4 godine	0	0	2	3	4,5
5.1. Obnova i očuvanje urbanog prostora i krajobraza na temeljima zelene tranzicije	Kumulativni broj novoobnovljenih i revitaliziranih <i>brownfield</i> objekata	2025.	4 godine	0	0	0	1	2
	Broj godišnje provedenih aktivnosti s ciljem jačanja svijesti o potrebi očuvanja zelenih prostora grada	2025.	4 godine	0	2	2	2	2
	Kumulativni broj pokrenutih i/ili realiziranih projekata uređenja i unaprjeđenja zelenih površina	2025.	4 godine	0	2	4	6	8
5.2 Razvoj održive izgradnje	Broj godišnje provedenih edukacija o procesu energetske obnove	2025.	4 godine	0	2	2	2	2
	Kumulativni broj novoobnovljenih javnih objekata (energetska obnova)	2025.	4 godine	0	1	2	3	4
6.1. Jačanje otpornosti na klimatske promjene	Broj godišnje provedenih promotivnih aktivnosti radi osvještavanja stanovnika o problematici klimatskih promjena i mogućnostima prilagodbe	2025.	4 godine	0	2	2	2	2
	Izrađen zeleni registar - digitalna karta zelenih površina	2023.	2 godine	0	0	1	1	1
6.2 Jačanje otpornosti na rizike	Izrađena procjena ugroza od velikih nesreća i Plan djelovanja Civilne zaštite Grada Pula	2025.	4 godine	0	0	0	0	1
7.1 Razvoj dužobalnog zelenog koridora	Izrađen Plan povezivanja dužobalnog prostora u povezanu cjelinu zelenog koridora	2025.	4 godine	0	0	0	0	1
	Uspostavljen e-sharing sustav za električna vozila (npr. bicikli, romobili, skuteri)	2025.	4 godine	0	0	0	0	1
7.2 Razvoj dužobalnog plavnog pojasa sa elementima inovativne i održive mobilnosti	Kumulativni broj nabavljenih održivih i inovativnih vozila dužobalnog prometa	2025.	4 godine	0	0	1	2	3
	Kumulativni broj projekata obnove i modernizacije komunalnih vezova, molova i pristaništa	2025.	4 godine	0	1	2	3	5
7.3 Zelena i digitalna tranzicija sustava javnog gradskog prijevoza	Godišnji broj novih električnih vozila u čijoj je nabavi sudjelovao Grad	2025.	4 godine	0	0	1	1	1
	Kumulativni broj novorazvijenih autobusnih stajališta sa integriranim održivim rješenjima	2025.	4 godine	0	1	2	3	4
7.4 Podrška zelenoj tranziciji individualnog prometa	Izgrađena punionica električnih vozila	2025.	4 godine	0	0	0	0	1
8.1 Rasterećenje uže urbane zone	Kumulativna duljina novouređene komunalne infrastrukture (km)	2025.	4 godine	0	2	5	7	10

MJERA	POKAZATELJ REZULTATA	PLANIRANI ROK POSTIGNUĆA AKTIVNOSTI	ROK PROVEDBE MJERE	POLAZNA VRIJEDNOST (2021)	CILJNA VRIJEDNOST (2022)	CILJNA VRIJEDNOST (2023)	CILJNA VRIJEDNOST (2024)	CILJNA VRIJEDNOST (2025)
	Pokrenut projekt revitalizacije željezničke pruge na Rivi	2024.	3 godine	0	0	0	1	1
9.1 Podrška razvoju inovativnog i digitaliziranog poduzetništva	Kumulativni broj pokrenutih i/ili realiziranih projekata uređenja i uspostave poduzetničke potporne infrastrukture	2025.	4 godine	0	0	0	1	2
	Kumulativni broj novozaposlenih u visokotehnološkim poduzećima	2025.	4 godine	0	3	7	12	17
9.2 Podrška inovativnoj transformaciji brodogradnje	Kumulativni broj podržanih projekata digitalne i zelene transformacije brodogradilišta	2025.	4 godine	0	0	0	1	2
9.3 Razvoj održivog i otpornog turizma	Kumulativni broj realiziranih projekata koji doprinose diverzifikaciji turističke ponude (sportsko-rekreacijski, edukacijski, zdravstveni i sl. sadržaji)	2025.	4 godine	0	0	1	2	3
9.4 Od polja do stola	Realiziran projekt obnove i modernizacije tržnice	2024.	3 godine	0	0	0	1	1
	Kumulativni broj novoosnovanih ekoloških poljoprivrednih gospodarstava	2025.	4 godine	0	0	1	2	3
9.5 Od mora do stola	Kumulativni broj podržanih projekata razvoja i obnove ribarske infrastrukture i flote	2025.	4 godine	0	0	1	2	3

