




REPUBLIKA HRVATSKA
ISTARSKA ŽUPANIJA

 GRAD PULA-POLA
GRADONAČELNIK

REPUBBLICA DI CROAZIA
REGIONE ISTRIANA

 CITTA DI PULA-POLA
IL SINDACO

KLASA:023-01/19-01/518
URBROJ:2168/01-01-02-01-0019-19-11
Pula, 22. svibnja 2019.

GRADSKO VIJEĆE GRADA PULE

PREDMET: Zaključak o utvrđivanju prijedlog Zaključka o usvajanju Izvještaja o poslovanju Dnevnog centra za rehabilitaciju Veruda - Pula za 2018. godinu - dostavlja se

Gradonačelnik Grada Pule, dana 22. lipnja 2019. godine, razmotrio je nacrt Zaključka o usvajanju Izvještaja o poslovanju Dnevnog centra za rehabilitaciju Veruda - Pula za 2018. godinu, te je temeljem članka 61. i 106. Statuta Grada Pula-Pola («Službene novine» Grada Pule br. 7/09., 16/09., 12/11., 1/13. i 2/18.), donio

ZAKLJUČAK

1. Utvrđuje se prijedlog Zaključka o usvajanju Izvještaja o poslovanju Dnevnog centra za rehabilitaciju Veruda - Pula za 2018. godinu.

2. Akt iz točke 1. sastavni je dio ovog Zaključka.

3. Ovaj Zaključak proslijedit će se Gradskom vijeću Grada Pule, na nadležno postupanje.

Ovlašćuju se Boris Miletić, gradonačelnik Grada Pule, Robert Cvek, zamjenik gradonačelnika Grada Pule, Elena Puh Belci, zamjenica gradonačelnika Grada Pule, Elvira Krizmanić Marjanović, p.o. Gradonačelnika pročelnica Upravnog odjela za društvene djelatnosti, Irena Peruško, p.o. Gradonačelnika pomoćnica pročelnika Upravnog odjela za društvene djelatnosti i Loretta Morosin, ravnateljica Dnevnog centra za rehabilitaciju Veruda - Pula, da sudjeluju u radu Gradskog vijeća po prijedlogu akta, te da se izjašnjavaju o amandmanima na isti.

4. Ovaj Zaključak stupa na snagu danom donošenja.

GRADONAČELNIK
Boris Miletić



Temeljem članka 39. i 106. Statuta Grada Pula-Pola („Službene novine“ Grada Pule broj 07/09, 16/09, 12/11, 1/13 i 2/18), Gradsko vijeće Grada Pule na sjednici održanoj dana -- lipnja 2019. godine, donosi

Z A K L J U Č A K
o usvajanju Izvještaja o poslovanju
Dnevnog centra za rehabilitaciju Veruda-Pula
za 2018. godinu

I

Usvaja se Izvještaj o poslovanju Dnevnog centra za rehabilitaciju Veruda-Pula za 2018. godinu u predloženom tekstu s priložima.

II

Ovaj Zaključak stupa na snagu danom donošenja.

KLASA:023-01/19-01/518

URBROJ:

Pula,

GRADSKO VIJEĆE GRADA PULE

PREDSJEDNIK
Tiziano Sošić

O B R A Z L O Ž E N J E

1. PRAVNA OSNOVA ZA DONOŠENJE AKTA

Osnova za donošenje akta sadržan je u članku 39. i 106. Statuta Grada Pula-Pola („Službene novine“ Grada Pule broj 07/09, 16/09, 12/11, 01/13 i 2/18).

2. PRIKAZ STANJA, RAZLOZI ZA DONOŠENJE I OSNOVNA PITANJA KOJA SE TREBAJU UREDITI AKTOM

Člankom 106. Statuta Grada Pula-Pola određena je obveza podnošenja izvještaja o poslovanju ustanova i udruga za proteklu poslovnu godinu Gradonačelniku i Gradskom vijeću Grada Pule.

Izvještaj o poslovanju Dnevnog centra za rehabilitaciju Veruda-Pula za 2018. godinu izrađen je prema pravilima i standardima koji su postavljeni projektom uspostave poslovnog i financijskog modela kontrolinga.

Upravno vijeće Dnevnog centra za rehabilitaciju Veruda-Pula prihvatilo je godišnji izvještaj o poslovanju na sjednici održanoj 25.04.2019. godine.

3. TEKST PRIJEDLOGA AKTA

Tekst Nacrta prijedloga Zaključka o usvajanju Izvještaja o poslovanju Dnevnog centra za rehabilitaciju Veruda-Pula za 2018. godinu je sastavni dio ovog obrazloženja.

4. FINACIJSKA SREDSTVA POTREBNA ZA PROVEDBU AKTA

Za realizaciju ovog Zaključka nisu potrebna financijska sredstva.

P.O. GRADONAČELNIKA
Elvira Krizmanić Marjanović, mag.iur.



DNEVNI CENTAR ZA REHABILITACIJU VERUDA-PULA
BUDICINOVA 23, PULA

Izvještaj o poslovanju

2018. godina

Ožujak 2019.

Ravnateljica o poslovanju

Dnevni centar za rehabilitaciju Veruda – Pula (u daljnjem tekstu Centar) javna je ustanova osnovana za trajno obavljanje djelatnosti socijalne skrbi. Sjedište Ustanove je na adresi Budicinova 23, Pula.

Osnivači su jedinice lokalne samouprave u Istarskoj županiji, i to gradovi: Buje, Buzet, Labin, Novigrad, Pazin, Poreč, Pula, Rovinj i Umag, Vodnjan i općine: Medulin i Vrsar. Osnivači su ujedno i vlasnici Centra.

Centar ima svojstvo pravne osobe upisane u sudski registar i upisnik ustanova koji vodi ministarstvo nadležno za poslove socijalne skrbi. Tijela Centra su:

- Upravno vijeće
- Ravnatelj
- Stručno vijeće

Unutarnje ustrojstvo Centra

1. Odjel za djecu rane i predškolske dobi
 - Odsjek za ranu intervenciju
 - Odsjek za medicinsku rehabilitaciju, rehabilitaciju i psihosocijalnu podršku
 - Odsjek za odgoj i obrazovanje djece rane i predškolske dobi
1. Odjel za djecu školske dobi, mladež i odrasle osobe
 - Odsjek za djecu školske dobi s utjecajnim teškoćama u razvoju
 - Odsjek za psihosocijalnu podršku za djecu školske dobi integriranu u redovni sustav
 - Odsjek za mladež i odrasle osobe

Djelatnost Centra ostvaruje se pružanjem usluga:

- rane intervencije
- odgoja i obrazovanja za djecu rane i predškolske dobi
- odgoja i obrazovanja za djecu rane i predškolske dobi s teškoćama u razvoju
- poludnevnog boravka za djecu i mladež starosti od 7-21. godine s motoričkim i utjecajnim teškoćama
- individualne psihosocijalne podrške u Centru za djecu predškolske dobi od 3. do 7. godine života uključenu u redovne predškolske ustanove
- individualne psihosocijalne podrške u Centru za djecu školske dobi od 7. do 21. godine života uključenu u redovne osnovne i srednje škole
- grupne psihosocijalne podrške u Centru za djecu školske dobi od 7. do 21. godine života uključenu u redovne osnovne i srednje škole
- pomoći pri uključivanju u program odgoja i obrazovanja redovnog sustava (integracija)
- medicinske re/habilitacije

VIZIJA - dugoročni pogled

Kontinuirano pratiti potrebe korisnika i osigurati kvalitetni razvoj Centra za rehabilitaciju Veruda - Pula kao javne ustanove koja provodi dijagnostiku, ranu rehabilitaciju i rehabilitaciju djece s teškoćama u razvoju, mladeži i odraslih osoba sa motoričkim i utjecajnim teškoćama u razvoju.

MISIJA - zadaća

Osigurati najpovoljnije uvjete za rad s korisnicima i provoditi procjenu kojom se definiraju različita patološka stanja koja vode do dijagnoze. Procjena se sastoji od anamneze, pregleda i opservacije uz brojne dijagnostičke metode koje direktno ovise o stanju djeteta. Glavni nam je cilj prepoznati teškoću što ranije sa najvećom mogućom pouzdanošću kako bi djeci i njihovim obiteljima mogli pružiti najbolju moguću odgovarajuću stručnu pomoć. Međusobni dijalog roditelja i stručnjaka naš je imperativ. Procjenu donose stručnjaci različitog profila na timskoj bazi. U našem Centru se odmah po uočavanju razvojnih odstupanja traži najbolji mogući način podrške djetetu i njegovoj obitelji. Utvrđuju se ciljevi, planira se re/habilitacija uz savjetovanje i edukaciju roditelja, te se implementacijom različitih terapijskih postupaka pokušava detektirane poteškoće svesti na najmanju moguću mjeru.

Svrha i kontekst djelovanja Dnevnog centra

Dnevni centar za rehabilitaciju Veruda-Pula javna je ustanova koja od 2000. djeluje kao dnevni centar za rehabilitaciju djece, mladeži i odraslih osoba s teškoćama u razvoju.

Korisnici ove ustanove su djeca rane i predškolske dobi koja odstupaju u neuromotornom i psihomotornom razvoju, djeca školske dobi s motoričkim i utjecajnim teškoćama u razvoju te odrasle osobe s motoričkim i utjecajnim teškoćama u razvoju. Također obuhvaćena su djeca rane i predškolske dobi s oštećenjem vida i sluha te djeca sa dodatnim senzornim oštećenjima. Višestruke teškoće uključuju motoričke, kognitivne, komunikacijske te teškoće senzoričke integracije.

Metodološki postupci i procedure vezani su uz socijalne usluge Dnevnog centra za rehabilitaciju Veruda-Pula te aktivnosti uključivanja u užu i širu društvenu okolinu. Kroz aktivnosti i projekte želja nam je potaknuti korisnike na stvaralački rad, utjecati na sposobnost estetskog doživljavanja, a ujedno i na razvijanje zdravih navika. U svim aktivnostima i situacijama individualizirano se pristupa svakom korisniku, uzimajući u obzir njihove sposobnosti, vrline i interese. Uz primjeren odabir sadržaja, potiče se razvoj na području motorike, govora, senzornih sposobnosti te se podupire emocionalni i socijalni razvoj. Posebnu pažnju posvećujemo razvoju samopoštovanja, samopouzdanja i pozitivne slike o sebi. To omogućuje stjecanje novih iskustava, a sve u cilju senzibilizacije okoline i osnaživanja djece, mladeži i odraslih osoba za što uspješnije i samostalnije funkcioniranje u svakodnevnom životu.

Loretta Morosin, ravnateljica

Izvještaji o poslovanju

Izvještaj 1. **Imovina**

Izvještaj 2. **Izvori i obveze**

Izvještaj 3. **Prihodi i rashodi**

Izvještaj 4. **Struktura rezultata poslovanja**

Izvještaj 5. **Prihodi i rashodi po programima**

Izvještaj 6. **Dodatni podaci**

Izvještaj 7. **Realizacija plana poslovanja (realizacija plana prihoda i rashoda)**

| Pozicija | 31.12.2017. | | 31.12.2018. | | IND |
|--|----------------|------------|----------------|------------|------------|
| NEFINANCIJSKA IMOVINA | 404.879 | 35% | 838.686 | 56% | 207 |
| Neproizvedena dugotrajna imovina | 97.644 | 24% | 332.644 | 40% | 341 |
| Prirodna bogatstva (zemljište i ostala prirodna bogatstva) | 0 | | 0 | | / |
| Patenti, koncesije, licence, goodwill, osnivački izdaci, izdaci za razvoj i ostala prava | 546.707 | | 781.707 | | 143 |
| Ispravak vrijednosti neproizvedene dugotrajne imovine | -449.063 | | -449.063 | | 100 |
| Proizvedena dugotrajna imovina | 307.235 | 76% | 506.042 | 60% | 165 |
| Stambene zgrade | 0 | | 0 | | / |
| Poslovne zgrade | 0 | | 0 | | / |
| Ostali građevinski objekti (infrastruktura) | 0 | | 0 | | / |
| Uredska oprema i namještaj | 453.105 | | 469.568 | | 104 |
| Ostala oprema i postrojenja | 633.770 | | 642.687 | | 101 |
| Prijevozna sredstva | 696.225 | | 976.225 | | 140 |
| Knjige, umjetnička djela i ostale izložbene vrijednosti | 15.777 | | 15.777 | | 100 |
| Višegodišnji nasadi i osnovno stado | 0 | | 0 | | / |
| Ulaganja u računalne programe | 0 | | 0 | | / |
| Umjetnička, literalna i znanstvena djela | 0 | | 0 | | / |
| Ostala nematerijalna proizvedena imovina | 0 | | 0 | | / |
| Ispravak vrijednosti proizvedene dugotrajne imovine | -1.491.642 | | -1.598.215 | | 107 |
| Plemeniti metali i ostale pohranjene vrijednosti | 0 | 0% | 0 | 0% | / |
| Plemeniti metali i ostale pohranjene vrijednosti | 0 | | 0 | | / |
| Sitni inventar | 0 | 0% | 0 | 0% | / |
| Zalihe sitnog inventara i sitan inventar u uporabi | 129.867 | | 131.265 | | 101 |
| Ispravak vrijednosti sitnog inventara | -129.867 | | -131.265 | | 101 |
| Nefinancijska imovina u pripremi | 0 | 0% | 0 | 0% | / |
| Građevinski objekti u pripremi | 0 | | 0 | | / |
| Postrojenja i oprema u pripremi | 0 | | 0 | | / |
| Prijevozna sredstva u pripremi | 0 | | 0 | | / |
| Ostala nefinancijska imovina u pripremi | 0 | | 0 | | / |
| Proizvedena kratkotrajna imovina | 0 | 0% | 0 | 0% | / |
| Zalihe za obavljanje djelatnosti (sirovine, materijal, roba) | 0 | | 0 | | / |
| Proizvodnja u tijeku i gotovi proizvodi | 0 | | 0 | | / |
| Roba za daljnju prodaju | 0 | | 0 | | / |
| FINANCIJSKA IMOVINA | 383.615 | 33% | 243.387 | 16% | 63 |
| Novac u banci i blagajni | 0 | 0% | 0 | 0% | / |
| Novac u banci | 0 | | 0 | | / |
| Novac u blagajni | 0 | | 0 | | / |
| Dani depoziti, jamčevni polozi i zajmovi | 153.769 | 40% | 153.769 | 63% | 100 |
| Depoziti u bankama i ostalim financijskim institucijama | 153.769 | | 153.769 | | 100 |
| Jamčevni polozi | 0 | | 0 | | / |
| Dani zajmovi | 0 | | 0 | | / |
| Dionce, poslovni udjeli i ostali vrijednosni papiri | 0 | 0% | 0 | 0% | / |
| Dionice i poslovni udjeli | 0 | | 0 | | / |
| Vrijednosni papiri | 0 | | 0 | | / |
| Potraživanja | 229.846 | 60% | 89.618 | 37% | 39 |
| Potraživanja od radnika i članova | 0 | | 0 | | / |
| Potraživanja za više plaćene poreze i ostala javna davanja | 0 | | 0 | | / |

| Pozicija | 31.12.2017. | | 31.12.2018. | | IND |
|---|------------------|-------------|------------------|-------------|------------|
| Potraživanja za poreze i doprinose | 0 | | 0 | | / |
| Potraživanja za prihode po posebnim propisima | 38.039 | | 17.871 | | 47 |
| Potraživanja od prodaje nefinancijske imovine | 0 | | 0 | | / |
| Ostala potraživanja | 191.807 | | 71.747 | | 37 |
| Ispravak vrijednosti potraživanja | 0 | | 0 | | / |
| AKTIVNA VREMENSKA RAZGRANIČENJA | 375.623 | 32% | 402.328 | 27% | 107 |
| Aktivna vremenska razgraničenja | 375.623 | 100% | 402.328 | 100% | 107 |
| Rashodi budućih razdoblja | 375.623 | | 402.328 | | 107 |
| Nedospjela naplata prihoda | 0 | | 0 | | / |
| UKUPNA IMOVINA | 1.164.117 | 100% | 1.484.401 | 100% | 128 |

| Pozicija | 31.12.2017. | | 31.12.2018. | | IND |
|--|------------------|-------------|------------------|-------------|------------|
| VLASTITI IZVORI | 716.829 | 62% | 1.016.927 | 69% | 142 |
| Vlastiti izvori | 416.879 | | 850.686 | | 204 |
| Ispravak vlastitih izvora za obveze | 0 | | 0 | | / |
| Višak prihoda | 261.911 | | 148.370 | | 57 |
| Manjak prihoda | 0 | | 0 | | / |
| Obračunati rashodi | 0 | | 0 | | / |
| Obračunati prihodi | 38.039 | | 17.871 | | 47 |
| Rezerviranja viška prihoda | 0 | | 0 | | / |
| OBVEZE ZA RASHODE POSLOVANJA | 447.288 | 38% | 467.474 | 31% | 105 |
| Obveze za zaposlene | 360.142 | | 387.883 | | 108 |
| Obveze prema dobavljačima, za naknade članovima predstavničkih i izvršnih tijela, povjerenstava te naknade volonterima | 81.946 | | 79.591 | | 97 |
| Obveze za financijske rashode | 0 | | 0 | | / |
| Obveze za kazne, penale i naknade šteta | 0 | | 0 | | / |
| Ostale tekuće obveze | 5.200 | | 0 | | 0 |
| OBVEZE ZA NABAVU NEFINANCIJSKE IMOVINE | 0 | 0% | 0 | 0% | / |
| Obveze za nabavu nefinancijske imovine | 0 | | 0 | | / |
| OBVEZE ZA ZAJMOVE I VRIJEDNOSNE PAPIRE | 0 | 0% | 0 | 0% | / |
| Obveze za zajmove u zemlji | 0 | | 0 | | / |
| Obveze za zajmove iz inozemstva | 0 | | 0 | | / |
| Obveze za izdane vrijednosne papire u zemlji (čekovi, mjenice, obveznice, trezorski zapisi i dr.) | 0 | | 0 | | / |
| Obveze za izdane vrijednosne papire prema inozemstvu (čekovi, mjenice, obveznice, trezorski zapisi i dr.) | 0 | | 0 | | / |
| Ispravak vrijednosti obveza za zajmove i izdane vrijednosne papire | 0 | | 0 | | / |
| PASIVNA VREMENSKA RAZGRANIČENJA | 0 | 0% | 0 | 0% | / |
| Odgođeno plaćanje rashoda | 0 | | 0 | | / |
| Naplaćeni prihodi budućih razdoblja | 0 | | 0 | | / |
| UKUPNI IZVORI FINANCIRANJA | 1.164.117 | 100% | 1.484.401 | 100% | 128 |

| Pozicija | 31.12.2017. | | 31.12.2018. | | IND |
|--|------------------|-------------|------------------|-------------|------------|
| UKUPNO | | | | | |
| Prihodi | 5.431.167 | 100% | 5.932.347 | 100% | 109 |
| Prihodi iz proračuna | 5.169.274 | 95% | 5.694.457 | 96% | 110 |
| Grad Pula | 1.979.074 | | 2.386.537 | | 121 |
| Socijalni program Grada Pule | 49.270 | | 46.000 | | 93 |
| Lokalni proračuni | 1.175.786 | | 1.372.367 | | 117 |
| Socijalni program lokalnih proračuna | 0 | | 0 | | / |
| Županijski proračun | 1.055.000 | | 1.055.000 | | 100 |
| Državni proračun | 910.143 | | 834.554 | | 92 |
| Ostali prihodi | 261.893 | 5% | 237.890 | 4% | 91 |
| Prihodi od financijske imovine i kamata | 0 | | 0 | | / |
| Prihodi od zakupa i iznajmljivanja imovine | 0 | | 0 | | / |
| Prihodi od participacija roditelja | 122.975 | | 143.133 | | 116 |
| Prihodi po posebnim propisima | 53.978 | | 40.566 | | 75 |
| Prihodi od obavljanja poslova vlastite djelatnosti | 0 | | 30.700 | | / |
| Donacije | 78.058 | | 22.740 | | 29 |
| Ostali prihodi | 6.882 | | 750 | | 11 |
| Rashodi | 5.436.746 | 100% | 6.045.888 | 100% | 111 |
| Rashodi za zaposlene | 4.300.671 | 79% | 4.385.688 | 73% | 102 |
| Bruto plaće | 3.526.945 | | 3.609.030 | | 102 |
| Doprinosi na plaće | 606.412 | | 620.751 | | 102 |
| Božićnica | 0 | | 0 | | / |
| Jubilarna nagrada | 20.000 | | 20.500 | | 103 |
| Otpremnina | 21.814 | | 0 | | 0 |
| Regres | 97.500 | | 97.500 | | 100 |
| Dar djetetu djelatnika | 12.000 | | 8.400 | | 70 |
| Ostali rashodi za zaposlene | 16.000 | | 29.507 | | 184 |
| Materijalni rashodi | 1.077.312 | 20% | 1.119.740 | 19% | 104 |
| Službena putovanja | 21.857 | | 36.001 | | 165 |
| Naknade za prijevoz i ostale naknade troškova zaposlenicima | 146.114 | | 151.344 | | 104 |
| Stručno usavršavanje zaposlenika | 7.944 | | 38.719 | | 487 |
| Uredski materijal i ostali materijalni troškovi | 54.385 | | 64.645 | | 119 |
| Materijal i sirovine | 135.296 | | 120.921 | | 89 |
| Energija | 130.758 | | 132.804 | | 102 |
| Materijal i dijelovi za tekuće i investicijsko održavanje | 11.369 | | 3.620 | | 32 |
| Sitan inventar, autogume i radna odjeća | 15.678 | | 9.382 | | 60 |
| Troškovi telefona, pošte i prijevoza | 27.921 | | 27.778 | | 99 |
| Usluge tekućeg i investicijskog održavanja | 92.703 | | 14.248 | | 15 |
| Usluge promidžbe i informiranja | 10.000 | | 2.145 | | 21 |
| Komunalne usluge | 25.247 | | 27.162 | | 108 |
| Zakupnine i najamnine | 7.500 | | 7.500 | | 100 |
| Zdravstvene i veterinarske usluge | 46.341 | | 45.145 | | 97 |
| Intelektualne i osobne usluge | 151.885 | | 205.415 | | 135 |
| Računalne usluge | 49.460 | | 47.045 | | 95 |
| Ostale usluge | 49.825 | | 48.360 | | 97 |
| Naknade za rad predstavničkih i izvršnih tijela, povjerenstava i sl., te naknade ostalim osobama izvan radnog odnosa | 54.416 | | 53.600 | | 98 |
| Premije osiguranja | 20.534 | | 62.408 | | 304 |
| Reprezentacija | 3.812 | | 2.883 | | 76 |
| Članarine | 0 | | 0 | | / |

| Pozicija | 31.12.2017. | | 31.12.2018. | | IND |
|--|-------------|----|-------------|----|------|
| Ostali nespomenuti rashodi poslovanja | 14.267 | | 18.617 | | 130 |
| Financijski rashodi | 70 | 0% | 80 | 0% | 114 |
| Kamate na primljene zajmove banaka | 0 | | 0 | | / |
| Bankarske usluge i usluge platnog prometa | 70 | | 80 | | 114 |
| Ostalo | 0 | | 0 | | / |
| Ostali rashodi | 0 | 0% | 0 | 0% | / |
| Naknade štete pravnim i fizičkim osobama | 0 | | 0 | | / |
| Materijalni rashodi iz proteklih godina | 0 | | 0 | | / |
| Ostali nespomenuti rashodi i izvanredni rashodi | 0 | | 0 | | / |
| Rashodi za nabavu nefinancijske imovine | 58.694 | 1% | 540.381 | 9% | 921 |
| Građevinski objekti | 0 | | 0 | | / |
| Uredska oprema i namještaj | 40.396 | | 16.463 | | 41 |
| Komunikacijska oprema | 0 | | 0 | | / |
| Oprema za održavanje i zaštitu | 12.137 | | 3.418 | | 28 |
| Sportska i glazbena oprema | 0 | | 0 | | / |
| Ostala oprema, uređaji i strojevi | 6.161 | | 5.500 | | 89 |
| Prijevozna sredstva | 0 | | 280.000 | | / |
| Knjige u knjižnicama | 0 | | 0 | | / |
| Dodatna ulaganja na građevinskim objektima | 0 | | 0 | | / |
| Ostala nefinancijska imovina | 0 | | 235.000 | | / |
| Izdaci za financijsku imovinu i otplate zajmova | 0 | 0% | 0 | 0% | / |
| Dani zajmovi | 0 | | 0 | | / |
| Ostali izdaci za financijsku imovinu i otplate zajmova | 0 | | 0 | | / |
| VIŠAK / MANJAK PRIHODA | -5.580 | | -113.541 | | 2035 |

| Pozicija | 31.12.2017. | 31.12.2018. | IND |
|---|----------------|----------------|-----------|
| Višak / manjak prihoda tekućeg razdoblja | -5.581 | -113.541 | 2034 |
| Preneseni višak / manjak prihoda | 267.492 | 261.911 | 98 |
| RASPOLOŽIVI VIŠAK / MANJAK PRIHODA | 261.911 | 148.370 | 57 |

| Pozicija | 31.12.2017. | | 31.12.2018. | | IND |
|--|------------------|-------------|------------------|-------------|------------|
| SREDSTVA IZ PRORAČUNA JLP(R)S | | | | | |
| Prihodi | 4.259.131 | 100% | 4.859.904 | 100% | 114 |
| Prihodi iz proračuna | 4.259.131 | 100% | 4.859.904 | 100% | 114 |
| Grad Pula | 1.979.074 | | 2.386.537 | | 121 |
| Socijalni program Grada Pule | 49.270 | | 46.000 | | 93 |
| Lokalni proračuni | 1.175.786 | | 1.372.367 | | 117 |
| Županijski proračun | 1.055.000 | | 1.055.000 | | 100 |
| Rashodi | 4.189.963 | 100% | 4.924.071 | 100% | 118 |
| Rashodi za zaposlene | 3.624.128 | 86% | 3.722.767 | 76% | 103 |
| Bruto plaće | 2.850.402 | | 2.946.109 | | 103 |
| Doprinosi na plaće | 606.412 | | 620.751 | | 102 |
| Jubilarna nagrada | 20.000 | | 20.500 | | 103 |
| Otpremnina | 21.814 | | 0 | | 0 |
| Regres | 97.500 | | 97.500 | | 100 |
| Dar djetetu djelatnika | 12.000 | | 8.400 | | 70 |
| Ostali rashodi za zaposlene | 16.000 | | 29.507 | | 184 |
| Materijalni rashodi | 565.835 | 14% | 681.614 | 14% | 120 |
| Službena putovanja | 5.470 | | 5.598 | | 102 |
| Naknade za prijevoz i ostale naknade troškova zaposlenicima | 146.114 | | 151.344 | | 104 |
| Stručno usavršavanje zaposlenika | 1.530 | | 3.694 | | 241 |
| Uredski materijal i ostali materijalni troškovi | 13.704 | | 25.790 | | 188 |
| Materijal i sirovine | 66.172 | | 65.000 | | 98 |
| Energija | 32.847 | | 49.481 | | 151 |
| Materijal i dijelovi za tekuće i investicijsko održavanje | 6.745 | | 1.627 | | 24 |
| Sitan inventar, autogume i radna odjeća | 1.894 | | 9.182 | | 485 |
| Troškovi telefona, pošte i prijevoza | 12.447 | | 4.468 | | 36 |
| Usluge tekućeg i investicijskog održavanja | 21.246 | | 4.500 | | 21 |
| Usluge promidžbe i informiranja | 8.000 | | 2.145 | | 27 |
| Zakupnine i najamnine | 3.000 | | 3.000 | | 100 |
| Zdravstvene i veterinarske usluge | 9.456 | | 28.745 | | 304 |
| Intelektualne i osobne usluge | 105.246 | | 153.805 | | 146 |
| Računalne usluge | 44.460 | | 43.445 | | 98 |
| Ostale usluge | 24.781 | | 24.825 | | 100 |
| Naknade za rad predstavničkih i izvršnih tijela, povjerenstava i sl., te naknade ostalim osobama izvan radnog odnosa | 54.416 | | 53.600 | | 98 |
| Premije osiguranja | 1.888 | | 38.360 | | 2032 |
| Reprezentacija | 1.135 | | 640 | | 56 |
| Ostali nespomenuti rashodi poslovanja | 5.285 | | 12.365 | | 234 |
| Rashodi za nabavu nefinancijske imovine | 0 | 0% | 519.689 | 11% | / |
| Uredska oprema i namještaj | 0 | | 4.689 | | / |
| Prijevozna sredstva | 0 | | 280.000 | | / |
| Ostala nefinancijska imovina | 0 | | 235.000 | | / |
| VIŠAK / MANJAK PRIHODA | 69.168 | | -64.167 | | / |
| PROGRAMI MINISTARSTVA PROSVJETE I ŠPORTA | | | | | |
| Prihodi | 74.880 | 100% | 64.160 | 100% | 86 |
| Prihodi iz proračuna | 74.880 | 100% | 64.160 | 100% | 86 |

| Pozicija | 31.12.2017. | | 31.12.2018. | | IND |
|---|----------------|-------------|----------------|-------------|------------|
| Državni proračun | 74.880 | | 64.160 | | 86 |
| Rashodi | 74.880 | 100% | 64.160 | 100% | 86 |
| Materijalni rashodi | 74.880 | 100% | 64.160 | 100% | 86 |
| Službena putovanja | 1.060 | | 23.271 | | 2195 |
| Stručno usavršavanje zaposlenika | 0 | | 14.099 | | / |
| Uredski materijal i ostali materijalni troškovi | 14.600 | | 26.569 | | 182 |
| Materijal i sirovine | 51.020 | | 221 | | 0 |
| Energija | 8.200 | | 0 | | 0 |
| VIŠAK / MANJAK PRIHODA | 0 | | 0 | | / |
| PROGRAMI MINISTARSTVA SOCIJALNE POLITIKE I MLADIH | | | | | |
| Prihodi | 835.263 | 100% | 770.394 | 100% | 92 |
| Prihodi iz proračuna | 835.263 | 100% | 770.394 | 100% | 92 |
| Državni proračun | 835.263 | | 770.394 | | 92 |
| Rashodi | 835.263 | 100% | 770.394 | 100% | 92 |
| Rashodi za zaposlene | 580.000 | 69% | 588.963 | 76% | 102 |
| Bruto plaće | 580.000 | | 588.963 | | 102 |
| Materijalni rashodi | 255.263 | 31% | 181.430 | 24% | 71 |
| Uredski materijal i ostali materijalni troškovi | 6.384 | | 0 | | 0 |
| Materijal i sirovine | 2.013 | | 35.580 | | 1767 |
| Energija | 81.024 | | 50.800 | | 63 |
| Materijal i dijelovi za tekuće i investicijsko održavanje | 4.624 | | 635 | | 14 |
| Troškovi telefona, pošte i prijevoza | 9.949 | | 8.000 | | 80 |
| Usluge tekućeg i investicijskog održavanja | 15.921 | | 5.623 | | 35 |
| Komunalne usluge | 14.916 | | 14.037 | | 94 |
| Zakupnine i najamnine | 2.000 | | 1.400 | | 70 |
| Zdravstvene i veterinarske usluge | 36.885 | | 16.400 | | 44 |
| Intelektualne i osobne usluge | 39.935 | | 24.849 | | 62 |
| Računalne usluge | 1.000 | | 1.000 | | 100 |
| Ostale usluge | 17.354 | | 10.965 | | 63 |
| Premije osiguranja | 16.504 | | 11.600 | | 70 |
| Ostali nespomenuti rashodi poslovanja | 6.752 | | 542 | | 8 |
| VIŠAK / MANJAK PRIHODA | 0 | | 0 | | 0 |
| VLASTITI PRIHODI I OSTALO | | | | | |
| Prihodi | 261.893 | 100% | 237.890 | 100% | 91 |
| Ostali prihodi | 261.893 | 100% | 237.890 | 100% | 91 |
| Prihodi od participacija roditelja | 122.975 | | 143.133 | | 116 |
| Prihodi po posebnim propisima | 53.978 | | 40.566 | | 75 |
| Prihodi od obavljanja poslova vlastite djelatnosti | 0 | | 30.700 | | / |
| Donacije | 78.058 | | 22.740 | | 29 |
| Ostali prihodi | 6.882 | | 750 | | 11 |
| Rashodi | 336.641 | 100% | 287.264 | 100% | 85 |
| Rashodi za zaposlene | 96.543 | 29% | 73.958 | 26% | 77 |

| Pozicija | 31.12.2017. | | 31.12.2018. | | IND |
|---|----------------|------------|----------------|------------|------------|
| Bruto plaće | 96.543 | | 73.958 | | 77 |
| Materijalni rashodi | 181.334 | 54% | 192.535 | 67% | 106 |
| Službena putovanja | 15.327 | | 7.131 | | 47 |
| Stručno usavršavanje zaposlenika | 6.414 | | 20.926 | | 326 |
| Uredski materijal i ostali materijalni troškovi | 19.696 | | 12.286 | | 62 |
| Materijal i sirovine | 16.091 | | 20.119 | | 125 |
| Energija | 8.687 | | 32.523 | | 374 |
| Materijal i dijelovi za tekuće i investicijsko održavanje | 0 | | 1.358 | | / |
| Sitan inventar, autogume i radna odjeća | 13.784 | | 200 | | 1 |
| Troškovi telefona, pošte i prijevoza | 5.524 | | 15.310 | | 277 |
| Usluge tekućeg i investicijskog održavanja | 55.536 | | 4.125 | | 7 |
| Usluge promidžbe i informiranja | 2.000 | | 0 | | 0 |
| Komunalne usluge | 10.332 | | 13.125 | | 127 |
| Zakupnine i najamnine | 2.500 | | 3.100 | | 124 |
| Intelektualne i osobne usluge | 6.704 | | 26.761 | | 399 |
| Računalne usluge | 4.000 | | 2.600 | | 65 |
| Ostale usluge | 7.690 | | 12.570 | | 163 |
| Premije osiguranja | 2.142 | | 12.448 | | 581 |
| Reprezentacija | 2.677 | | 2.243 | | 84 |
| Ostali nespomenuti rashodi poslovanja | 2.229 | | 5.711 | | 256 |
| Financijski rashodi | 70 | 0% | 80 | 0% | 114 |
| Bankarske usluge i usluge platnog prometa | 70 | | 80 | | 114 |
| Rashodi za nabavu nefinancijske imovine | 58.694 | 17% | 20.691 | 7% | 35 |
| Uredska oprema i namještaj | 40.396 | | 11.773 | | 29 |
| Oprema za održavanje i zaštitu | 12.137 | | 3.418 | | 28 |
| Ostala oprema, uređaji i strojevi | 6.161 | | 5.500 | | 89 |
| VIŠAK / MANJAK PRIHODA | -74.748 | | -49.374 | | 66 |

| Pozicija | 31.12.2017. | 31.12.2018. | IND |
|---|-------------|-------------|-----|
| BROJ ZAPOSLENIH | | | |
| Broj zaposlenih | | | |
| - edukator rehabilitator | 9 | 9 | 100 |
| Broj zaposlenih na dan 31.12. | 39 | 38 | 97 |
| - logoped | 4 | 4 | 100 |
| - psiholog | 2 | 2 | 100 |
| - fizioterapeut | 4 | 4 | 100 |
| - odgojitelj | 4 | 4 | 100 |
| - medicinska sestra | 3 | 3 | 100 |
| - njegovateljica | 3 | 3 | 100 |
| - radni instruktor | 1 | 1 | 100 |
| - ostali zaposlenici | 9 | 8 | 89 |
| FIZIČKI PODACI O POSLOVANJU | | | |
| Fizički podaci o poslovanju | | | |
| Ukupan broj djece / korisnika | 367 | 404 | 110 |
| - pri odsjeku za ranu intervenciju - rizična djeca, do 1. godine | 152 | 188 | 124 |
| - pri odsjeku za ranu intervenciju - djeca s dijagnozom u ambul. tretm. | 22 | 22 | 100 |
| - pri odsjeku za medicinsku habilitaciju, rehabilitaciju i psihosocijalnu podršku | 98 | 96 | 98 |
| - pri odsjeku za djecu rane i predškolske dobi | 25 | 25 | 100 |
| - pri odsjeku za djecu školske dobi s višestrukim oštećenjima u razvoju | 6 | 4 | 67 |
| - pri odsjeku za psihosocijalnu podršku djece školske dobi integrirane u redovan sustav | 52 | 55 | 106 |
| - pri odsjeku za mladež i odrasle osobe s motoričkim i utjecajnim teškoćama | 12 | 14 | 117 |
| Broj djece / korisnika uključenih u tretmane rane intervencije i psihosocijalne podrške po dobi | 121 | 118 | 98 |
| - 1-2 godine | 1 | 0 | 0 |
| - 2-3 godine | 5 | 4 | 80 |
| - 3-4 godine | 22 | 20 | 91 |
| - 4-5 godine | 29 | 38 | 131 |
| - 5-6 godina | 31 | 32 | 103 |
| - 6-7 godina | 22 | 20 | 91 |
| - 7-8 godina | 11 | 4 | 36 |
| Broj izvršenih procjena djece (na praćenju ili na listi čekanja) | 120 | 91 | 76 |
| - 1-2 godine | 10 | 3 | 30 |
| - 2-3 godine | 37 | 18 | 49 |
| - 3-4 godine | 33 | 25 | 76 |
| - 4-5 godine | 22 | 20 | 91 |
| - 5-6 godina | 11 | 13 | 118 |
| - 6-7 godina | 5 | 7 | 140 |
| - 7-8 godina | 2 | 5 | 250 |
| Broj djece predškolske dobi uključene u tretman rehabilitatora po dijagnozama | 129 | 147 | 114 |
| - snižene intelektualne sposobnosti | 7 | 15 | 214 |
| - cerebralna paraliza ili druge motoričke poteškoće | 5 | 5 | 100 |
| - autizam | 32 | 38 | 119 |
| - specifične poteškoće govora i jezika | 24 | 32 | 133 |
| - visoko rizična djeca u praćenju | 30 | 29 | 97 |
| - druge dijagnoze ili u dobivanju dijagnoze | 19 | 15 | 79 |
| - poteškoće vida | 1 | 1 | 100 |
| - višestruke poteškoće | 3 | 5 | 167 |
| - poteškoće sluha | 2 | 1 | 50 |
| - sy down | 6 | 6 | 100 |

| Pozicija | 31.12.2017. | 31.12.2018. | IND |
|--|-------------|-------------|-----|
| Broj ostvarenih usluga u programu fizikalne terapije (bobath koncept) | 3.838 | 5.189 | 135 |
| - kod ambulantnog tretmana | 1.364 | 1.451 | 106 |
| - kod predškolske djece | 733 | 1.128 | 154 |
| - kod školske djece | 1.023 | 1.842 | 180 |
| - kod odraslih | 718 | 768 | 107 |
| Broj djece predškolske dobi uključene u tretman logopeda po dijagnozama | 121 | 112 | 93 |
| - nerazvijen govor | 5 | 27 | 540 |
| - specifične jezično-govorne teškoće | 15 | 58 | 387 |
| - razvojna verbalna apraksija | 2 | 3 | 150 |
| - dyslalia | 28 | 3 | 11 |
| - usporen jezično-govorni razvoj | 45 | 14 | 31 |
| - dysphasia | 10 | 6 | 60 |
| - alalia | 14 | 0 | 0 |
| - dysartria | 1 | 1 | 100 |
| - gluhoća | 1 | 0 | 0 |
| - mucanje | 0 | 0 | / |
| Broj individualnih tretmana logopeda i rehabilitatora djece predškolske dobi | 8.210 | 7.532 | 92 |
| - logopeda | 3.774 | 3.557 | 94 |
| - rehabilitatora | 4.436 | 3.975 | 90 |
| Broj djece školske dobi - korisnika programa psihosocijalne podrške | 93 | 150 | 161 |
| - sa cerebralnom paralizom ili drugim motoričkim poteškoćama | 0 | 55 | / |
| - u tretmanu rehabilitatora | 43 | 44 | 102 |
| - u tretmanu logopeda | 27 | 26 | 96 |
| - u tretmanu psihologa | 23 | 25 | 109 |
| Broj individualnih tretmana djece školske dobi uključene u tretman | 3.299 | 3.255 | 99 |
| - sa cerebralnom paralizom ili drugim motoričkim poteškoćama | 0 | 0 | / |
| - u tretmanu rehabilitatora | 1.758 | 1.772 | 101 |
| - u tretmanu logopeda | 1.326 | 1.174 | 89 |
| - u tretmanu psihologa | 215 | 309 | 144 |
| Broj održanih edukacija i seminara | 45 | 91 | 202 |
| - logopeda | 5 | 26 | 520 |
| - psihologa | 15 | 22 | 147 |
| - rehabilitatora | 10 | 23 | 230 |
| - fizioterapeuta | 5 | 10 | 200 |
| - odgojitelja | 10 | 10 | 100 |
| Tretmani psihologa - broj korisnika | 178 | 191 | 107 |
| - djeca predškolskog uzrasta | 160 | 151 | 94 |
| - djeca školskog uzrasta | 15 | 25 | 167 |
| - mladež i odrasli | 3 | 15 | 500 |
| Tretmani psihologa - vrste usluga | 387 | 651 | 168 |
| - procjene | 140 | 111 | 79 |
| - individualni tretmani | 206 | 455 | 221 |
| - grupe | 41 | 85 | 207 |
| Psiholog - rad s roditeljima | 98 | 83 | 85 |
| - timske sinteze | 48 | 31 | 65 |
| - individualni razgovori | 36 | 39 | 108 |
| - roditeljski sastanci | 2 | 2 | 100 |
| - edukativno-kreativne radionice | 12 | 11 | 92 |

| Pozicija | Realizacija IV kvartal 2017. | | Realizacija IV kvartal 2018. | | IND R/R | Plan 31.12.2018. | | IND R/P |
|---|------------------------------|------|------------------------------|------|---------|------------------|------|---------|
| | | | | | | | | |
| UKUPNO | | | | | | | | |
| Prihodi | 5.431.167 | 100% | 5.932.347 | 100% | 109 | 5.984.915 | 100% | 99 |
| Prihodi iz proračuna | 5.169.274 | 95% | 5.694.457 | 96% | 110 | 5.729.915 | 96% | 99 |
| Grad Pula | 1.979.074 | | 2.386.537 | | 121 | 2.406.275 | | 99 |
| Socijalni program Grada Pule | 49.270 | | 46.000 | | 93 | 46.000 | | 100 |
| Lokalni proračuni | 1.175.786 | | 1.372.367 | | 117 | 1.380.700 | | 99 |
| Socijalni program lokalnih proračuna | 0 | | 0 | | / | 0 | | / |
| Županijski proračun | 1.055.000 | | 1.055.000 | | 100 | 1.050.000 | | 100 |
| Državni proračun | 910.143 | | 834.554 | | 92 | 846.940 | | 99 |
| Ostali prihodi | 261.893 | 5% | 237.890 | 4% | 91 | 255.000 | 4% | 93 |
| Prihodi od financijske imovine i kamata | 0 | | 0 | | / | 0 | | / |
| Prihodi od zakupa i iznajmljivanja imovine | 0 | | 0 | | / | 0 | | / |
| Prihodi od participacija roditelja | 122.975 | | 143.133 | | 116 | 138.000 | | 104 |
| Prihodi po posebnim propisima | 53.978 | | 40.566 | | 75 | 50.000 | | 81 |
| Prihodi od obavljanja poslova vlastite djelatnosti | 0 | | 30.700 | | / | 35.000 | | 88 |
| Donacije | 78.058 | | 22.740 | | 29 | 27.000 | | 84 |
| Ostali prihodi | 6.882 | | 750 | | 11 | 5.000 | | 15 |
| Rashodi | 5.436.746 | 100% | 6.045.888 | 100% | 111 | 5.984.915 | 100% | 101 |
| Rashodi za zaposlene | 4.300.671 | 79% | 4.385.688 | 73% | 102 | 4.428.000 | 74% | 99 |
| Bruto plaće | 3.526.945 | | 3.609.030 | | 102 | 3.645.000 | | 99 |
| Doprinosi na plaće | 606.412 | | 620.751 | | 102 | 627.000 | | 99 |
| Božićnica | 0 | | 0 | | / | 0 | | / |
| Jubilarna nagrada | 20.000 | | 20.500 | | 103 | 20.500 | | 100 |
| Otpremnina | 21.814 | | 0 | | 0 | 0 | | / |
| Regres | 97.500 | | 97.500 | | 100 | 96.750 | | 101 |
| Dar djetetu djelatnika | 12.000 | | 8.400 | | 70 | 8.400 | | 100 |
| Ostali rashodi za zaposlene | 16.000 | | 29.507 | | 184 | 30.350 | | 97 |
| Materijalni rashodi | 1.077.312 | 20% | 1.119.740 | 19% | 104 | 1.091.815 | 18% | 103 |
| Službena putovanja | 21.857 | | 36.001 | | 165 | 37.700 | | 95 |
| Naknade za prijevoz i ostale naknade troškova zaposlenicima | 146.114 | | 151.344 | | 104 | 154.940 | | 98 |

| Pozicija | Realizacija IV kvartal 2017. | | Realizacija IV kvartal 2018. | | IND R/R | Plan 31.12.2018. | | IND R/P |
|--|------------------------------|-----------|------------------------------|-----------|------------|------------------|-----------|------------|
| Stručno usavršavanje zaposlenika | 7.944 | | 38.719 | | 487 | 17.370 | | 223 |
| Uredski materijal i ostali materijalni troškovi | 54.385 | | 64.645 | | 119 | 55.870 | | 116 |
| Materijal i sirovine | 135.296 | | 120.921 | | 89 | 122.200 | | 99 |
| Energija | 130.758 | | 132.804 | | 102 | 130.450 | | 102 |
| Materijal i dijelovi za tekuće i investicijsko održavanje | 11.369 | | 3.620 | | 32 | 6.630 | | 55 |
| Sitan inventar, autogume i radna odjeća | 15.678 | | 9.382 | | 60 | 12.400 | | 76 |
| Troškovi telefona, pošte i prijevoza | 27.921 | | 27.778 | | 99 | 29.450 | | 94 |
| Usluge tekućeg i investicijskog održavanja | 92.703 | | 14.248 | | 15 | 16.500 | | 86 |
| Usluge promidžbe i informiranja | 10.000 | | 2.145 | | 21 | 2.160 | | 99 |
| Komunalne usluge | 25.247 | | 27.162 | | 108 | 28.200 | | 96 |
| Zakupnine i najamnine | 7.500 | | 7.500 | | 100 | 7.500 | | 100 |
| Zdravstvene i veterinarske usluge | 46.341 | | 45.145 | | 97 | 42.000 | | 107 |
| Intelektualne i osobne usluge | 151.885 | | 205.415 | | 135 | 185.325 | | 111 |
| Računalne usluge | 49.460 | | 47.045 | | 95 | 47.400 | | 99 |
| Ostale usluge | 49.825 | | 48.360 | | 97 | 53.620 | | 90 |
| Naknade za rad predstavničkih i izvršnih tijela, povjerenstava i sl., te naknade ostalim osobama izvan radnog odnosa | 54.416 | | 53.600 | | 98 | 54.420 | | 98 |
| Premije osiguranja | 20.534 | | 62.408 | | 304 | 55.160 | | 113 |
| Reprezentacija | 3.812 | | 2.883 | | 76 | 3.140 | | 92 |
| Članarine | 0 | | 0 | | / | 0 | | / |
| Ostali nespomenuti rashodi poslovanja | 14.267 | | 18.617 | | 130 | 29.380 | | 63 |
| Financijski rashodi | 70 | 0% | 80 | 0% | 114 | 100 | 0% | 80 |
| Kamate na primljene zajmove banaka | 0 | | 0 | | / | 0 | | / |
| Bankarske usluge i usluge platnog prometa | 70 | | 80 | | 114 | 100 | | 80 |
| Ostalo | 0 | | 0 | | / | 0 | | / |
| Ostali rashodi | 0 | 0% | 0 | 0% | / | 0 | 0% | / |
| Naknade štete pravnim i fizičkim osobama | 0 | | 0 | | / | 0 | | / |
| Materijalni rashodi iz proteklih godina | 0 | | 0 | | / | 0 | | / |
| Ostali nespomenuti rashodi i izvanredni rashodi | 0 | | 0 | | / | 0 | | / |
| Rashodi za nabavu nefinancijske imovine | 58.694 | 1% | 540.381 | 9% | 921 | 465.000 | 8% | 116 |
| Građevinski objekti | 0 | | 0 | | / | 0 | | / |
| Uredska oprema i namještaj | 40.396 | | 16.463 | | 41 | 0 | | / |
| Komunikacijska oprema | 0 | | 0 | | / | 0 | | / |
| Oprema za održavanje i zaštitu | 12.137 | | 3.418 | | 28 | 0 | | / |

| Pozicija | Realizacija IV kvartal 2017. | | Realizacija IV kvartal 2018. | | IND R/R | Plan 31.12.2018. | | IND R/P |
|--|---------------------------------|----|---------------------------------|----|-------------|------------------|----|------------|
| Sportska i glazbena oprema | 0 | | 0 | | / | 0 | | / |
| Ostala oprema, uređaji i strojevi | 6.161 | | 5.500 | | 89 | 0 | | / |
| Prijevozna sredstva | 0 | | 280.000 | | / | 230.000 | | 122 |
| Knjige u knjižnicama | 0 | | 0 | | / | 0 | | / |
| Dodatna ulaganja na građevinskim objektima | 0 | | 0 | | / | 0 | | / |
| Ostala nefinancijska imovina | 0 | | 235.000 | | / | 235.000 | | 100 |
| Izdaci za finansijsku imovinu i otplate zajmova | 0 | 0% | 0 | 0% | / | 0 | 0% | / |
| Dani zajmovi | 0 | | 0 | | / | 0 | | / |
| Ostali izdaci za finansijsku imovinu i otplate zajmova | 0 | | 0 | | / | 0 | | / |
| VIŠAK / MANJAK PRIHODA | -5.580 | | -113.541 | | 2035 | 0 | | / |

Komentari

uz izvještaje o poslovanju

Izvještaj 1.

IMOVINA

Ukupna imovina

Na posljednji dan 2018. godine Ustanova je raspolagala imovinom ukupne vrijednosti **1.484.401 kn**, gdje nefinancijska imovina sudjeluje s udjelom od 56%, financijska imovina s udjelom od 16%, te aktivna vremenska razgraničenja s udjelom od 27%.

U odnosu na 31.12.2017. godine Ustanova bilježi 28%-ni rast vrijednosti imovine što je prvenstveno rezultat povećanja vrijednosti neproizvedene i proizvede dugotrajne imovine.

Nefinancijska imovina

Nefinancijska imovina ukupne vrijednosti od **838.686 kn** sastoji se od:

| | |
|--|------------|
| ▪ Računala i računalna oprema | 13.779 kn |
| ▪ Uredski namještaj | 17.654 kn |
| ▪ Namještaj vrtića, kuhinje, stana | 24.650 kn |
| ▪ Ostala uredska oprema | 25.106 kn |
| ▪ Radio i TV prijemnici, tel.centrale | 7.889 kn |
| ▪ Oprema za grij., vent. i hlađenje | 3.190 kn |
| ▪ Medicinska oprema | 8.366 kn |
| ▪ Uređaji, oprema, alati | 11.851 kn |
| ▪ Igrala za dvorište | 17.775 kn |
| ▪ Kombi vozila | 367.005 kn |
| ▪ Djela likovnih umjetnika | 8.777 kn |
| ▪ Ostala nematerijalna imovina (idejni projekti) | 332.644 kn |

U 2018. godini nabavljena je nefinancijska imovine ukupne vrijednosti 540.381 kn. Najveći se iznos odnosi na nabavku prijevoznog sredstva-teretno kombi vozilo u vrijednosti od 280.000 kn. Nabavljena je i uredska oprema i namještaj u vrijednosti od 16.463 kn (dva notebooka u vrijednosti od 4.998 kn, ladičar, uredske stolice i stolice za blagovaonu u vrijednosti od 4.174 kn, 5 metalnih ormarića za čuvanje dokumentacije u iznosu od 7.291 kn), oprema za grijanje, ventilaciju i hlađenje u vrijednosti od 3.418 kn (2 ovlaživača zraka za prostorije u Poreču), ostala oprema u iznosu od 5.500 kn (električna dizalica za invalidne osobe), te ostala nefinancijska imovina u vrijednosti od 235.000 kn koja obuhvaća projektnu dokumentaciju za izgradnju nove zgrade u Šijani.

Financijska imovina

Financijska imovina Ustanove na dan 31.12.2018. iznosila je **243.387 kn**, što je za 37% manje od stanja na posljednji dan 2017. godine, a sastoji se od:

- depozita u bankama - 153.769 kn
- potraživanja za prihode po posebnim propisima (potraživanja za sufinanciranje od roditelja) - 17.871 kn
- potraživanja za naknade koje se refundiraju-bolovanje na teret HZZO - 3.736 kn
- ostala potraživanja (potraživanja za prihode proračunskih korisnika uplaćene u proračun, odnosno naš podračun na kojem se vode svi rashodi i primici osim rashoda i primitaka nadležnog proračuna) - 68.011 kn.

Aktivna vremenska razgraničenja

Rashodi budućih razdoblja obuhvaćaju obračunate rashode za plaće zaposlenih za prosinac 2018. godine i naknadu upravnog vijeća za prosinac 2018. godine, u ukupnom iznosu od **402.328 kn**:

- Plaća zaposlenih 387.883 kn
- Prijevoz 10.727 kn
- Naknada upravnom vijeću 3.718 kn

Izveštaj 2.

VLASTITI IZVORI I OBVEZE

Vlastiti izvori

Vlastiti izvori Ustanove na dan 31.12.2018. godine iznose **1.016.927 kn** te u financiranju imovine sudjeluju s udjelom od 69%, nešto više nego na dan 31.12.2017. godine.

Višak koji se prenosi u 2019. godinu manji je od prenesenog za iznos od 113.541 kn, koliko iznosi manjak ostvaren u tekućoj godini. U 2019. godinu prenosi se višak prihoda nad rashodima u iznosu od 148.370 kn.

Obračunati prihodi u iznosu od 17.871 kn predstavljaju potraživanja na temelju ispostavljenih računa za sufinanciranje cijene usluga od roditelja i ostalih prihoda po posebnim propisima koji se fakturiraju školi za Odgoj i obrazovanje, a vezano je za uslugu prijevoza učenika.

Obveze za rashode poslovanja

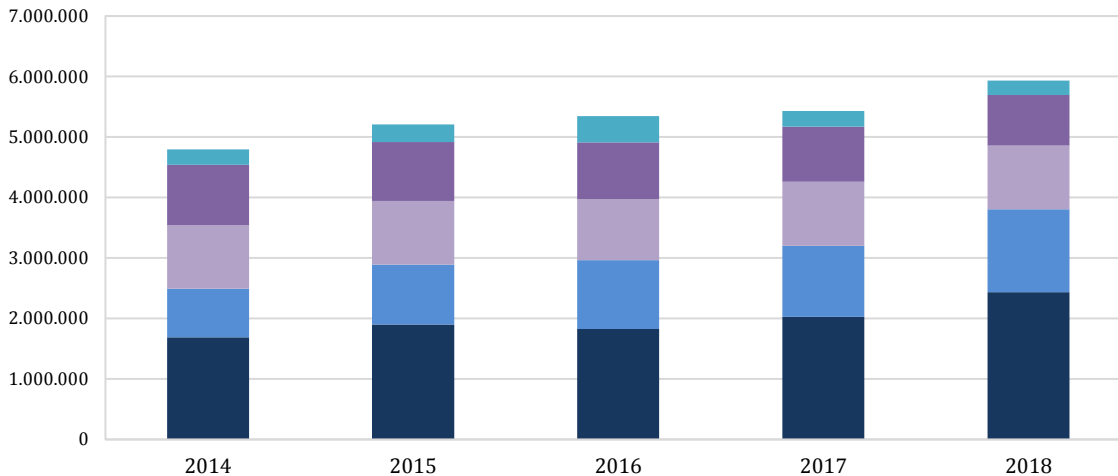
Na dan 31.12.2018. godine Ustanova ima evidentirane obveze u ukupnom iznosu od **467.474 kn**, a odnose se na:

- obveze za zaposlene u iznosu od 387.883 kn, a koje se odnose na plaću zaposlenika za prosinac 2018. godine, s isplatom u siječnju 2019. godine u iznosu od 363.408 kn, otpremninu u iznosu 19.768 kn, jubilarnu nagradu u iznosu od 4.000 kn, plaću u naravi-kurativa, u iznosu od 707 kn.
- obveze za materijalne rashode u iznosu od 79.591 kn, a odnose se na naknade za prijevoz za prosinac u iznosu od 10.727 kn, naknade upravnom vijeću za prosinac 2018. u iznosu od 3.718 kn, te ostalih obveza prema dobavljačima u iznosu od 65.146 kn.

Izveštaj 3.

PRIHODI I RASHODI

Prihodi i primici



2018

| | |
|---------------------|-----------|
| Grad Pula | 2.432.537 |
| Lokalni proračuni | 1.372.367 |
| Županijski proračun | 1.055.000 |
| Državni proračun | 834.554 |
| Ostali prihodi | 237.890 |

U 2018. godini Ustanova je ostvarila **5.932.347 kn prihoda**, koji se većim dijelom odnose na prihode iz proračuna (96%). Povećanje u odnosu na prethodnu godinu rezultat je povećanja prisutnog upravo u okviru prihoda iz proračuna Grada Pule te ostalih lokalnih proračuna.

U nastavku slijedi prikaz primljenih uplata iz proračuna:

| | 2016. | % | 2017. | % | 2018. | % | IND |
|-------------------------------|---------------|-----|---------------|-----|---------------|-----|-----|
| Grad Pula | 1.767.525 | 36% | 1.979.074 | 38% | 2.386.537 | 42% | 121 |
| Grad Pula – socijalni program | 61.016 | 1% | 49.270 | 1% | 46.000 | 1% | 93 |
| Ostali osnivači: | | | | | | 0% | |
| <i>Grad Buje</i> | <i>18.850</i> | 0% | <i>30.000</i> | 1% | <i>40.000</i> | 1% | 133 |
| <i>Grad Buzet</i> | <i>15.084</i> | 0% | <i>15.084</i> | 0% | <i>25.000</i> | 0% | 166 |
| <i>Grad Labin</i> | <i>50.000</i> | 1% | <i>50.000</i> | 1% | <i>60.000</i> | 1% | 120 |
| <i>Grad Novigrad</i> | <i>35.000</i> | 1% | <i>50.000</i> | 1% | <i>60.000</i> | 1% | 120 |
| <i>Grad Pazin</i> | <i>60.000</i> | 1% | <i>60.000</i> | 1% | <i>75.000</i> | 1% | 125 |

| | | | | | | | |
|--|------------------|-------------|------------------|-------------|------------------|-------------|------------|
| <i>Grad Poreč</i> | <i>281.700</i> | <i>6%</i> | <i>281.700</i> | <i>5%</i> | <i>291.700</i> | <i>5%</i> | <i>104</i> |
| <i>Grad Rovinj</i> | <i>250.000</i> | <i>5%</i> | <i>250.000</i> | <i>5%</i> | <i>255.000</i> | <i>4%</i> | <i>102</i> |
| <i>Grad Umag</i> | <i>150.000</i> | <i>3%</i> | <i>150.000</i> | <i>3%</i> | <i>160.000</i> | <i>3%</i> | <i>107</i> |
| <i>Grad Vodnjan</i> | <i>48.000</i> | <i>1%</i> | <i>37.500</i> | <i>1%</i> | <i>72.500</i> | <i>1%</i> | <i>193</i> |
| <i>Općina Medulin</i> | <i>138.331</i> | <i>3%</i> | <i>140.003</i> | <i>3%</i> | <i>211.666</i> | <i>4%</i> | <i>151</i> |
| <i>Općina Vrsar</i> | <i>24.486</i> | <i>1%</i> | <i>33.000</i> | <i>1%</i> | <i>43.000</i> | <i>1%</i> | <i>130</i> |
| <i>Ostale općine – koje nisu osni- vači</i> | <i>64.700</i> | <i>1%</i> | <i>78.500</i> | <i>2%</i> | <i>78.500</i> | <i>1%</i> | <i>100</i> |
| <i>Istarska županija</i> | <i>1.011.535</i> | <i>21%</i> | <i>1.055.000</i> | <i>20%</i> | <i>1.055.000</i> | <i>19%</i> | <i>100</i> |
| Ministarstvo za demografiju, o- bitelj, mlade i soc. politiku | 856.220 | 17% | 835.263 | 16% | 770.394 | 14% | 92 |
| Ministarstvo prosvjete | 76.800 | 2% | 74.880 | 1% | 64.160 | 1% | 86 |
| UKUPNO prihodi iz proračuna | 4.909.247 | 100% | 5.169.274 | 100% | 5.694.457 | 100% | 110 |

Ostali prihodi ostvareni su u iznosu od **237.890 kn**, a odnose se na:

- prihode od participacija roditelja djece korisnika - 143.133 kn
- ostale nespomenute prihode po posebnim propisima (koji se fakturiraju školi za Odgoj i obrazovanje, a vezano je za uslugu prijevoza učenika) - 40.566 kn
- prihode od obavljanja poslova vlastite djelatnosti (usluge procjena) - 30.700 kn
- donacije koje su prikupljene od pravnih i fizičkih osoba - 22.740 kn
 - donacije od fizičkih osoba - 3.240 kn
 - donacije od trgovačkih društava - 19.500 kn
- ostale prihode u iznosu od 750 kn koji predstavljaju prihode s naslova osiguranja, refundacije štete i totalne štete

Rashodi i izdaci

Tijekom promatrane godine ostvareno je **6.045.888 kn ukupnih rashoda**, što predstavlja 11%-no povećanje u odnosu na prethodnu godinu ponajprije uslijed povećeg ostvarenja rashoda za nabavu nefinancijske imovine.

Rashodi za zaposlene iznose **4.385.688 kn**, što čini 73% ukupno ostvarenih rashoda. Bilježe neznatno povećanje u odnosu na prošlogodišnju realizaciju.

Na **materijalne rashode** otpada 19% ukupno ostvarenih rashoda (**1.119.740 kn**). U odnosu na prethodnu godinu bilježe povećanje od 4%. Značajnija povećanja bilježe sljedeće pozicije: troškovi intelektualnih i osobnih usluga (usluge odvjetnika radi pružanja usluga savjetovanja vezanih za GDPR, izrada novih web stranica), troškovi premija osiguranja (dodatno osiguranje djelatnika), te troškovi stručnog usavršavanja zaposlenika (stručno usavršavanje ravnateljice).

Financijski rashodi u iznosu od **80 kn** odnose se na troškove bankarskih usluga i usluga platnog prometa.

Rashodi za nabavu nefinancijske imovine u 2018. godini iznose **540.381 kn**. Detaljno su specificirani u dijelu Izvještaja o imovini.

Izveštaj 4.

STRUKTURA REZULTATA POSLOVANJA

Višak/manjak prihoda

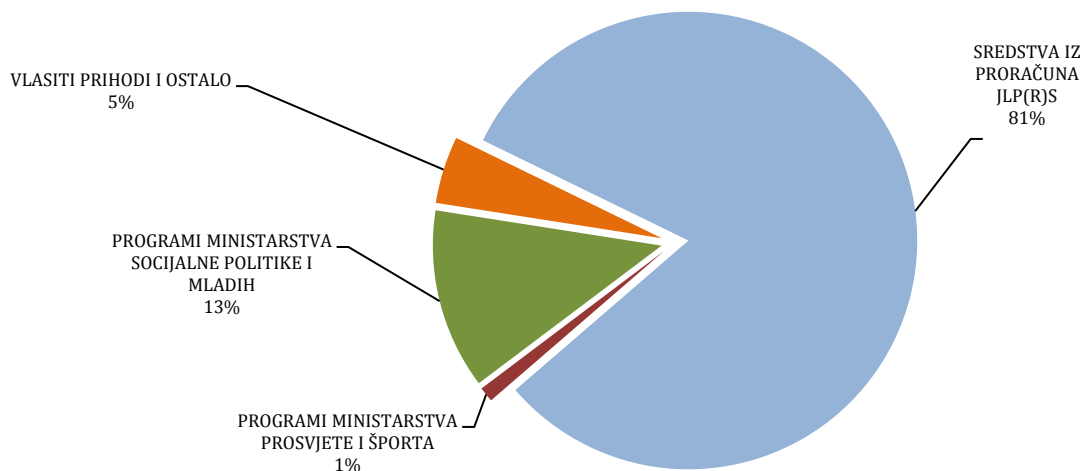
Poslovanje Ustanove u 2018. godini rezultiralo je stvaranjem **manjka prihoda nad rashodima** u iznosu od **113.541 kn.** No, s obzirom da Ustanova raspolaže viškom prihoda iz prethodnih razdoblja, u 2019. godinu prenosi se višak u iznosu od 148.370 kn.

Stvarni višak (koji se može potrošiti u sljedećoj godini) iznosi 6.601 kn, dok se ostatak odnosi na evidenciju iz ranijih razdoblja (depozit u Ilirija banci te osnivački ulozi u iznosu od 141.769 kn).

Izvještaj 5.

PRIHODI I RASHODI PO PROGRAMIMA

Struktura rashoda



P1 –SREDSTVA PRORAČUNA

Redovna djelatnost Ustanove financira se sredstvima iz proračuna Grada Pule i ostalih osnivača, drugih općina koje nisu osnivači, te županijskog proračuna koji participira u pokrivanju troškova zajedno s osnivačima.

Sredstva od osnivača (10 gradova i 2 općine) i Istarske županije dobivaju se na osnovu ugovora o sufinanciranju, dok ostale općine participiraju na temelju javnih poziva za financiranje djelatnosti socijalne skrbi i predškolskog odgoja djece s teškoćama u razvoju.

Ukupni prihodi programa (4.859.904 kn) povećani su za 14%, ponajprije zbog povećanja prihoda iz proračuna Grada Pule, te drugih lokalnih proračuna. Njima je financirano 85% rashoda za zaposlene, 61% materijalnih rashoda, te 96% rashoda za nabavu nefinancijske imovine.

P2 –PROGRAMI MINISTARSTVA PROSVJETE

Za djelatnost predškolskog odgoja i obrazovanja djece s teškoćama u razvoju i ostale djece, Ministarstvo prosvjete dodjeljuje Ustanovi cca 65 tis kn godišnje sukladno odluci o financiranju ustanova predškolskog odgoja i obrazovanja koju Ministarstvo donosi svake godine.

Navedenim приходima (64.160 kn) financirani su materijalni rashodi u istom iznosu, što čini 6% ukupnih materijalnih rashoda.

P3 – PROGRAMI MINISTARSTVA SOCIJALNE POLITIKE I MLADIH

Rješenjem Ministarstva za demografiju, obitelj, mlade i socijalnu politiku od dana 17.03.2011. godine Ustanovi je odobreno pružanje usluga u sljedećem obimu:

- usluge skrbi izvan vlastite obitelji u okviru poludnevnog boravka za 25 osoba s tjelesnim i/ili mentalnim oštećenjem,
- 80 usluga edukacijske rehabilitacije tjedno
- 20 usluga psihološke podrške tjedno u okviru povremenog boravka
- 34 usluge pomoći pri uključivanju u redovne programe predškolskih ili školskih ustanova (integracija) godišnje

Na temelju gore spomenutog rješenja, između Ministarstva i Ustanove sklopljeni su ugovori o međusobnim odnosima kojima se utvrđuju cijene usluga koje refundira Ministarstvo kako slijedi:

- za usluge poludnevnog boravka 2.190,00 kn po korisniku
- za usluge edukacijske rehabilitacije 76,34 kn po usluzi
- za usluge psihološke podrške 44,57 kn po usluzi
- za usluge integracije 288,97 kn po usluzi

Prihodi u okviru promatranog programa iznose 770.394 kn, a njima je financirano je 13% ukupnih rashoda za zaposlene, te 16% materijalnih rashoda.

P5 – VLASTITI PRIHODI I OSTALO

U 2018. godini ostvareno je 287.264 kn rashoda koji bi trebali biti financirani iz vlastitih prihoda. Istovremeno vlastiti prihodi u promatranjoj godini ostvareni su u iznosu od 237.890 kn, što je rezultiralo stvaranjem manjka prihoda nad rashodima u iznosu od 49.374 kn.

Izveštaj 6.

DODATNI PODACI

Broj i struktura zaposlenih, podaci o plaćama

Na dan 31. prosinca 2018. godine Ustanova ima 38 zaposlenika, od čega se 30 zaposlenika odnosi na stručno osoblje, a 8 zaposlenika na zajedničke službe (ravnatelj, kuhinja *2, računovod.*1, čist.*2, vozač*2)

| Radno mjesto | Predviđena kvalifikacija | Broj djelatnika | Prosječna mjesečna neto plaća (kn) | |
|-----------------------|--------------------------|-----------------|------------------------------------|-------|
| | | | 2017. | 2018. |
| Eduktor rehabilitator | VSS | 9 | 6.558 | 6.690 |
| Logoped | VSS | 4 | 6.380 | 6.508 |
| Psiholog | VSS | 2 | 6.087 | 6.386 |
| Fizioterapeut | VSŠ | 4 | 6.160 | 6.430 |
| Odgovitelj | VSŠ | 4 | 6.466 | 6.501 |
| Medicinska sestra | SSS | 3 | 5.151 | 5.358 |
| Njegovateljica | PKV | 3 | 4.042 | 4.347 |
| Ravnateljica | VSS | 1 | 9.380 | 9.426 |
| Računov.referent | SSS | 1 | 4.600 | 4.626 |
| Radni instruktor | SSS | 1 | 5.537 | 5.744 |
| Vozači-pratitelji | SSS | 2 | 4.467 | 4.481 |
| Kuharica | SSS | 1 | 4.349 | 4.362 |
| Pom.kuharica | PKV | 1 | 3.239 | 3.266 |
| Spremačice | SSS | 2 | 3.133 | 3.140 |
| Ukupno | | 38 | | |

Struktura radnih sati

| Ostvareni sati rada | Bolovanje (teret poslodavca) | Bolovanje (teret HZZO) | Plaćeni dopust | Neradni dani – godišnji odmori i blagdani | UKUPNO |
|---------------------|------------------------------|------------------------|----------------|---|---------------|
| 61.657 | 3.080 | 5.696 | 464 | 14.424 | 85.321 |
| 72,30% | 3,6% | 6,7% | 0,6% | 16,8% | 100% |

Napomena: Od 5.696 sati bolovanja na teret HZZO, 3.440 sati se odnosi na komplikacije u trudnoći, porodiljski, i roditeljski dopust.

Fizički i ostali podaci o poslovanju

BROJ KORISNIKA ŠKOL.GOD 2017/2108

| Gradovi i općine | Neurorazvojna terapija | Rana intervencija (0-7) | Odgoj i obrazov. djece rane i predšk. dobi (3-7) | Psihosocijalna za djecu rane i predšk.dobi (3-7) | Psihosocijalna za djecu školske dobi (7-21) | Poludnevni za djecu školske dobi (7-21) | Poludnevni boravak za mladež i odrasle osobe (21-) | Procjene | Ukupno |
|------------------|------------------------|-------------------------|--|--|---|---|--|----------|--------|
| PULA | 97 | 9 | 19 | 30 | 27 | 4 | 6 | 29 | 221 |
| ROVINJ | 21 | 5 | 2 | 6 | 1 | | 1 | 5 | 41 |
| POREČ | 6 | | 1 | 16 | 2 | | | 6 | 31 |
| UMAG | | | | 5 | | | | 3 | 8 |
| PAZIN | 2 | 1 | | 1 | 2 | | | 4 | 10 |
| LABIN | 5 | 1 | | 4 | | | 1 | 6 | 17 |
| VODNJAN | 8 | 1 | | 3 | 2 | | | 3 | 17 |
| MEDULIN | 11 | | 1 | 5 | 3 | | 1 | 3 | 24 |
| ŽMINJ | 5 | | | 1 | 3 | | | 2 | 11 |
| OPRTALJ | | | | 1 | | | | | 1 |
| SVETVINČENAT | | 1 | | 1 | | | | 3 | 5 |
| PIĆAN | | | | 1 | | | | 1 | 2 |
| MARČANA | 6 | 1 | | 1 | 1 | | | 4 | 13 |
| TINJAN | 2 | 1 | | | | | | | 3 |
| FAŽANA | 6 | | 1 | 1 | 2 | | 1 | 1 | 12 |
| VRSAR | | | | 2 | | 1 | | | 3 |
| BARBAN | 4 | | | 1 | 3 | | | 2 | 10 |
| CEROVLJE | | | | | | | | 2 | 2 |
| LIŽNJAN | 6 | 2 | | | 1 | | 1 | 1 | 11 |
| KRŠAN | | | | | | | 1 | 1 | 2 |
| KANFANAR | 2 | | 1 | | | | | 1 | 4 |
| VIŠNJAN | | | | 2 | | | 1 | 1 | 4 |
| NOVIGRAD | | | | 6 | 2 | | | 4 | 12 |
| BUJE | | | | 1 | | | | 3 | 4 |
| BUZET | | | | 1 | | | | 3 | 4 |
| FUNTANA | | | | 1 | | | | | 1 |
| KAROJBA | 1 | | | 1 | | | | | 2 |
| POTPİĆAN | | | | | 2 | | 1 | | 3 |
| LUPOGLAV | | | | | | | | 1 | 1 |
| SV.PETAR U ŠUMI | 2 | | | | 1 | | | | 3 |
| VIŽINADA | | | | 1 | | | | | 1 |
| BALE | 2 | | | | | | | | 2 |
| MOTOVUN | 1 | | | | | | | | 1 |
| NEDEŠČINA | 1 | | | | 1 | | | 1 | 3 |
| GROŽNJAN | | | | 1 | | | | | 1 |
| KAŠTELIR | | | | 3 | | | | | 3 |
| SV.LOVREČ | | | | | | | | 1 | 1 |
| UKUPNO | 188 | 22 | 25 | 96 | 53 | 5 | 14 | 91 | 494 |

1. ODJEL ZA DJECU RANE I PREDŠKOLSKE DOBI

U Odjelu za djecu rane i predškolske dobi djeluju tri odsjeka a to su:

1. Odsjek za ranu intervenciju
2. Odsjek za medicinsku rehabilitaciju, rehabilitaciju i psihosocijalnu podršku
3. Odsjek za odgoj i obrazovanje djece rane i predškolske dobi

U Odjelu za djecu rane i predškolske dobi ukupno je u kontinuirani tretman ili odgojno obrazovni rad bilo uključeno 331 dijete.

| | | |
|------------------------|------------|-----------------|
| NRT | 188 | |
| RANA INTERVENCIJA | 22 | |
| PSIHOSOCIJALNA PODRŠKA | 96 | Pula,Poreč |
| VRTIĆ | 25 | 16 sa teškoćama |
| UKUPNO | 331 | |

1.1. ODSJEK ZA RANU INTERVENCIJU

U Odsjeku za ranu intervenciju uključuju se u program sva djecu sa područja Istarske županije, koja su rođena sa faktorima rizika, neurološkim smetnjama, te svu djecu od 0-8 godina života, kod koje su uočena odstupanja u razvoju.

Usluga rane intervencije obuhvaća stručnu poticajnu pomoć djeci i stručnu savjetodavnu pomoć njihovim roditeljima, uključujući druge članove obitelji te udomitelja za djecu, kod nekog utvrđenog razvojnog rizika ili razvojne teškoće djeteta. (čl. 91, stavak 1. Zakona o socijalnoj skrbi 2011.)

Stručnjaci tima rane intervencije su: Marinela Pinčan-Šimić, prof. psiholog. Katarina Jovanović, dipl. logoped, Doris Mancini Flego, mag. educ. rehab. i Ljiljana Buršić, viši Bobath terapeut, te vanjski suradnik dr.fizijatar Mile Batinić

CILJ RANE INTERVENCIJE JE potaknuti optimalan rast i razvoj djeteta kako bi ono razvilo svoje potencijale na emocionalnom,socijalnom i kognitivnom području. **RANA INTERVENCIJA** u djetinjstvu čini multidisciplinarni pristup od 0-7 god. života, te stoga usluge u našem odsjeku zajedno pružaju fizioterapeut, logoped, psiholog, edukacijski rehabilitator, uz stručno praćenje fizijatra (vanjski suradnika) Timski rad se temelji na opsežnoj procjeni djeteta s ciljem izrade zajedničkog nalaza i mišljenja na osnovu kojeg se kreira jedinstveni individualni plan podrške za dijete i njegovu obitelj.

Djeca u naš Centar dolaze uputnicom pedijatra , neuropedijatra, liječnika obiteljske medicine, kliničkih psihologa ili stručnjaka iz drugih ustanova koji su uočili određena odstupanja u funkcioniranju djeteta. Dodatnom edukacijom na Edukacijsko rehabilitacijskom fakultetu u Zagrebu ,pored psihologa I logopeda i edukacijski rehabilitator je završio edukaciju pod nazivom: Razvojni profil djece predškolske dobi: opažanja i analiza, što omogućuje kvalitetniju i potpuniju procjenu djeteta uz savjetovanje roditelja.

NRT BOBATH FIZIOTERAPEUT

Pružao je usluge neurorazvojne terapije, Bobath koncept djeci jasličke dobi koja imaju neurološka odstupanja i smetnje u razvoju. Usluge su pružane djeci s područja istarske županije, koja su bila upućivana od strane liječnika primarne zdravstvene zaštite ili dječjeg odjela Opće bolnice Pula, te KBC

Rijeka. **U Neurorazvojnu terapiju uključeno je 188 djece.** U periodu od 01.07.2017. do 30.06.2018. uključeno je 96 nove djece jasličke dobi, 42 ženskog spola i 54 muškog spola. Preostali broj djece imao je nastavak NRT is prethodnog razdoblja. Starost djece uključeno u NRT: 172 u dobi od 0-1.god. života, 8 u dobi od 1-2 god. života, 4 u dobi od 2-3 god života, 2 u dobi od 3-4 god života, 2 u dobi od 4-5 god. života. Od ukupnog broja djece, 29 djece uključeno je u program RI radi značajnijeg odstupanja u normalnom razvoju djeteta: hipotonija sa usporenim psihomotornim razvojem-7, hipertonus sa smetnjama psihomotornog razvoja-1, visokorizični prematuritet-7, mikrocefalija-1, Turner sy-1, distonija-3, CPI hemipareza spastica-5, MCD-2, epileptički sy-2.

EDUKACIJSKI REHABILITATOR U RANOJ INTERVENCIJI

Rano otkrivanje, evidencija i dijagnostika pomažu roditeljima da se suoče s novonastalom situacijom, da prihvate dijete s teškoćama u razvoju, da nauče vještine koje će mu biti korisne na duže vrijeme (planiranje I donošenje odluka), da prepoznaju vrijednosti djeteta kao individue, da traže podršku za poticanje njegovog rasta i razvoja i konačno da kao punopravni i kompetentni članovi sudjeluju u kreiranju programa za svoje dijete.

Edukacijski rehabilitator svoje neposredni rad ostvario je kroz:

- individualni rehabilitacijski rad sa korisnicima u Odjelu za ranu intervenciju
- individualni rad u senzornoj sobi,
- dijagnostičkom procjenom djece koja su upućena od nadležnog liječnika, te
- kontrolnim pregledima djece koja su prošla prvu procjenu.

U periodu od 04.09.2017.-30.06.2018. godine jednu od usluga dobilo je 140 djece; 22 djece bilo je uključeno u kontinuirani individualni rehabilitacijski rad, 15 djece dobilo je individualni rad u senzornoj sobi, 67 djece dobilo je dijagnostičku procjenu , 36 djece bilo je uključeno u kontrolne preglede i praćenje. Edukacijski rehabilitator napisao je 138 stručnih mišljenja, sa preporukama za svako dijete, od kojih je 116 službeno izdao. Edukacijski rehabilitator pružio je 847 usluga

LOGOPED

U ranoj dobi postoje jedinstvene, najbolje mogućnosti utjecanja na djetetov razvoj kao i za potporu obitelji. POSEBNU PAŽNJU zaslužuje RANA INTERVENCIJA kod djece s teškoćama u području KOMUNIKACIJSKOG, JEZIČNOG ili GOVORNOG razvoja jer je učestalost ovih teškoća zadnjih godina visoka a JEZIK i KOMUNIKACIJA su važni za razvoj drugih sposobnost te za socijalizaciju.

LOGOPED –stručni suradnik u Centru za rehabilitaciju Veruda-Pula samostalno i zajedno s psihologom vrši PROCJENE i KONTROLE neurorizične djece i sve one djece koja su upućena od strane nadležnog pedijatra cijele Istarske županije. Velik dio logopedskog rada sastoji se u edukaciji i savjetodavnom radu roditelja i drugih članova obitelji o korisnim strategijama za poticanje komunikacije i jezično-govornog razvoja. LOGOPED JE član TIMOVA za svu, u rad uključenu, djecu.

PRUŽENE USLUGE U ODSJEKU ZA RANU INTERVENCIJU

U periodu od 04.09.2017. do 29.06.2018. logoped je UKUPNO ostvario 732 USLUGE. Od toga:

| | |
|-----------------------|------------|
| INDIVIDUALNI TRETMANI | 565 |
| PROCJENE | 78 |
| KONTROLE | 89 |
| UKUPNO | 732 |

U odsjeku za RANU INTERVENCIJU to su djeca sa slijedećim govornim dijagnozama :

| DIJAGNOZA | BROJ DJECE |
|--------------------------------|-------------------|
| Usporen jezično-govorni razvoj | 7 |
| Posebne jezične teškoće | 8 |
| Nerazvijen govor | 5 |
| Razvojna verbalna apraksija | 2 |
| UKUPNO | 22 |

1.2. ODSJEK ZA MEDICINSKU HABILITACIJU, REHABILITACIJU I PSIHOSOCIJALNU REHABILITACIJU

Usluge psihosocijalne podrške pružale se djeci s određenim teškoćama, na dvije lokacije, a to su u Puli te Ispostavi Poreč. **Usluge psihosocijalne podrške dobilo je 96 djece sa područja cijele Istarske Županije.** Usluge su dobivali kroz individualni rad logopeda, edukacijskog rehabilitatora, fizioterapeuta, radom u senzornoj sobi, te radom psihologa sa djecom ili roditeljima, te usluge asistivne tehnologije.

U Centru u Puli usluge je dobivalo 55 korisnika , dok je u Ispostavi Poreč 42 usluge dobivalo korisnika.

| DIJAGNOZA | UKUPAN BROJ DJECE |
|--|--------------------------|
| PCI tetrapareza | 1 |
| Down sindrom | 3 |
| Opće razvojno zaostajanje | 7 |
| PSA | 33 |
| Teškoće socijalne komunikacije | 13 |
| Motoričke teškoće | 2 |
| Višestruke teškoće | 5 |
| Hiperkinetički sindrom | 2 |
| Oštećenja vida | 1 |
| Oštećenja sluha | 1 |
| Govorno-jezične + dodatne teškoće | 17 |
| Govorno jezične teškoće | 4 |
| Govorno-jezične teškoće + poremećaj senzorne integracije | 7 |
| UKUPNO | 96 |

PRIKAZ KORISNIKA PREMA VRSTI TEŠKOĆA-LOGOPEDI

| DIJAGNOZA | BROJ DJECE |
|--------------------------------|-------------------|
| Usporen jezično-govorni razvoj | 7 |
| Posebne jezične teškoće | 7 |
| Nerazvijen govor | 2 |
| PSA | 24 |
| Jezični poremećaj | 22 |
| Razvojna verbalna apraksija | 1 |
| Dizartrija | 1 |
| Teškoće socijalne komunikacije | 10 |
| Verbalna apraksija | 6 |
| Kašnjenje u jezičnom razvoju | 7 |

| | |
|--------------------------|-----------|
| Artikulacijski poremećaj | 3 |
| UKUPNO | 90 |

Usluge logopeda dobilo je 90 djece, dok je 7 djece dobivalo usluge samo edukacijskog rehabilitatora

| SPOL | BROJ DJECE |
|---------------|------------|
| MUŠKI | 68 |
| ŽENSKI | 28 |
| Ukupno | 96 |

PRUŽANJE USLUGA KROZ INDIVIDUALNI RAD U SENZORNOJ SOBI

U radnoj 2017./18. godini ukupno je bilo uključeno u tretman **74** djece s teškoćama senzorne integracije, koja su dobivala usluge rane intervencije, psihosocijalne podrške (Pula, Poreč), te djeca uključena u jednu vrtičku skupinu pri našem Centru. Tretmani su bili raspoređeni u tri ciklusa (tromjesečni ciklusi). Realizirano je **683** individualnih terapija za djecu uključenu u ranu intervenciju, te psihosocijalnu podršku-Pula, Poreč, te **147** tretmana za vrtičku djecu.

Aktivnosti:

- Dijagnostika- snimanje početnog stanja - „baseline“ snimka u senzornoj sobi, provođenje „screening“ testiranja, ispunjavanje upitnika, razgovori s roditeljima. „Baseline“ snimao se za svako dijete koje je po prvi put kod u tretmanu ili je ranije bilo u tretmanu kod drugog terapeuta. Ove godine snimljeno je 14 početnih „baseline“. Uz početne snimke, po potrebi snimale su se i kontrolne.
- Provođenje SI tretmana s djetetom (individualni SI tretmani). Tretmani su bili individualno osmišljeni prema senzornim potrebama djeteta, na temelju podataka dobivenih početnom snimkom (baseline), upitnikom, razgovorom s roditeljima i „screeningom“. Tretmani su se provodili individualno u senzornoj sobi, jednom tjedno, u trajanju od 45 min.
- Rad s roditeljima, studentima i volonterima- Kroz radnu godinu individualnim tretmani senzorne integracije demonstrirani su roditeljima, studentima, kolegama rehabilitatorima, asistentima i volonterima-(studenti 2. i 3. godine ERF-a, studenti Univerziteta iz Banja Luke, asistentica djeteta A.N. (psihosoc.podr), asistentica/volonterka iz škole Veruda). Osim demonstracije aktivnosti kroz godinu redovito su se održavale individualne konzultacije s roditeljima.

Rad u senzornoj sobi baziran je na provođenju različitih aktivnosti i igara koje kod djece potiču proces organizacije senzornih podražaja iz vlastitog tijela i okruženja te im omogućava stvaranje primjerene i svrhovite reakcije na postavljene zahtjeve i zadatke iz okoline. Edukacijska rehabilitatorica je tokom rada roditeljima davala savijete i aktivnosti za poticanje senzorne integracije kod kuće. U svibnju i lipnju 2018. je edukacijska rehabilitatorica provodila procijene u paru s namjenom prikupljanja podataka o kandidatima za uključivanje u senzornu sobu za sljedeću školsku godinu 2018./2019., uvida u igru djeteta te suradnju i igru u paru.

Senzornu sobu bilo bi poželjno proširiti kako bi se mogla postaviti odgovarajuća viseća oprema (ljudjačke, penjalice) i oličiti. Sobu bi trebalo dodatno opremiti (prsluci s težinom, veliki jastuci, penjalice), nabaviti videokameru za snimanje „baseline-a“.

REALIZACIJA PROGRAMA FIZIOTERAPEUTA ODSJEKA

Fizioterapeut je član tima za djecu sa motoričkim poteškoćama u našoj ustanovi, najčešće dijagnoze sa kojima se surećemo su cerebralna paraliza, usporen motorički razvoj, myelomeningocele I dr. Rad fizioterapeuta sastoji se od pružanja fizioterapeutskih usluga, te sudjelovanja u drugim aktivnostima s djecom u okviru naše ustanove.

Rad sa djecom

U ovoj školskoj godini fizioterapeut je radio sa djecom vrtičkog uzrasta i djecom koja dolaze na psihosocijalnu rehabilitaciju. Uz fizikalnu terapiju fizioterapeut je zadužen da prisustvuje u svakodnevnim aktivnostima, da li je dijete u pravilnom položaju u kolicima ili drugom pomagalu.

Tijekom šk.god. 2017/2018. pružio je ukupno 1128 usluga te 71 edukacija roditelja.

1.3. ODSJEK ZA ODGOJ I OBRAZOVANJE DJECE RANE I PREDŠKOLSKE DOBI

ORGANIZACIJA RADA

Radna godina 2017./2018. započela je 04. rujna 2017 a završila je 31. kolovoza 2018. Odgojno obrazovni rad odvijao se u jednom objektu sa 3 odgojne skupine uz odgovarajuće programe. Unutar navedene organizacijske strukture provode se slijedeće vrste programa:

- 6 satni program vrtića
- 10 satni program vrtića

U tri odgojno-obrazovne skupine upisano je djece. Od toga je 16 djece s teškoćama u razvoju. U desetsatnom programu rad se odvijao od 6.30 do 16.30 sati, a u 6 satnom programu od 6.30 do 12.30 sati.

USTROJSTVO RADA

Sa djecom s teškoćama u razvoju ostvario se posebni šestosatni i desetsatni programi u sklopu kojih su bili osigurani boravak i smještaj, re/habilitacijsko-terapijski te odgojno-obrazovni programi (individualni i grupni) i prehrana.

U program je bilo ukupno uključeno **26 djece**.

Djeca s većim teškoćama u razvoju uključena su u posebne skupine prema vrsti teškoća.

1. SKUPINA DJECE S VIŠESTRUKIM TEŠKOĆAMA
2. SKUPINA DJECE S MOTORIČKIM I DRUGIM TEŠKOĆAMA
3. INTEGRACIJSKA MJEŠOVITA SKUPINA DJECE PREDŠKOLSKE DOBI

ORGANIZACIONA SHEMA

| OZNAKA SKUPINE | BROJ DJECE | DEFEKTOLOG | ODGOJITELJ | MED.SESTRA NJEGOVATELJ | OBJEKT ADRESA |
|---|------------|------------|------------|------------------------|---------------|
| Djeca s višestrukim | 4 | 1 | / | 1/2 | P. Budicin |
| Skupina djece s motoričkim i drugim teškoćama | 7 | 1 | / | 1/2 | P. Budicin |

| | | | | | |
|---|----|---|---|---|------------|
| Djeca s tešk.u razv. i djeca bez teškoća- integracija | 15 | / | 4 | 1 | P. Budićin |
|---|----|---|---|---|------------|

Uz navedene djelatnike, zajedničke poslove za sve skupine obavljao je 1fizioterapeut, 2 stručna suradnika (psiholog 1/2 radnog vremena, logoped ½ radnog vremena), kuharica 1/2 radnog vremena i jedna spremačica - puno radno vrijeme, medicinska sestra. U program su bila uključena dva vanjska suradnika: liječnik fizijatar (1 puta mjesečno) provodi stručni nadzor, daje program vježbi, sudjeluju u radu s roditeljima kao i u timskom radu. Usluge logopeda i edukacijskog rehabilitatora dobilo je 14 djece s teškoćama, a fizioterapeuta 6 djece.

Odgojno obrazovni rad provode odgajatelji u suradnji sa stručnim timom kojeg čine: edukacijski rehabilitatori, logoped, fizioterapeuti, psiholog, medicinska sestra, senzorni pedagog, edukator za asistivnu tehnologiju.

Članovi stručnog tima aktivno se uključuju u izradu i realizaciju programa u skupini i provode individualni rad s djecom s teškoćama po individualni programima.

- Individualni tretman s 2 edukacijska rehabilitatora-16 djece, 381 tretman, (1 edukacijski rehabilitator, 2 dana pružao je usluge u kabinetu individualno, a 3 dana u senzornoj sobi).
- Individualni tretman s 1 logopedom-15 djece, 381 tretman
- Individualni tretman s fizioterapeutom-6 djece, (uključena 2-3 puta tjedno), 588 tretmana
- Individualni tretman u kabinetu za asistivnu tehnologiju- 6 djeteta
- Individualni tretman u kabinetu za senzornu integraciju s senzornim pedagogom- 12 djece, 147 tretmana

Edukacijski rehabilitatori u Odsjeku za odgoj i obrazovanje djece rane i predškolske dobi realizirali su svoj rad prema Godišnjem planu i programu s djecom predškolskog uzrasta s teškoćama u razvoju. Predškolsko doba izrazito je važan period u kojem se postavljaju temelji za stjecanje znanja i vještina neophodnih za kasniji razvoj samostalnosti te akademskih vještina. U tom je razdoblju igra temeljna djetetova potreba i osnovni oblik učenja. Ove pedagoške godine sudjelovanjem edukacijskog rehabilitatora na edukaciji „Različiti pristupi terapijske igre u radu s djecom s teškoćama u razvoju“ posebna se pažnja u radu pridavala upravo djetetovoj igri. Kroz rehabilitacijski rad terapeutkinja je primjenjivala stečena znanja i vještine.

Terapija logopeda realizirala se prema individualnim potrebama i sposobnostima djeteta. Svako je dijete bilo uključeno u individualni logopedski rad u trajanju od 30 minuta jednom tjedno. Korisnici s u uglavnom redovito dolazili na vježbe. Određeni broj izostanaka korisnika, roditelji su opravdali. Logopedska djelatnost uključuje: - prevenciju, probir, otkrivanje, procjenu, dijagnostiku, interpretaciju i rehabilitaciju.

ODGOJNO OBRAZOVNI RAD

Odgojno obrazovni i rehabilitacijski rad ostvario se zajedno uz

- programsko usmjerenje odgoja i obrazovanja predškolske djece u RH, na temelju nacionalnog kurikulumu za predškolski odgoj i obrazovanje i kurikulumu dječjeg vrtića.
- prema Programima predškolskog odgoja, naobrazbe i skrbi djece s mentalnom retardacijom i djece s tjelesnom invalidnosti i kroničnim bolestima. (Glasnik Ministarstva prosvjete i kulture, posebno izdanje, broj 16/97)

Odgojno obrazovni rad provodio se kroz slijedeća odgojno obrazovna područja:

- tjelesni i psihomotorni razvoj
- socio-emocionalni razvoj ličnosti
- spoznajni razvoj
- govor, komunikacija, izražavanje i stvaralaštvo

Tijekom godine prigodnim su aktivnostima obilježeni važni datumi, svečanosti, blagdani i realizirani slijedeći oblici suradnje s društvenom sredinom:

BRIGA I SKRB ZA TJELESNI RAST I RAZVOJ

Plan i program brige i skrbi za tjelesni rast i razvoj provodio se kroz sva odgojno obrazovna područja, a posebno kroz aktivnosti kojima se potiče tjelesni i psihomotorni razvoj. Kroz ciljane aktivnosti tjelesnog odgoja, kao i u slobodnim aktivnostima, poticalo se kretanje i razvoj motoričkih sposobnosti. Poduzimale su se mjere za zaštitu od zaraznih bolesti poticanjem razvoja navika neophodnih za zaštitu zdravlja: redovito i pravilno pranje ruku, pravilno korištenje pribora za jelo, navikavanje na konzumiranje različitih vrsta hrane, korištenje maramica. Cijele godine, a posebno tijekom ljetnih mjeseci, poticalo se djecu na uzimanje dovoljnih količina tekućine i provođenje mjera za zaštitu od sunca: igre u hladu, mazanje zaštitnim kremama, nošenje zaštitnih kapa. Djeci je osiguran boravak u prozračenim prostorijama optimalne temperature. Kad god su dopuštale vremenske prilike, djeca su boravila na zraku te su im omogućene igre u dvorištu ustanove, šetnje, izleti.

Tijekom godine redovito su se provodila i evidentirala antropometrijska mjerenja (mjerenje težine i visine djece). U realizaciji aktivnosti zaštite zdravlja redovito su uključivani medicinska sestra, fizioterapeut, pedijatar i po potrebi fizijatar.

Tijekom godine djeca su sporadično obolijevala od sezonskih bolesti (gripe, viroza) nakon kojih su redovito donošene liječničke potvrde. Redovno je praćeno zdravstveno stanje alergične djece, te su im se okruženje i prehrana dodatno prilagođavali.

U brigu i skrb za tjelesni rast i razvoj bila je uključena medicinska sestra savjetovanjem, individualnim i tematskim zajedničkim aktivnostima.

PROJEKTI

DJECA I TRŽNICE GRADA – URBANI PODSJETNIK ČOVJEKOVE POVEZANOSTI SA ZEMLJOM

Uključivanje predškolskog odsjeka DCZR Veruda u realizaciju projekta čime se ostvarila suradnja s DV Pula, DV Mali svijet i DV RinTin Tin povodom obilježavanja 115 godina osnivanja tržnice.

Djeca i tržnice grada projekt realizira u pedagoškoj godini 2017./ 2018. god u predškolskim skupinama DCZR Veruda, integracijskoj i dvije posebne predškolske skupine. Projekt je osmišljen i realiziran u suradnji s DV grada Pule i Tržnicom doo. U planiranju i realizaciji aktivnosti projekta sudjelovali su odgojitelji i rehabilitator, medicinska sestra i radni instruktor DCZR Veruda. Kako bi bili u mogućnosti realizirati aktivnosti kao što su posjeti i obilasci, ili aktivnosti koje su se odvijale van naše ustanove, sudjelovali su i drugi djelatnici centra, njegovatelji, fizioterapeuti i rehabilitatori koji provode individualni rad u našoj ustanovi. U aktivnostima projekta sudjelovala su predškolska djeca sa i bez

teškoća u razvoju, te su stoga i aktivnosti bile osmišljene i prilagođene na način da se u radu s djecom uvažavaju i poštuju individualne dječje potrebe, sposobnosti i interesi. Poseban naglasak bio je na senzibilizaciji okoline i razvijanju odnosa prihvaćanja različitosti. Tako da smo tijekom realizacije aktivnosti projekta ostvarili brojne posjete, susrete, druženja i zajedničke aktivnosti s djecom i s odraslima:

Posjet tržnici Veruda, obilazak i razgledavanje, susret i razgovor s prodavačima na tržnici

Ostale aktivnosti: sudjelovanje na Dječjem karnevalu grada Pule s grupnom maskom „Vesela Tržnica“
Sudjelovanje na proslavi na tržnici Veruda, obilježavanje 115 godina od otvorenja zgrade pulske tržnice. Djeca su sudjelovala glazbenom točkom uz pratnju gitare i zakupcima su podijelili darove, ručno oslikane pregače s voćem i povrćem. Aktivno sudjelovanje na centralnoj proslavi 115 godina pulske tržnice prigodnim nastupom u sklopu programa pulskih dječjih vrtića.

PSIHOLOG

Ostvarena je većina planiranih aktivnosti psihologa za **2017./18.** godinu. Psiholog na nivou Centra pruža svoje usluge svim korisnicima, od Rane intervencije, predškolskog Odsjeka, Odsjeka za djecu školske dobi do Odsjeka za mladež i odrasle osobe. Radi i s roditeljima korisnika, radi i surađuje s djelatnicima Centra, te surađuje sa stručnjacima drugih ustanova.

Ukupan broj korisnika = 191

Ukupan broj usluga psihologa:

▪ **Rad s djecom/mladeži/odraslim korisnicima**

Psiholog svakodnevno ulazi u skupine gdje promatra djecu/mladež/odrasle (adaptaciju, socijalizaciju, komunikaciju, navike, nepoželjne oblike ponašanja). Sudjeluje u aktivnostima promatrane skupine, a zatim po potrebi izdvaja dijete/mladež/odraslog i s njim nastavlja individualni tretman, u kojemu utvrđuje razvojni status testiranjem kognitivnih sposobnosti ili pristupa rješavanju emocionalnih teškoća/smetnji u ponašanju.

| | |
|---|------------|
| Procjena razvoja/ličnosti | 108 |
| Kontrolna procjena | 71 |
| Individualni tretman emocionalnih teškoća/smetnji u ponašanju | 207 |
| Grupni rad | 24 |

U grupni je rad s psihologom uključeno troje odraslih korisnika (sastaju se 2 x mjesečno).

▪ **Rad s roditeljima**

Rad psihologa s roditeljima savjetodavnog je i edukativnog karaktera.

| | |
|------------------------|-----------|
| Individualni razgovori | 36 |
| Timovi s roditeljima | 26 |
| Roditeljski sastanci | 2 |
| Radionice | 11 |
| Upisna komisija | 7 |

Psiholog je član Upisne komisije za prijem korisnika.

Ove je radne godine, nakon odlaska djelatnice Centra s radnog mjesta psihologa (2. izvršitelja), na navedeno radno mjesto došla je nova djelatnica. S obzirom na povećanje potrebe za uslugama psihologa u sklopu psihosocijalne podrške djeci školske dobi u Puli, ove je godine (šk. god. 2017./18.) psiholog (2. izvršitelj) u Ispostavi Poreč radio jedan dan manje u odnosu na prethodnu radnu godinu (šk. god. 2016./17.). Također, psiholog (2. izvršitelj) je s radom u Dnevnom centru započeo u rujnu 2017. godine te gotovo cijeli mjesec rujan nije pružao usluge već je prisustvovao individualnim tretmanima edukacijskog rehabilitatora, logopeda i psihologa (1. izvršitelja) kako bi se upoznao s pojedinostima radnog mjesta, specifičnostima populacije korisnika i organizacijskom klimom Centra. Sve navedeno utjecalo je na smanjenje broja individualnih savjetodavnih razgovora s roditeljima u radnoj godini 2017./18. u odnosu na prethodnu radnu godinu (2016/17.).

Potrebe i interes korisnika i njihovih roditelja za psihološkom podrškom u vidu individualnog i grupnog rada i dalje je veća od ostvarenog broja usluga. Analizom rezultata Upitnika U-POR, uočeno je očekivanje roditelja da se, osim njih samih, i njihova djeca uključe u individualni rad s psihologom.

I dalje je potreba za psihosocijalnom podrškom u Centru u Puli, kao i u Ispostavi u Poreču, velika, jer korisnici i njihove obitelji žele i očekuju da im se osigura kontinuirana podrška i praćenje tijekom cijelog procesa rehabilitacije.

KABINET ZA ASISTIVNU TEHNOLOGIJU

Usluge kabineta koristilo je ukupno 25 korisnika iz svih odjela naše Ustanove;

- odjel rane intervencije (ukupno 2 korisnika)
- djeci koja su uključena u program predškolskog odgoja pri našem Centru (7 korisnika)
- odjelu za psihosocijalnu rehabilitaciju djece predškolske dobi (4 korisnika)
- školskom odjelu (4 korisnika)
- posebnom odgojno-obrazovnom odjelu za djecu sa višestrukim teškoćama u razvoju (1 korisnik)
- podružnici Poreč (5 korisnika)
- kandidatima u praćenju (2 korisnika)

Prema mjestu stanovanja najviše je bilo korisnika iz Pule, ukupno 14 korisnik, dok su Labin, Kanfanar, Pazin, Poreč, Umag, Grožnjan, Ližnjan, Vrsar, Novigrad, Višnjan, Buzet brojali po 1- og korisnika.

Prema vrstama teškoća najviše je bilo djece sa poremećajem iz spektra autizma (ukupno 6), zatim slijede djeca sa višestrukim i utjecajnim teškoćama u razvoju (ukupno 5), cerebralnom paralizom (ukupno 3), kromosomopatijom (ukupno 2). Dijagnozu nerazvijenog govora imalo je ukupno 4 djece, traume mozga (ukupno 1), razvojna anomalija mozga (ukupno 1), oštećenja vida (ukupno 1) te ostalo a odnosi se na zdravstvene teškoće (ukupno 2).

Program provodi edukacijski rehabilitator sa specijalističkom naobrazbom sa područja asistivne tehnologije.

2. ODJEL ZA DJECU ŠKOLSKE DOBI, MLADEŽ I ODRASLE OSOBE

2.1. ODSJEK ZA PSIHOSOCIJALNU PODRŠKU ZA DJECU ŠKOLSKE DOBI INTEGRIRAJU U REDOVAN SUSTAV

U rad ovog Odsjeka tijekom školske godine 2017. / 2018. bilo je uključeno 57 djece školske dobi (7 – 21 god.). Djelatnost Odsjeka provodila se u dvije skupine. Skupina u kojoj se provodi program psihosocijalne podrške (djeca polaznici redovitih osnovnih i srednjih škola, 53 korisnika) i skupina za djecu s većim teškoćama u razvoju, (to su djeca kod koje su pored dg. CP prisutne i druge teškoće u razvoju npr. MR, poremećaji komunikacije, smetnje vida...4 korisnika), koji u našem Centru koriste usluge poludnevnog smještaj.

Skupina za provođenje programa psihosocijalne podrške

Psihosocijalna podrška je socijalna usluga koja podrazumijeva rehabilitaciju koja potiče razvoj kognitivnih, funkcionalnih i socijalnih vještina korisnika. Pomoć pri uključivanju djeteta s teškoćama u razvoju ili mlađe punoljetne osobe s invaliditetom u programe redovitih školskih ustanova (integracija) je socijalna usluga koja se pruža učiteljima i nastavnicima u školskim ustanovama.

Programe psihosocijalne podrške i uključivanja u programe odgoja i redovitog obrazovanja za školsku djecu provode dva edukacijska rehabilitatora, logoped i psiholog (tri puta tjedno).Ove školske godine zbog povećanog obima posla, na četvrtinu radnog vremena priključio se edukacijski rehabilitator koji radi sa korisnicima poludnevnog smještaja. Uslugu edukacijskih rehabilitatora koristilo je 44 djece, uslugu logopeda koristilo je 26 djece, a uslugu psihologa 25 djece. Psiholog je dva puta tjedno provodio rehabilitaciju u grupnom radu, jednom sa skupinom djece starijeg školskog uzrasta (8 korisnika), a drugi put sa skupinom djece mlađeg školskog uzrasta (7 korisnika).

Uslugu fizioterapeuta koristilo je trideset sedmero djece uključenih u redovan sustav, od njih desetoro je koristilo samo uslugu fizioterapeuta.

Svi korisnici, savladali su predviđene programe te su završili razred sa odličnim ili vrlo dobrim uspjehom. Kraj školske godine proslavili smo odlaskom na izlet u Labin i posjetom Konjičkom klubu „Accordia“.

2.2. ODSJEK ZA DJECU ŠKOLSKE DOBI S VIŠESTRUKIM OŠTEĆENJIMA U RAZVOJU (SUNČANI)

Na početku školske godine u ovu skupinu bilo je upisano petero korisnika školske dobi od kojih je jedan prešao u Odsjek mladeži i odraslih. Svi korisnici imaju rješenje Centra za socijalnu skrb o poludnevnom boravku.

Poludnevni boravak podrazumijeva usluge:

- Edukacijska rehabilitacija – koju provodi edukacijski rehabilitator kroz individualne i grupne postupke,
- Socijalna rehabilitacija (edukacijski rehabilitator uz pomoć ostalih djelatnika),
- Vježbe svakodnevnih vještina (edukacijski rehabilitator),
 - Medicinska rehabilitacija (fizikalna terapija, fizijatar, pedijatar, medicinska sestra),
 - Psihološka podrška (psiholog),
 - Radnu terapiju (radni instruktor),

- Njegu, prehranu i usluge prijevoza (medicinska sestra, njegovatelj, vozač).

Intelektualni status korisnika nalazi se u rasponu između umjerene i teže mentalne retardacije. Sva su djece potpuno ovisna o tuđoj njezi. Svi su korisnici invalidskih kolica. Rad u skupini prilagođava se mogućnostima, sposobnostima i potrebama korisnika.

Edukacijsko – rehabilitacijski rad

Program se sastoji od 4 kompetencijska područja a prilagođava se svakom korisniku individualno.

- praktično-osobna kompetencija
- spoznajno-društvena kompetencija
- interesno-kreativna kompetencija
- emocionalno-socijalna kompetencija

U sklopu programa edukacijske rehabilitacije organizirani su posjeti:

- Savjetovalište za prehranu ZZJZIŽ – predavanje i radionica na temu zdrave prehrane,
- Stomatologinja Andrea Amidžić – oralno zdravlje.

Dodatni programski sadržaji provode se kroz radionice:

- informatička
- radionice u suradnji s Gradskom knjižnicom Pula
- glazbena radionica
- likovna radionica
- FUŠ (film u školi)
- uključenost u zajednicu (odlasci u javne ustanove).

Na prigodan način obilježeni su blagdani (Božić i Nova godina, Uskrs, Svi sveti, Dan državnosti) kao i spomen - dani (Dani kruha, Dani jabuka, Valentinovo, Dan žena, Dan ustanove, majčin dan, maškare, Dan dječjih prava, Dani knjige) te rođendani korisnika.

U okviru programa socijalizacije korisnici su odlazili na jednodnevne izlete i edukativne posjete:

Psihološka podrška

Psihološku podršku u individualnom radu dobila je jedna korisnica, dok su troje korisnika sudjelovali u grupnom radu sa korisnicima Odsjeka za mladež i odrasle.

Neurorazvojna terapija

Svi korisnici ove skupine praćeni su od fizijatra i koriste uslugu fizikalne terapije. Ove školske godine pruženo im je 442 usluge.

Suradnja sa roditeljima

Tijekom akademske godine održana su dva roditeljska sastanka, a s roditeljima svakog korisnika, individualni timski razgovori (ukupno 5). U srpnju je održan stručni Tim na kojem je zaključeno da su svi rehabilitacijski i odgojno-obrazovni zadaci realizirani u potpunosti prema godišnjem planu i programu.

Pružanje zdravstvenih usluga u Odsjeku za djecu školske dobi

U školskom odsjeku, šest korisnika potpuno je ovisno o tuđoj njezi i pomoći, dok je četiri korisnika djelomično samostalno te im je u pojedinim aktivnostima potrebna pomoć. Troje djece je pod svakodnevnim medikamentoznom terapijom. Dvoje djece se jednokratno kateterizira. Od bolesti kod djece bilo je respiratornih infekcija gornjih dišnih putova i urino infekata. Redovito je medicinska sestra surađivala sa obiteljskim liječnicima. Uz medicinsku sestru u pružanju usluge hranjenja i njege sudjeluje i njegovatelj.

Ostale usluge

Za svu djecu koja se moraju prevoziti u kolicima organiziran je prijevoz od kuće do našeg Centra i obrnuto. Djeca koja su polaznici pulskih škola, nakon završene nastave dolaze u Centar sa našim prijevozom, dok se iz Centra kući prevoze samo djeca korisnici invalidskih kolica.

Djeca koja su na poludnevnom smještaju imaju osigurana tri obroka, a za jedan broj korisnika psihosocijalne podrške organiziran je ručak

2.3. ODSJEK ZA MLADEŽ I ODRASLE

Ove školske godine, usluge poludnevnog boravka koristilo je 14 korisnika, kronološke dobi od 20 do 45 godina. Skupina je vrlo heterogena, 10 korisnika je ženskog i 4 muškog spola. Članovi skupine razlikuju se po dobi, spolu, stupnju motoričkog deficita i intelektualnim sposobnostima. Osim navedenih teškoća, kod većine su prisutni i oštećenja vida, vizualne percepcije, smetnje govora, emocionalne teškoće i epilepsija. Svi korisnici su u većoj ili manjoj mjeri ovisni o tuđoj njezi i pomoći.

Poludnevni boravak podrazumijeva usluge:

- Edukacijska rehabilitacija – koju provodi edukacijski rehabilitator kroz individualne i grupne postupke.
- Socijalna rehabilitacija (edukacijski rehabilitator uz pomoć ostalih djelatnika)
- Vježbe svakodnevnih vještina (edukacijski rehabilitator)
 - Medicinsku rehabilitaciju (fizikalna terapija, fizijatar, pedijatar, medicinska sestra)
 - Psihološka podrška (psiholog)
 - Radnu terapiju (radni instruktor)
 - Njegu, prehranu i usluge prijevoza (medicinska sestra, njegovatelj, vozač)

Edukacijsko – rehabilitacijski rad

Zbog specifičnih potreba i sposobnosti naših korisnika rad je prilagođen njihovim mogućnostima i potrebama. Budući se radi o skupini koja zbog motoričkih i/ ili intelektualnih poteškoća neće biti u mogućnosti u potpunosti se osposobiti za samostalan život ili rad, težnja je da se korisnici u najvećoj mogućoj mjeri osposobe za samostalno obavljanje dnevnih zadaća i aktivnosti te brizi o sebi. Za svakog korisnika izrađen je individualni program edukacijsko – rehabilitacijskog rada.

Edukacijsko – rehabilitacijski rad s korisnicima obuhvaća slijedeća područja:

- PRAKTIČNO – OSOBNA KOMPETENCIJA
Briga o sebi, život u kući/domu,
- SPOZNAJNO – DRUŠTVENA KOMPETENCIJA
Snalaženje u okolini, korištenje matematičkih vještina, korištenje komunikacijskih vještina

- INTERESNO – KREATIVNA KOMPETENCIJA
Društvene i zabavne aktivnosti, izražajno kreativne aktivnosti
- EMOCIONALNO – SOCIJALNA KOMPETENCIJA
Odnos prema sebi, odnos prema drugima, odnos prema okolini

U sklopu programa edukacijske rehabilitacije organizirani su posjeti djelatnika Savjetovališta za prehranu ZZJZIŽ koji su održali predavanje i radionicu na temu zdrave prehrane. Stomatologinja Andrea Amidžić održala je predavanje i radionicu na temu oralnog zdravlja.

Dodatni programski sadržaji provode se kroz radionice u Gradskoj knjižnici, glazbene i likovne radionice, računalne radionice, FUŠ (Film u školi), edukacija o spolnosti, radionice rehabilitacije putem pokreta, radionice senzorne integracije, radionice svakodnevnih vještina (u suradnji s fizioterapeutom) te uključenost u zajednicu.

Organiziran je rekreativno zdravi tjedan kada su, osim sportskih igara, gostovali sportaši i pripremali se zdravi obroci.

U okviru programa socijalizacije korisnici su odlazili na kraće izlete i edukativne posjete. Organizirana su druženja u stanu. Jednom tjedno odlazilo se na kuglanje u Dom sportova „Mate Parlov“. Tijekom godine gostovali su glazbenici, učenici Pulske Gimnazije s nastavnikom Filipom Zoričićem. Organizirali su se posjeti gradskoj knjižnici, kazališnim i kino predstavama. Posjetila se izložba Anne Frank. Na kraju školske godine tradicionalno su organizirane radionice sa - prof . Osborneom i gostima.

Na prigodan način obilježeni su blagdani (Božić i Nova godina, Uskrs, Svi sveti, Dan državnosti) kao i spomen - dani (Dani kruha, Dani jabuka, Valentinovo, Dan žena, ustanove, majčin dan, maškare, Dan dječjih prava, Dani knjige) te rođendani korisnika.

Skupina mladeži i odraslih bila je na jednodnevnom izletu u Zagrebu (Advent). Tijekom godine više puta se odlazilo na pizzu i u restorane na ručak.

Psihološka podrška

Psihološku podršku u individualnom radu dobilo je pet korisnika. Tijekom školske godine pruženo je 85 usluga individualne podrške. U grupnim radionicama sudjelovalo je devet korisnika iz skupine mladeži i odraslih i troje iz skupine djece školskog uzrasta. Tijekom školske godine održana je 31 radionica.

Neurorazvojna terapija

Sa ovom skupinom korisnika, redovito se provodi program fizikalne terapije po Bobath konceptu. Svi polaznici redovito su praćeni i od fizijatra. Ove školske godine pruženo je 768 usluga.

Radno - terapijski rad

Korisnicima se dnevno pružaju usluge radne terapije koju provodi radni instruktor. Tijekom školske godine u radionici su se izrađivale slike, keramika, lutke, vrećice sa lavandom, zdjelice, anđeli i ostali manufakti. Sa svojim radovima sudjelovali su na Božićnom sajmu. Postavljena je izložba u Istriji, za vrijeme predavanja Analiza pokreta kod djece s CP. Za jedno vjenčanje izrađene su pozivnice, zdjelice i ukrasi za goste. Sudjelovali su na projektu „Tržnica“, zajedno sa djecom iz predškolskog odjela. Uredio se prostor na "S" krivini, kao galerija /CP art/ u kojem su izloženi svi radovi koje korisnici izrađuju.

Pružanje zdravstvenih usluga

U Odsjeku za mladež i odrasle osobe o tuđoj pomoći potpuno su ovisni četvero korisnika, dok ih je osmero djelomično ovisno. Dva korisnika kateterizira se više puta dnevno. Jedan korisnik svakodnevno uzima medikamentoznu terapiju. Tijekom školske godine nije bio nikakvih epidemija niti značajnih medicinskih zahvata.

Suradnja s roditeljima

Održana su dva roditeljska sastanka i individualni timski razgovori sa svim roditeljima. U srpnju je održan stručni Tim na kojem je zaključeno da su svi rehabilitacijski i odgojno-obrazovni zadaci realizirani u potpunosti prema godišnjem planu i programu.

Zaključak

Terapija i rehabilitacija, te odgoj i obrazovanje, putem svih ovih spomenutih aktivnosti, mogu postići iznenađujuće rezultate poštujući činjenicu da je svaki korisnik jedinstven u svojim mogućnostima i ima pravo biti rehabilitiran prema vlastitim potrebama. Kombinirajući oblike grupnog i individualiziranog rada i poštujući odrednice suvremene življenja, težit će se, što je više moguće, ka uravnoteženom intelektualnom, emocionalnom, voljnom i psihofizičkom razvoju pojedinca

Odluka

Upravnog vijeća

Na temelju članka 24. Statuta Dnevnog centra za rehabilitaciju Veruda – Pula (Ur.br. 341-01-6/15, od 01.12.2014.) Upravno vijeće na svojoj 22. sjednici, održanoj dana 25. travnja 2019.g. , donosi

ODLUKU

I.

Usvaja se Izvještaj o poslovanju Dnevnog centra za rehabilitaciju Veruda - Pula za 2018.g.

II.

Prijedlog Izvještaja o poslovanju Dnevnog centra za rehabilitaciju Veruda - Pula za 2018.g. dostavljen je na uvid svim članovima Upravnog vijeća.

III.

Svi članovi Upravnog vijeća jednoglasno prihvaćaju dostavljeni Izvještaj o poslovanju Dnevnog centra za rehabilitaciju Veruda - Pula za 2018.g.

IV.

Ova Odluka stupa na snagu danom donošenja.



Upravno vijeće
Predsjednica Upravnog vijeća

Marica Vidak-Konjević