





REPUBLIKA HRVATSKA
ISTARSKA ŽUPANIJA

 GRAD PULA-POLA
GRADONAČELNIK

REPUBBLICA DI CROAZIA
REGIONE ISTRIANA

 CITTA DI PUL A-POLA
IL SINDACO

KLASA:023-01/19-01/518
URBROJ:2168/01-01-02-01-0019-19-12
Pula, 23. svibnja 2019.

GRADSKO VIJEĆE GRADA PULE

PREDMET: Zaključak o utvrđivanju prijedloga Zaključka o usvajanju Izvještaja o poslovanju Dječjeg vrtića „Mali svijet“ za 2018. godinu - dostavlja se

Gradonačelnik Grada Pule, dana 23. svibnja 2019. godine, razmotrio je nacrt Zaključka o usvajanju Izvještaja o poslovanju Dječjeg vrtića „Mali svijet“ za 2018. godinu, te je temeljem članka 61. i 106. Statuta Grada Pula-Pola («Službene novine» Grada Pule br. 7/09., 16/09., 12/11., 1/13. i 2/18.), donio

ZAKLJUČAK

1. Utvrđuje se prijedlog Zaključka o usvajanju Izvještaja o poslovanju Dječjeg vrtića „Mali svijet“ za 2018. godinu.
2. Akt iz točke 1. sastavni je dio ovog Zaključka.
3. Ovaj Zaključak proslijedit će se Gradskom vijeću Grada Pule, na nadležno postupanje. Ovlašćuju se Boris Miletić, gradonačelnik Grada Pule, Robert Cvek, zamjenik gradonačelnika Grada Pule, Elena Puh-Belci, zamjenica gradonačelnika Grada Pule, Elvira Krizmanić Marjanović, p.o. Gradonačelnika pročelnica Upravnog odjela za društvene djelatnosti, Irena Peruško, p.o. Gradonačelnika pomoćnica pročelnika Upravnog odjela za društvene djelatnosti i Sanja Subotić, privremena ravnateljica Dječjeg vrtića „Mali svijet“, da sudjeluju u radu Gradskog vijeća po prijedlogu akta, te da se izjašnjavaju o amandmanima na isti.
4. Ovaj Zaključak stupa na snagu danom donošenja.

GRADONAČELNIK
Boris Miletić

Temeljem članka 39. i 106. Statuta Grada Pula-Pola („Službene novine“ Grada Pule broj 07/09, 16/09, 12/11, 1/13 i 2/18), Gradsko vijeće Grada Pule na sjednici održanoj dana -- lipnja 2019. godine, donosi

ZAKLJUČAK
o usvajanju Izvještaja o poslovanju
Dječjeg vrtića „Mali svijet“
za 2018. godinu

I

Usvaja se Izvještaj o poslovanju Dječjeg vrtića „Mali svijet“ za 2018. godinu u predloženom tekstu s priložima.

II

Ovaj Zaključak stupa na snagu danom donošenja.

KLASA:023-01/19-01/518
URBROJ:
Pula,

GRADSKO VIJEĆE GRADA PULE

PREDSJEDNIK
Tiziano Sošić

O B R A Z L O Ž E N J E

1. PRAVNA OSNOVA ZA DONOŠENJE AKTA

Osnova za donošenje akta sadržan je u članku 39. i 106. Statuta Grada Pula-Pola („Službene novine“ Grada Pule broj 07/09, 16/09, 12/11, 01/13 i 2/18).

2. PRIKAZ STANJA, RAZLOZI ZA DONOŠENJE I OSNOVNA PITANJA KOJA SE TREBAJU UREDITI AKTOM

Člankom 106. Statuta Grada Pula-Pola određena je obveza podnošenja izvještaja o poslovanju ustanova i udruga za proteklu poslovnu godinu Gradonačelniku i Gradskom vijeću Grada Pule.

Izvještaj o poslovanju Dječjeg vrtića „Mali svijet“ za 2018. godinu izrađen je prema pravilima i standardima koji su postavljeni projektom uspostave poslovnog i financijskog modela kontrolinga.

Upravno vijeće Dječjeg vrtića „Mali svijet“ prihvatilo je godišnji izvještaj o poslovanju na sjednici održanoj 12.04.2019. godine.

3. TEKST PRIJEDLOGA AKTA

Tekst Nacrta prijedloga Zaključka o usvajanju Izvještaja o poslovanju Dječjeg vrtića „Mali svijet“ za 2018. godinu je sastavni dio ovog obrazloženja.

4. FINACIJSKA SREDSTVA POTREBNA ZA PROVEDBU AKTA

Za realizaciju ovog Zaključka nisu potrebna financijska sredstva.

P.O. GRADONAČELNIKA
Elvira Krizmanić Marjanović, mag.iur.

*Dječji vrtić Mali svijet
Banovčeva 29
Pula 52100*

Izvještaj o poslovanju

2018. godina

Ožujak 2019.

Ravnateljica o poslovanju

Dječji vrtić „Mali svijet“ nastao je podjelom Dječjeg vrtića Pula na dvije pravne osobe i 22.09.2016. upisan je u Sudski registar. S radom je započeo 01.10.2016.g. kada su svi radnici zasnovali radni odnos s novom ustanovom, a korisnici potpisali ugovore o korištenju usluga primarnog razvojnog programa.

Vrtić je smješten na 8 lokacija (sjedište i 7 područnih odjela):

- Sjedište Dječjeg vrtića „Mali svijet“ - Banovčeva ulica 29, Pula
- PO „Monte Zaro“ – Park Monte Zaro 1, Pula
- PO „Zvončići“ – Osječka 7, Pula
- PO „Ribice“ – Uskočka 20, Pula
- PO „Mali zeleni“ – Palazzine 1, Pula
- PO „Izvor“ – Kamenjak 6, Pula
- PO „Latica“ – Krležina 41, Pula
- PO „Vjeverice“ – Ujevićeva 1, Pula

Članovi Upravnog vijeća Dječjeg vrtića „Mali svijet“ su:

1. Iva Burić-Bučaj – predsjednica, imenovana od strane Osnivača
2. Nadija Benčić - zamjenica predsjednice, imenovana od strane Osnivača
3. Luka Glušac – član, imenovan od strane Osnivača
4. Martina Martinčić – član, predstavnik roditelja
5. Laura Grubišić – član, predstavnik odgojitelja i stručnih suradnika

Konstituirajuća sjednica upravnog vijeća održana je 17.11.2016, a Statut je Vrtić dobio 19.12.2016. godine.

U pedagošku godinu 2018/2019, odnosno s početkom rada vrtića upisano je 491 djece. Do kraja godine u vrtić je upisano 521 djece.

Većina djece uključena je u primarni 10-satni program. Za potrebe roditelja i djece koja nemaju potrebu cjelodnevnog boravka u vrtiću pruža se mogućnost poludnevnog boravka odnosno 6-satnog programa, a za roditelje koji rade smjenski u Područnom odjelu Izvor organizirana je „dežurna skupina“ koja radi u poslijepodnevnim satima.

Radno vrijeme redovnih skupina je od 6:30 -17:00 a dežurne skupine od 16:30-20:30 sati. Radno vrijeme maksimalno se usklađuje prema potrebama roditelja.

U Dječji vrtić „Mali svijet“ uz asistente i/ili u inkluzivne skupine uključeno je desetak djece s teškoćama u razvoju (oštećenje vida, sindrom down, poremećaj u ponašanju, poremećaji iz autističnog spektra, intelektualne teškoće). Individualiziranim programima, prilagođavanjem načina i vremena boravka u vrtiću i stalnim ulaganjem u edukaciju odgojitelja stvara se klima koja podržava individualne potrebe i potiče mogućnosti.

U Dječjem vrtić „Mali svijet“ realizira se i 10-satni program obogaćen specifičnim sadržajima sporta u dvije mješovite skupine u centralnom vrtiću Mali svijet (1) te PO Monte Zaro (1).

Najvažniji aspekt u realizaciji sportskog programa je pozitivan utjecaj na cjelokupno fizičko i mentalno zdravlje djece. Sportska dimenzija cjelovitog razvojnog programa je kod djeteta od najranije dobi poticati i razvijati svijest o važnosti tjelesnog vježbanja, zdravog, aktivnog i produktivnog načina života, koji je sastavni dio kulture življenja.

U ovoj pedagoškoj godini programom predškole obuhvaćeno je 15 djece koja nisu polaznici redovitog programa predškolske ustanove. Program se provodi u PO Vjeverice, od 8:00-10:30 sati. Program traje 250 sati te se temelji na odrednicama Nacionalnog kurikulumu za rani i predškolski odgoj i obrazovanje odnosno na suvremenom shvaćanju djeteta i procesa njegova ranog odgoja i obrazovanja.

U Dječjem vrtiću „Mali svijet“ o ovoj pedagoškoj godini odgojno – obrazovni rad obogaćen je i različitim kraćim programima, projektima i aktivnostima. Tijekom cijele godine ili prigodno provode se:

- Igraonica na engleskom jeziku
- Vrtić u prirodi koji se provodi u 6 vrtićkih skupina u suradnji s Hrvatskim šumama i Odredom izviđača „Uljanik“ Pula
- Baltazarova igraonica - za potencijalno darovitu i bistru djecu
- Projekt “Serva za budućnost” - cilj projekta je djeci vrtićke dobi kroz igru i druženje približiti stolnoteniski sport, a ujedno od malih nogu razvijati zdrav način života Projekt se provodi u suradnji Dječjeg vrtića “Mali svijet” i Stolnoteniskog kluba Pula, a uz podršku Saveza sportova Grada Pule i poznatih stolnotenisača Zorana Primorca i Tamare Boroš
- “Rastimo zajedno” - radionice za roditelje nastale u sklopu UNICEF-ova programa za podršku roditeljima u prvim godinama života djeteta.
- Metodika glazbenih aktivnosti u vrtiću - U PO Monte Zaro u suradnji sa Sveučilištem Jurja Dobrile Pula provodi se Metodika glazbenih aktivnosti studenata predškolskog odgoja koji tijekom godine jedanput tjedno borave u vrtićkim skupinama i zajedno sa djecom obrađuju glazbene sadržaje. Rezultat ovogodišnje suradnje prikazan je na javnom nastupu djece i studenata na Sveučilištu i na pozornici na Giardinima u sklopu božićnih događanja.
- Zavičajna nastava - provodi se na području Istarske županije te njena implementacija u predškolske ustanove inicirana je s ciljem očuvanja istarskih posebnosti, bogate multikulturalnosti, povijesti i tradicije.

Kroz godinu odvijaju se još i Dječje maškare, Dječja olimpijada, igraonice u prirodi, mali knjižničari, Festival znanosti i dr.

Zalaganjem svih djelatnika Vrtića i članova Upravnog vijeća te dobrom suradnjom s gradskim službama vrtić je uspješno započeo i nastavlja s radom.

Ravnateljica Sanja Subotić, prof.

Izvještaji o poslovanju

Izvještaj 1. **Imovina**

Izvještaj 2. **Izvori i obveze**

Izvještaj 3. **Prihodi i rashodi**

Izvještaj 4. **Struktura rezultata poslovanja**

Izvještaj 5. **Prihodi i rashodi po programima**

Izvještaj 6. **Dodatni podaci**

Izvještaj 7. **Realizacija plana poslovanja (realizacija plana prihoda i rashoda)**

Pozicija	31.12.2017.		31.12.2018.		IND
NEFINANCIJSKA IMOVINA	10.262.348	84%	10.225.968	85%	100
Neproizvedena dugotrajna imovina	0	0%	0	0%	/
Prirodna bogatstva (zemljište i ostala prirodna bogatstva)	0		0		/
Patenti, koncesije, licence, goodwill, osnivački izdaci, izdaci za razvoj i ostala prava	589.071		589.071		100
Ispravak vrijednosti neproizvedene dugotrajne imovine	-589.071		-589.071		100
Proizvedena dugotrajna imovina	10.262.348	100%	10.225.968	100%	100
Stambene zgrade	0		0		/
Poslovne zgrade	16.574.366		16.727.242		101
Ostali građevinski objekti (infrastruktura)	0		0		/
Uredska oprema i namještaj	641.288		644.787		101
Ostala oprema i postrojenja	1.286.270		1.294.011		101
Prijevozna sredstva	64.793		64.793		100
Knjige, umjetnička djela i ostale izložbene vrijednosti	0		0		/
Višegodišnji nasadi i osnovno stado	0		0		/
Ulaganja u računalne programe	14.608		21.233		145
Umjetnička, literalna i znanstvena djela	0		0		/
Ostala nematerijalna proizvedena imovina	0		0		/
Ispravak vrijednosti proizvedene dugotrajne imovine	-8.318.977		-8.526.098		102
Plemeniti metali i ostale pohranjene vrijednosti	0	0%	0	0%	/
Plemeniti metali i ostale pohranjene vrijednosti	0		0		/
Sitni inventar	0	0%	0	0%	/
Zalihe sitnog inventara i sitan inventar u uporabi	1.635.456		1.609.750		98
Ispravak vrijednosti sitnog inventara	-1.635.456		-1.609.750		98
Nefinancijska imovina u pripremi	0	0%	0	0%	/
Građevinski objekti u pripremi	0		0		/
Postrojenja i oprema u pripremi	0		0		/
Prijevozna sredstva u pripremi	0		0		/
Ostala nefinancijska imovina u pripremi	0		0		/
Proizvedena kratkotrajna imovina	0	0%	0	0%	/
Zalihe za obavljanje djelatnosti (sirovine, materijal, roba)	0		0		/
Proizvodnja u tijeku i gotovi proizvodi	0		0		/
Roba za daljnju prodaju	0		0		/
FINANCIJSKA IMOVINA	965.271	8%	675.616	6%	70
Novac u banci i blagajni	0	0%	0	0%	/
Novac u banci	0		0		/
Novac u blagajni	0		0		/
Dani depoziti, jamčevni polozi i zajmovi	0	0%	0	0%	/
Depoziti u bankama i ostalim financijskim institucijama	0		0		/
Jamčevni polozi	0		0		/
Dani zajmovi	0		0		/
Dionce, poslovni udjeli i ostali vrijednosni papiri	0	0%	0	0%	/
Dionice i poslovni udjeli	0		0		/
Vrijednosni papiri	0		0		/
Potraživanja	965.271	100%	675.616	100%	70
Potraživanja od radnika i članova	785		0		0
Potraživanja za više plaćene poreze i ostala javna davanja	0		0		/

Pozicija	31.12.2017.		31.12.2018.		IND
Potraživanja za poreze i doprinose	0		0		/
Potraživanja za prihode po posebnim propisima	463.659		175.351		38
Potraživanja od prodaje nefinancijske imovine	0		0		/
Ostala potraživanja	500.827		500.265		100
Ispravak vrijednosti potraživanja	0		0		/
AKTIVNA VREMENSKA RAZGRANIČENJA	1.033.702	8%	1.092.997	9%	106
Aktivna vremenska razgraničenja	1.033.702	100%	1.092.997	100%	106
Rashodi budućih razdoblja	1.033.702		1.092.997		106
Nedospjela naplata prihoda	0		0		/
UKUPNA IMOVINA	12.261.321	100%	11.994.581	100%	98

Pozicija	31.12.2017.		31.12.2018.		IND
VLASTITI IZVORI	10.767.356	88%	10.470.536	87%	97
Vlastiti izvori	10.262.348		10.225.968		100
Ispravak vlastitih izvora za obveze	0		0		/
Višak prihoda	6.842		26.374		385
Manjak prihoda	0		0		/
Obračunati rashodi	0		0		/
Obračunati prihodi	498.166		218.194		44
Rezerviranja viška prihoda	0		0		/
OBVEZE ZA RASHODE POSLOVANJA	1.493.964	12%	1.516.583	13%	102
Obveze za zaposlene	1.002.488		1.058.626		106
Obveze prema dobavljačima, za naknade članovima predstavničkih i izvršnih tijela, povjerenstava te naknade volonterima	241.502		171.411		71
Obveze za financijske rashode	2		2		100
Obveze za kazne, penale i naknade šteta	0		0		/
Ostale tekuće obveze	249.972		286.544		115
OBVEZE ZA NABAVU NEFINANCIJSKE IMOVINE	0	0%	7.463	0%	/
Obveze za nabavu nefinancijske imovine	0		7.463		/
OBVEZE ZA ZAJMOVE I VRIJEDNOSNE PAPIRE	0	0%	0	0%	/
Obveze za zajmove u zemlji	0		0		/
Obveze za zajmove iz inozemstva	0		0		/
Obveze za izdane vrijednosne papire u zemlji (čekovi, mjenice, obveznice, trezorski zapisi i dr.)	0		0		/
Obveze za izdane vrijednosne papire prema inozemstvu (čekovi, mjenice, obveznice, trezorski zapisi i dr.)	0		0		/
Ispravak vrijednosti obveza za zajmove i izdane vrijednosne papire	0		0		/
PASIVNA VREMENSKA RAZGRANIČENJA	0	0%	0	0%	/
Odgođeno plaćanje rashoda	0		0		/
Naplaćeni prihodi budućih razdoblja	0		0		/
UKUPNI IZVORI FINANCIRANJA	12.261.320	100%	11.994.582	100%	98

Pozicija	31.12.2017.		31.12.2018.		IND
UKUPNO					
Prihodi	16.001.340	100%	16.165.683	100%	101
Prihodi iz proračuna	11.920.370	74%	12.397.323	77%	104
Grad Pula	11.143.987		11.576.347		104
Socijalni program Grada Pule	473.408		413.877		87
Lokalni proračuni	203.017		206.535		102
Socijalni program lokalnih proračuna	0		0		/
Županijski proračun	5.000		5.000		100
Državni proračun	94.958		195.564		206
Ostali prihodi	4.080.970	26%	3.768.360	23%	92
Prihodi od financijske imovine i kamata	0		0		/
Prihodi od zakupa i iznajmljivanja imovine	0		0		/
Prihodi od participacija roditelja	3.489.558		3.434.296		98
Prihodi po posebnim propisima	0		0		/
Prihodi od obavljanja poslova vlastite djelatnosti	234.432		274.174		117
Donacije	19.120		43.602		228
Ostali prihodi	337.860		16.288		5
Rashodi	15.994.498	100%	16.146.152	100%	101
Rashodi za zaposlene	12.615.618	79%	12.927.186	80%	102
Bruto plaće	10.201.332		10.550.134		103
Doprinosi na plaće	1.754.630		1.814.623		103
Božićnica	0		0		/
Jubilarna nagrada	43.500		35.500		82
Otpremnina	208.796		95.021		46
Regres	306.249		303.749		99
Dar djetetu djelatnika	28.200		29.400		104
Ostali rashodi za zaposlene	72.911		98.759		135
Materijalni rashodi	3.292.341	21%	2.962.174	18%	90
Službena putovanja	15.471		29.681		192
Naknade za prijevoz i ostale naknade troškova zaposlenicima	297.461		301.365		101
Stručno usavršavanje zaposlenika	31.605		34.350		109
Uredski materijal i ostali materijalni troškovi	222.605		213.753		96
Materijal i sirovine	930.873		959.472		103
Energija	424.118		395.746		93
Materijal i dijelovi za tekuće i investicijsko održavanje	45.062		38.551		86
Sitan inventar, autogume i radna odjeća	38.724		64.116		166
Troškovi telefona, pošte i prijevoza	46.301		60.982		132
Usluge tekućeg i investicijskog održavanja	327.708		187.443		57
Usluge promidžbe i informiranja	2.944		1.531		52
Komunalne usluge	139.347		169.803		122
Zakupnine i najamnine	15.143		22.424		148
Zdravstvene i veterinarske usluge	30.530		39.120		128
Intelektualne i osobne usluge	97.921		51.423		53
Računalne usluge	575		5.408		941
Ostale usluge	150.641		130.092		86
Naknade za rad predstavničkih i izvršnih tijela, povjerenstava i sl., te naknade ostalim osobama izvan radnog odnosa	74.705		99.646		133
Premije osiguranja	384.884		140.758		37
Reprezentacija	1.262		2.440		193
Članarine	0		350		/

Pozicija	31.12.2017.		31.12.2018.		IND
Ostali nespomenuti rashodi poslovanja	14.461		13.720		95
Financijski rashodi	753	0%	150	0%	20
Kamate na primljene zajmove banaka	0		0		/
Bankarske usluge i usluge platnog prometa	753		100		13
Ostalo	0		50		/
Ostali rashodi	0	0%	0	0%	/
Naknade štete pravnim i fizičkim osobama	0		0		/
Materijalni rashodi iz proteklih godina	0		0		/
Ostali nespomenuti rashodi i izvanredni rashodi	0		0		/
Rashodi za nabavu nefinancijske imovine	85.786	1%	256.642	2%	299
Građevinski objekti	0		0		/
Uredska oprema i namještaj	55.929		29.954		54
Komunikacijska oprema	0		0		/
Oprema za održavanje i zaštitu	2.863		22.380		782
Sportska i glazbena oprema	0		5.750		/
Ostala oprema, uređaji i strojevi	14.744		39.057		265
Prijevozna sredstva	0		0		/
Knjige u knjižnicama	0		0		/
Dodatna ulaganja na građevinskim objektima	0		152.876		/
Ostala nefinancijska imovina	12.250		6.625		54
Izdaci za financijsku imovinu i otplate zajmova	0	0%	0	0%	/
Dani zajmovi	0		0		/
Ostali izdaci za financijsku imovinu i otplate zajmova	0		0		/
VIŠAK / MANJAK PRIHODA	6.842		19.531		285

Pozicija	31.12.2017.	31.12.2018.	IND
Višak / manjak prihoda tekućeg razdoblja	6.842	19.531	285
Preneseni višak / manjak prihoda	0	6.842	/
RASPOLOŽIVI VIŠAK / MANJAK PRIHODA	6.842	26.373	385

Pozicija	31.12.2017.		31.12.2018.		IND
REDOVNA DJELATNOST - SREDSTVA PRORAČUNA					
Prihodi	11.832.470	100%	12.141.077	100%	103
Prihodi iz proračuna	11.832.470	100%	12.141.077	100%	103
Grad Pula	11.143.987		11.471.551		103
Socijalni program Grada Pule	473.408		413.877		87
Lokalni proračuni	203.017		206.535		102
Županijski proračun	5.000		5.000		100
Državni proračun	7.058		44.114		625
Rashodi	11.825.628	100%	12.121.546	100%	103
Rashodi za zaposlene	11.322.988	96%	11.603.123	96%	102
Bruto plaće	9.688.988		9.919.433		102
Doprinosi na plaće	1.634.000		1.669.890		102
Ostali rashodi za zaposlene	0		13.800		/
Materijalni rashodi	502.640	4%	518.423	4%	103
Uredski materijal i ostali materijalni troškovi	14.016		0		0
Materijal i sirovine	478.408		424.277		89
Naknade za rad predstavničkih i izvršnih tijela, povjerenstava i sl., te naknade ostalim osobama izvan radnog odnosa	216		24.583		11381
Premije osiguranja	0		69.563		/
Ostali nespomenuti rashodi poslovanja	10.000		0		0
VIŠAK / MANJAK PRIHODA	6.842		19.531		285
REDOVNA DJELATNOST - VLASTITA SREDSTVA					
Prihodi	3.846.538	100%	3.494.186	100%	91
Ostali prihodi	3.846.538	100%	3.494.186	100%	91
Prihodi od participacija roditelja	3.489.558		3.434.296		98
Donacije	19.120		43.602		228
Ostali prihodi	337.860		16.288		5
Rashodi	3.846.538	100%	3.494.186	100%	91
Rashodi za zaposlene	1.058.198	28%	1.049.889	30%	99
Bruto plaće	512.344		630.701		123
Doprinosi na plaće	120.630		144.733		120
Jubilarna nagrada	21.500		23.573		110
Otpremnina	160.285		95.021		59
Regres	230.328		111.738		49
Ostali rashodi za zaposlene	13.111		44.123		337
Materijalni rashodi	2.701.801	70%	2.336.631	67%	86
Službena putovanja	15.471		29.681		192
Naknade za prijevoz i ostale naknade troškova zaposlenicima	297.461		301.365		101
Stručno usavršavanje zaposlenika	31.605		27.000		85
Uredski materijal i ostali materijalni troškovi	208.589		213.753		102
Materijal i sirovine	364.565		435.425		119
Energija	424.118		395.746		93
Materijal i dijelovi za tekuće i investicijsko održavanje	45.062		38.551		86
Sitan inventar, autogume i radna odjeća	38.724		64.116		166
Troškovi telefona, pošte i prijevoza	46.301		60.982		132

Pozicija	31.12.2017.		31.12.2018.		IND
Usluge tekućeg i investicijskog održavanja	327.708		187.443		57
Usluge promidžbe i informiranja	2.944		1.531		52
Komunalne usluge	139.347		169.803		122
Zakupnine i najamnine	15.143		22.424		148
Zdravstvene i veterinarske usluge	30.530		39.120		128
Intelektualne i osobne usluge	97.921		51.423		53
Računalne usluge	575		5.408		941
Ostale usluge	150.641		130.092		86
Naknade za rad predstavničkih i izvršnih tijela, povjerenstava i sl., te naknade ostalim osobama izvan radnog odnosa	74.489		75.063		101
Premije osiguranja	384.884		71.195		18
Reprezentacija	1.262		2.440		193
Članarine	0		350		/
Ostali nespomenuti rashodi poslovanja	4.461		13.720		308
Financijski rashodi	753	0%	150	0%	20
Bankarske usluge i usluge platnog prometa	753		100		13
Ostalo	0		50		/
Rashodi za nabavu nefinancijske imovine	85.786	2%	107.516	3%	125
Uredska oprema i namještaj	55.929		29.954		54
Oprema za održavanje i zaštitu	2.863		22.380		782
Sportska i glazbena oprema	0		5.750		/
Ostala oprema, uređaji i strojevi	14.744		39.057		265
Dodatna ulaganja na građevinskim objektima	0		3.750		/
Ostala nefinancijska imovina	12.250		6.625		54
VIŠAK / MANJAK PRIHODA	0		0		/
VLASTITI PROGRAMI I RADIONICE					
Prihodi	15.000	100%	30.975	100%	207
Ostali prihodi	15.000	100%	30.975	100%	207
Prihodi od obavljanja poslova vlastite djelatnosti	15.000		30.975		207
Rashodi	15.000	100%	30.975	100%	207
Rashodi za zaposlene	15.000	100%	30.975	100%	207
Jubilarna nagrada	3.000		0		0
Ostali rashodi za zaposlene	12.000		30.975		258
VIŠAK / MANJAK PRIHODA	0		0		/
DRŽAVNI PROGRAMI (MANJINE, NADARENI, DJECA S TEŠKOĆAMA U RAZVOJU)					
Prihodi	87.900	100%	107.120	100%	122
Prihodi iz proračuna	87.900	100%	107.120	100%	122
Državni proračun	87.900		107.120		122
Rashodi	87.900	100%	107.120	100%	122
Materijalni rashodi	87.900	100%	107.120	100%	122
Stručno usavršavanje zaposlenika	0		7.350		/
Materijal i sirovine	87.900		99.770		114
VIŠAK / MANJAK PRIHODA	0		0		/

Pozicija	31.12.2017.		31.12.2018.		IND
KUHANJE ZA VANJSKE KORISNIKE					
Prihodi	219.432	100%	243.199	100%	111
Ostali prihodi	219.432	100%	243.199	100%	111
Prihodi od obavljanja poslova vlastite djelatnosti	219.432		243.199		111
Rashodi	219.432	100%	243.199	100%	111
Rashodi za zaposlene	219.432	100%	243.199	100%	111
Jubilarna nagrada	19.000		11.927		63
Otpremnina	48.511		0		0
Regres	75.921		192.011		253
Dar djetetu djelatnika	28.200		29.400		104
Ostali rashodi za zaposlene	47.800		9.861		21
VIŠAK / MANJAK PRIHODA	0		0		/
PROJEKTI					
Prihodi	0	100%	149.126	100%	/
Prihodi iz proračuna	0	/	149.126	100%	/
Grad Pula	0		104.796		/
Državni proračun	0		44.330		/
Rashodi	0	100%	149.126	100%	/
Rashodi za nabavu nefinancijske imovine	0	/	149.126	100%	/
Dodatna ulaganja na građevinskim objektima	0		149.126		/
VIŠAK / MANJAK PRIHODA	0		0		/

Pozicija	31.12.2017.	31.12.2018.	IND
BROJ ZAPOSLENIH			
Broj zaposlenih			
Broj zaposlenih na dan 31.12.	126	124	98
Broj zaposlenih odgojitelja na dan 31.12.	70	70	100
Broj ostalog zaposlenog osoblja na dan 31.12.	56	54	96
FIZIČKI PODACI O POSLOVANJU			
Fizički podaci o poslovanju			
Ukupan broj djece (na dan 31.12.)	532	521	98
Ukupan broj vrtićkih skupina	21	21	100
Ukupan broj jasličkih skupina	9	9	100
Broj sati bolovanja djece	20.180	36.780	182

Pozicija	Realizacija IV kvartal 2017.		Realizacija IV kvartal 2018.		IND R/R	Plan 31.12.2018.		IND R/P
UKUPNO								
Prihodi	16.001.340	100%	16.165.683	100%	101	16.497.916	100%	98
Prihodi iz proračuna	11.920.370	74%	12.397.323	77%	104	12.526.616	76%	99
Grad Pula	11.143.987		11.576.347		104	11.586.286		100
Socijalni program Grada Pule	473.408		413.877		87	500.000		83
Lokalni proračuni	203.017		206.535		102	211.000		98
Socijalni program lokalnih proračuna	0		0		/	0		/
Županijski proračun	5.000		5.000		100	10.000		50
Državni proračun	94.958		195.564		206	219.330		89
Ostali prihodi	4.080.970	26%	3.768.360	23%	92	3.971.300	24%	95
Prihodi od financijske imovine i kamata	0		0		/	0		/
Prihodi od zakupa i iznajmljivanja imovine	0		0		/	0		/
Prihodi od participacija roditelja	3.489.558		3.434.296		98	3.648.300		94
Prihodi po posebnim propisima	0		0		/	0		/
Prihodi od obavljanja poslova vlastite djelatnosti	234.432		274.174		117	266.000		103
Donacije	19.120		43.602		228	37.000		118
Ostali prihodi	337.860		16.288		5	20.000		81
Rashodi	15.994.498	100%	16.146.152	100%	101	16.504.758	100%	98
Rashodi za zaposlene	12.615.618	79%	12.927.186	80%	102	13.046.190	79%	99
Bruto plaće	10.201.332		10.550.134		103	10.630.300		99
Doprinosi na plaće	1.754.630		1.814.623		103	1.831.090		99
Božićnica	0		0		/	0		/
Jubilarna nagrada	43.500		35.500		82	35.000		101
Otpremnina	208.796		95.021		46	100.000		95
Regres	306.249		303.749		99	320.000		95
Dar djetetu djelatnika	28.200		29.400		104	30.000		98
Ostali rashodi za zaposlene	72.911		98.759		135	99.800		99
Materijalni rashodi	3.292.341	21%	2.962.174	18%	90	3.167.292	19%	94
Službena putovanja	15.471		29.681		192	27.500		108
Naknade za prijevoz i ostale naknade troškova zaposlenicima	297.461		301.365		101	302.000		100

Pozicija	Realizacija IV kvartal 2017.	Realizacija IV kvartal 2018.	IND R/R	Plan 31.12.2018.	IND R/P
Stručno usavršavanje zaposlenika	31.605	34.350	109	52.500	65
Uredski materijal i ostali materijalni troškovi	222.605	213.753	96	200.000	107
Materijal i sirovine	930.873	959.472	103	1.060.750	90
Energija	424.118	395.746	93	430.000	92
Materijal i dijelovi za tekuće i investicijsko održavanje	45.062	38.551	86	35.000	110
Sitan inventar, autogume i radna odjeća	38.724	64.116	166	65.000	99
Troškovi telefona, pošte i prijevoza	46.301	60.982	132	52.000	117
Usluge tekućeg i investicijskog održavanja	327.708	187.443	57	220.000	85
Usluge promidžbe i informiranja	2.944	1.531	52	3.000	51
Komunalne usluge	139.347	169.803	122	170.000	100
Zakupnine i najamnine	15.143	22.424	148	20.000	112
Zdravstvene i veterinarske usluge	30.530	39.120	128	40.000	98
Intelektualne i osobne usluge	97.921	51.423	53	57.000	90
Računalne usluge	575	5.408	941	10.000	54
Ostale usluge	150.641	130.092	86	119.300	109
Naknade za rad predstavničkih i izvršnih tijela, povjerenstava i sl., te naknade ostalim osobama izvan radnog odnosa	74.705	99.646	133	127.842	78
Premije osiguranja	384.884	140.758	37	151.500	93
Reprezentacija	1.262	2.440	193	3.000	81
Članarine	0	350	/	400	88
Ostali nespomenuti rashodi poslovanja	14.461	13.720	95	20.500	67
Financijski rashodi	753	150	20	400	38
Kamate na primljene zajmove banaka	0	0	/	0	/
Bankarske usluge i usluge platnog prometa	753	100	13	200	50
Ostalo	0	50	/	200	25
Ostali rashodi	0	0	/	0	/
Naknade štete pravnim i fizičkim osobama	0	0	/	0	/
Materijalni rashodi iz proteklih godina	0	0	/	0	/
Ostali nespomenuti rashodi i izvanredni rashodi	0	0	/	0	/
Rashodi za nabavu nefinancijske imovine	85.786	256.642	299	290.876	88
Građevinski objekti	0	0	/	0	/
Uredska oprema i namještaj	55.929	29.954	54	24.300	123
Komunikacijska oprema	0	0	/	0	/
Oprema za održavanje i zaštitu	2.863	22.380	782	30.000	75

Pozicija	Realizacija IV kvartal 2017.		Realizacija IV kvartal 2018.		IND R/R	Plan 31.12.2018.		IND R/P
Sportska i glazbena oprema	0		5.750		/	5.800		99
Ostala oprema, uređaji i strojevi	14.744		39.057		265	50.000		78
Prijevozna sredstva	0		0		/	0		/
Knjige u knjižnicama	0		0		/	0		/
Dodatna ulaganja na građevinskim objektima	0		152.876		/	164.126		93
Ostala nefinancijska imovina	12.250		6.625		54	16.650		40
Izdaci za finansijsku imovinu i otplate zajmova	0	0%	0	0%	/	0	0%	/
Dani zajmovi	0		0		/	0		/
Ostali izdaci za finansijsku imovinu i otplate zajmova	0		0		/	0		/
VIŠAK / MANJAK PRIHODA	6.842		19.531		285	-6.842		/

Komentari

uz izvještaje o poslovanju

Izvještaj 1.

IMOVINA

Ukupna imovina

Ukupna vrijednost imovine Ustanove na dan 31.12.2018. godine iznosila je **11.994.581 kn**, gdje se na proizvedenu dugotrajnu imovinu odnosi 85%, na financijsku imovinu 6%, te na aktivna vremenska razgraničenja 9% te vrijednosti. U odnosu na prethodnu godinu bilježi se 2%-no smanjenje uslijed manje vrijednosti financijske imovine.

Nefinancijska imovina

Na dan 31.12.2018. nefinancijska imovina (**10.225.968 kn**) obuhvaća sljedeću stavke sa pripadajućim sadašnjim vrijednostima:

- nematerijalna imovina (nabavne vrijednosti 589.071 kn,) sadašnje vrijednosti 0 kn, sastoji se od:
 - ulaganja u tuđu imovinu – PO Latica (nabavna vrijednost u iznosu od 575.026 kn)
 - tehničke dokumentacije (nabavne vrijednosti u iznosu od 14.045 kn)
- poslovne zgrade, a koje obuhvaćaju sljedeće objekte prema sadašnjoj vrijednosti:
 - Monte Zaro 3.769.865 kn
 - Veruda 1.531.621 kn
 - Kamenjak 4.703.511 kn
- postrojenja i oprema, kojeg čine uredska oprema i namještaj, radio i tv-prijemnici, telefoni i ostali komunikacijski uređaji, telefonske centrale, oprema za grijanje, ventilaciju i hlađenje, oprema za održavanje prostorija, i ostale opreme i postrojenja koju čine mjerni i kontrolni uređaji, sportska oprema, glazbeni instrumenti i strojevi sadašnje vrijednosti u iznosu od 184.676 kn
- dvoje prijevoznih sredstva marke Renault Kangoo sadašnje vrijednosti 23.393 kn
- ulaganje u računalne programe sadašnje vrijednosti 12.901 kn

Tijekom 2018. godine nabavljena je imovine ukupne vrijednosti 256.642 kn, i to kako slijedi:

- računala i računalna oprema u iznosu od 16.046 kn
- namještaj u iznosu od 13.908 kn
- oprema za grijanje, ventilaciju i hlađenje u iznosu od 17.893 kn
- oprema za održavanje prostorija u iznosu od 4.487 kn
- sportska oprema u iznosu od 5.750 kn
- oprema u iznosu od 39.057 kn
- ulaganje u računalne programe u iznosu od 6.625 kn
- dodatna ulaganja za ostalu nefinancijsku imovinu u iznosu od 152.876 kn

Financijska imovina

Financijska imovina Ustanove na dan 31.12.2018. godine ima vrijednost od **675.616 kn** i sastoji se od sljedećih potraživanja:

- potraživanja za prihode po posebnim propisima u iznosu od 175.351 kn – odnose se na potraživanja od roditelja djece za participiranje u cijeni usluge vrtića (redovni 166.721 kn i sportski program 8.630 kn)
- ostala potraživanja u iznosu od 500.265 kn, koja se odnose na:
 - potraživanja iz drugih proračuna – okolnih općina u iznosu od 14.488 kn,
 - potraživanja za prihode od usluga u iznosu od 28.355 kn,
 - potraživanja za refundacije bolovanja u iznosu od 19.064 kn, a
 - ostatak od 438.357 kn odnosi se na novčana sredstva na žiro-računu Grada Pule koja se odnose na vrtić, a koja će se koristiti za plaćanje računa u 2019. godini

Aktivna vremenska razgraničenja

Na poziciji rashoda budućih razdoblja evidentirano je **1.092.997 kn**, što se odnosi na obračun plaća i naknada za prijevoz za 12. mjesec u iznosu od 1.083.694 kn, obračunate naknade zbog neispunjavanja kvote za zapošljavanja osoba s invaliditetom u iznosu od 3.096 kn, i na obračunate naknade za članove upravnog vijeća u iznosu od 6.027 kn.

Izveštaj 2.

VLASTITI IZVORI I OBVEZE

Vlastiti izvori

Na zadnji dan promatrane godine 87% ukupne vrijednosti imovine (**10.470.536 kn**) financirano je vlastitim izvorima.

Obračunati prihodi u iznosu od 218.194 kn odnose se na protustavku potraživanja za:

- obračunate prihode od roditelja za redovni i sportski program u iznosu od 175.351 kn,
- prihode od usluga u iznosu od 28.355 kn,
- obračunate prihode za sufinanciranje od općina u iznosu od 14.488 kn

Navedena stavka iskazana je u pasivi, a bit će iskazana kao prihod u računu prihoda i rashoda u sljedećem izvještajnom razdoblju, odnosno kada se ostvare uvjeti za njihovo priznavanje (novčani priljev).

Višak prihoda koji Ustanova prenosi u iduću godinu iznosi 26.374 kn.

Obveze za rashode poslovanja i nabavu nefinancijske imovine

Obveze za rashode poslovanja ukupne vrijednosti 1.516.583 kn obuhvaćaju:

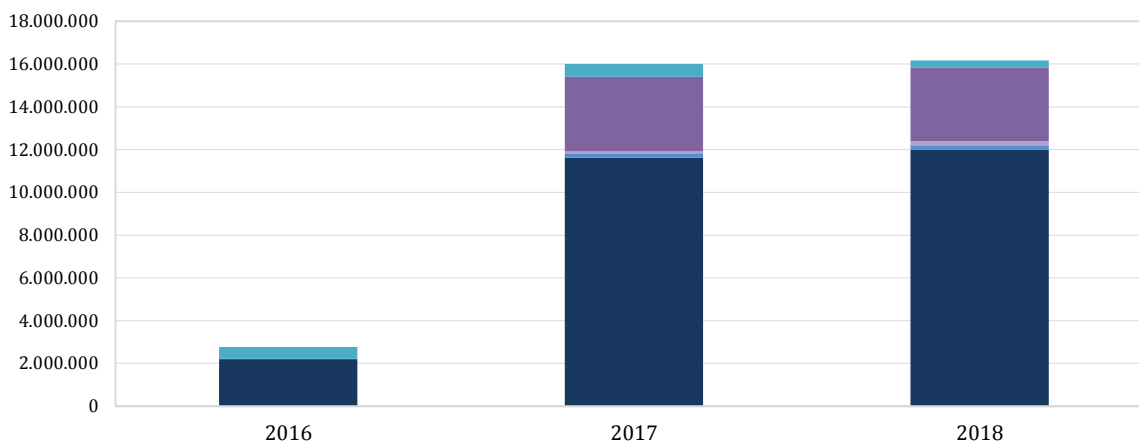
- obveze prema zaposlenicima za isplatu plaće koje uključuju doprinose i poreze u iznosu od 1.058.626 kn, te troškove prijevoza za mjesec prosinac u iznosu od 25.068 kn
- obveze prema dobavljačima za neplaćene račune u iznosu od 146.343 kn koji će se platiti u 2019. godini (za struju, vodu, hranu za ostale usluge),
- ostale tekuće obveze(286.544 kn) koje se sastoje od uplata pologa roditelja
- obveze za financijske rashode iznose 2 kn

Ustanova ima evidentirano i 7.463 kn obveza za nabavu nefinancijske imovine.

Izveštaj 3.

PRIHODI I RASHODI

Prihodi i primici



2018

Grad Pula	11.990.224
Lokalni proračuni	206.535
Državni proračun	195.564
Prihodi od participacija roditelja	3.434.296
Ostali prihodi	339.064

U 2018. godini Ustanova bilježi **16.165.683 kn prihoda i primitaka**, neznatno više u odnosu na 2017. godinu, gdje prihodi iz proračuna bilježe 4%-no povećanje, a ostali prihodi 8% smanjenje.

Na prihode iz proračuna otpada 77% ostvarenih prihoda i primitaka, s time da na prihode iz proračuna Grada Pule otpada 74% navedenog iznosa, odnosno 11.990.224 kn. Većim dijelom tih sredstava financirala se je redovna djelatnost (rashodi za zaposlene i materijalni rashodi), a iznosom od 104.796 kn financirao se je kapitalni projekt ulaganja u dječje vrtiće broj 168-18 - "Sanacija sanitarnih čvorova u PO Monte zaro", Park Monte zaro 1.

Iz drugih lokalnih proračuna oprihodovano je 206.535 kn, u svrhu participiranja u dijelu troškova osoblja i dio materijalnih rashoda za redovno poslovanje (namirnice).

Prihodi iz županijskog proračuna u iznosu od 5.000 kn odnose se na projekt "Institucionalizacija zavičajne nastave".

Iz državnog je proračuna oprihodovano 195.564 kn, i to 107.120 kn po osnovu provođenja državnih programa (djeca s teškoćama koja su integrirana u redovite odgojno-obrazovne skupine

u dječjim vrtićima, djecu u programu predškole i darovitu djecu), te 44.330 kn u okviru kapitalnog projekta ulaganja u dječje vrtiće broj 168-18 - "Sanacija sanitarnih čvorova u PO Monte zaro", Park Monte zaro 1.

Prihodi s osnove participacije roditelja u 2018. godini iznose 3.434.296 kn, što je 2% manje od prošlogodišnje realizacije.

Po osnovi kuhanja za vanjske korisnike, te provođenja vlastitih programa, Ustanova je ostvarila prihode od obavljanja poslova vlastite djelatnosti u iznosu od 274.174 kn, 17% više u odnosu na 2017. godinu.

Po osnovi donacija Ustanova je ostvarila 43.602 kn. Iznos od 36.602 kn dobiven je po osnovi humanitarne akcije „Pokreni se za Mali svijet“ za opremanje senzorne sobe, iznos od 5.000 kn od Privredne banke Zagreb i iznos od 2.000 kn od Metal eksperta j.d.o.o. za nabavu računala za posebne skupine u PO Izvor.

U okviru ostalih prihoda gdje je iskazano 16.288 kn prihoda evidentiran je prihod s osnove premije osiguranja u iznosu od 11.189 kn i s osnove ostalih prihoda u iznosu od 5.099 kn.

Rashodi i izdaci

Rashodi i izdaci ostvareni u 2018. godini iznose **16.146.152 kn**, nešto više nego li u 2017. godini.

Rashodi za zaposlene koji su ostvareni u iznosu od 12.927.186 kn predstavljaju 80% ukupno ostvarenih rashoda i izdataka. Bilježe 2%-no povećanje u odnosu na prethodnu godinu uslijed većih troškova plaća i pripadajućih troškova.

Na **materijalne rashode** otpada 18% ukupnih rashoda (2.962.174 kn). U odnosu na prošlogodišnju realizaciju bilježe uštedu od 10%. Manja realizacija je pogotovo prisutna u okviru sljedećih pozicija: troškovi premija osiguranja (u 2018. god. odustalo se od police za bolovanje), troškovi usluga tekućeg i investicijskog održavanja (u 2017. god. obnavljali su se PO Ribice, PO Zvončići, te izveli keramičarski i soboslikarski radovi u PO Monte Zaro), troškova intelektualnih i osobnih usluga (za provođenje sportskog programa u pedagoškoj godini 2017/2018 zaposlen je djelatnik, u pedagoškoj godini 2016/2017 vodila ga je osoba izvan radnog odnosa prema ugovoru o djelu), te troškova energije (2018. god. zbog blaže zime potrošeno je manje električne energije i lož ulja). Istovremeno, određeni troškovi bilježe relativno značajnija povećanja; troškovi službenih putovanja (u 2018. god. djelatnici su na stručna usavršavanja odlazili u većem broju, te su troškovi službenog putovanja veći), troškovi sitnog inventara, autoguma i radne odjeće (povećanje zbog obnove sitnog inventara, kao i obnove radne odjeće i obuće zaposlenika), troškovi telefona, pošte i prijevoza (zbog lošije redovne naplate od roditelja, bili smo primorani opominjati ih u većem broju, kako usmeno-telefonski, tako i slanjem opomena putem pošte, stoga su i troškovi telefona i poštarine veći), troškovi komunalnih usluga (u 2018. god. cijena odvoza komunalnog otpada višestruko se povećala), naknade za rad predstavničkih i izvršnih tijela, povjerenstava i sl., te naknade ostalim osobama izvan radnog odnosa (u studenom 2017. god. temeljem ugovora o stručnom osposobljavanju putem mjera HZZ-a sklopljen je ugovor za jednog

volontera na period od godinu dana, te je mjesečna naknada isplaćena u prosincu 2017. god., a ostatak od 11 mjesečnih naknada isplaćen je u 2018. godini. Tijekom 2018. god. sklopljeno je još pet ugovora o stručnom osposobljavanju putem mjera HZZ-a).

Financijski rashodi u iznosu od 150 kn odnose se na troškove bankarskih usluga i usluga platnog prometa.

Rashodi za nabavu nefinancijske imovine (investicije) planirani su u iznosu od 290.876 kn, a realizirani u iznosu od 256.642 kn. Trostruko su veći od prošlogodišnjeg ostvarenja.

Izvještaj 4.

STRUKTURA REZULTATA POSLOVANJA

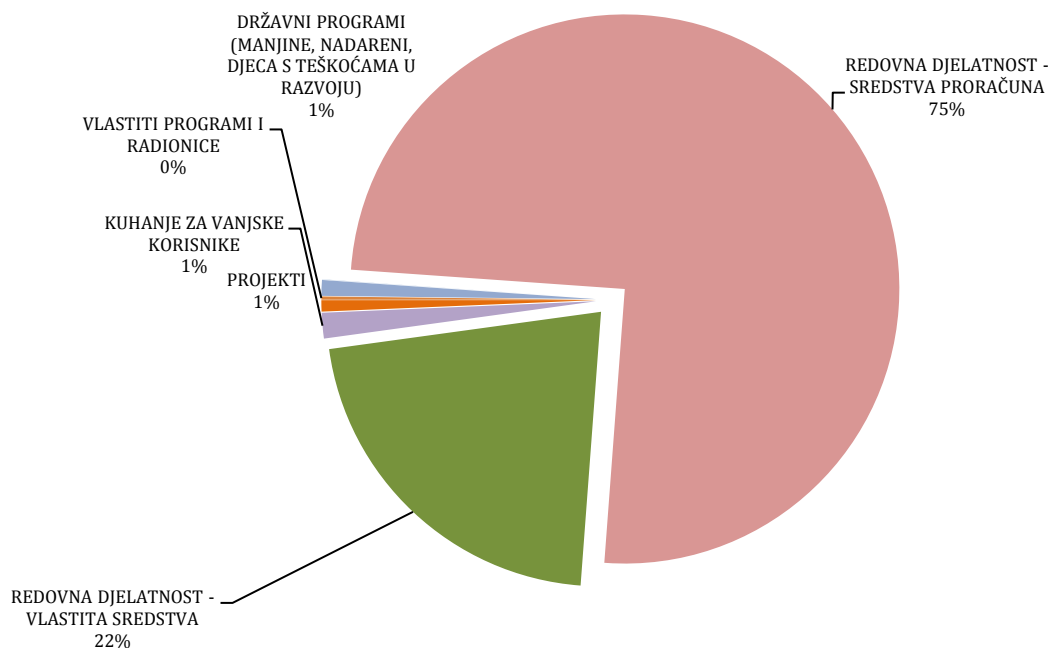
Višak/manjak prihoda

Ustanova je u tekućoj godini ostvarila **višak prihoda nad rashodima** u iznosu od **19.531 kn**, što zajedno sa viškom koji je prenesen iz prethodnog razdoblja iznosi 26.373 kn koji se prenosi u 2019. godinu.

Izvještaj 5.

PRIHODI I RASHODI PO PROGRAMIMA

Struktura rashoda



P1 – REDOVNA DJELATNOST – SREDSTVA PRORAČUNA

Na ovaj program otpada 12.121.546 kn, 75% ukupno ostvarenih rashoda, odnosno 90% ukupno ostvarenih rashoda za zaposlene i 18% materijalnih rashoda.

Sredstva socijalnog programa utrošena su za materijalne troškove i to za nabavu hrane.

P2 – REDOVNA DJELATNOST – VLASTITA SREDSTVA

Na program redovna djelatnost-vlastita sredstva odnosi se 22% ukupno ostvarenih rashoda (3.494.186 kn).

Prihodi u okviru promatranog programa obuhvaćaju prihode od participacija roditelja, donacije i ostale prihode.

Vlastitim je prihodima u okviru programa redovna djelatnost financirano 8% rashoda za zaposlene, 79% materijalnih rashoda i 42% rashoda za nabavu nefinancijske imovine te financijski rashodi.

P3 – VLASTITI PROGRAMI I RADIONICE

Na temelju vlastitih programa – programi folklor, engleskog jezika i programa za darovite oprihodovano je 30.975 kn, kojima su financirani rashodi za zaposlene.

P4 – DRŽAVNI PROGRAMI

Na ime programa za djecu s posebnim potrebama (djeca s teškoćama koja su integrirana u redovite odgojno-obrazovne skupine u dječjim vrtićima), programa za darovitu djecu i za djecu u programu predškole oprihodovano je 107.120 kn iz državnog proračuna, a čime su pokriveni materijalni rashodi.

P5 – KUHANJE ZA VANJSKE KORISNIKE

Vanjski korisnici kojima je Ustanova pružala uslugu kuhanja su osnovne škole i privatni vrtići. To su OŠ Kaštanjer, OŠ Tone Peruško, te vrtići Pingvin i Šiljo.

Prihodi od obavljanja poslova vlastite djelatnosti u okviru promatranog programa iznose 243.199 kn, kojima je financiran dio rashoda za zaposlene (1% ukupno ostvarenih rashoda za zaposlene).

P6 – PROJEKTI

U okviru ovog programa prikazan je kapitalni projekt ulaganja u objekte dječjih vrtića broj 168-18 - "Sanacija sanitarnih čvorova u PO Monte zaro", Park Monte zaro 1. Realiziran je u iznosu od 149.126 kn, a financiran je od strane Grada Pule u iznosu od 104.796 kn i iz državnog proračuna u iznosu od 44.330 kn.

Izvještaj 6.

DODATNI PODACI**Broj i struktura zaposlenih, podaci o plaćama**

Radno mjesto	Predviđena kvalifikacija	Broj djelatnika	Prosječna mjesečna neto plaća (kn) 2017.	Prosječna mjesečna neto plaća (kn) 2018.
Ravnatelj	VSS	1	11.165	11.309
Odgojitelj	VŠS	61	5.903	5.906
Odgojitelj mentor	VŠS	3	6.478	6.588
Pedagog	VSS	1	5.102	6.946
Edukacijski rehabilitator Defektolog	VSS	1	6.748	6.446
Psiholog-mentor	VSS	1	4.034	8.278
Kineziolog	VSS	1	6.498	6.286
Zdravstvena voditeljica	VŠS/VSS	1	6.323	6.276
Kućni majstor-vozač-ložač	SSS	2	4.476	3.541
Spremačica	OŠ	16	3.732	3.467
Servirka	OŠ	6	3.864	3.565
Pralja	OŠ	1	3.732	3.917
Kuharica	SSS	2	4.568	4.593
Glavna kuharica	SSS	2	5.036	5.044
Pomoćni radnik u kuhinji	OŠ	4,5	3.632	3.396
Voditelj općih poslova-tajnik	VSS	1	7.413	7.505
Administrator	SSS	1	5.121	5.171
Administrativni referent – materijalni knjigovođa, arhivar	SSS	1	5.233	5.294
Voditelj računovodstva	VSS/VŠS	1	7.852	7.929
Referent za kadrovske poslove i obračun plaća	SSS/VŠS	1	5.328	5.417
Računovodstveni referent – saldakonti kupaca i dobavljača	SSS	1	4.922	4.800
Računovodstveni referent – likvidator, blagajnik	SSS	1	5.338	5.348
Referent zaštite na radu	VŠS	0,5	2.426	2.971
UKUPNO		111		

Napomena: Radnica Psiholog mentor radila je nepuno radno vrijeme do 26.02.2018. zbog priznavanja prava na rad s polovicom punog radnog vremena umjesto preostalog roditeljskog dopusta od 30 mjeseci.

Struktura radnih sati

Ostvareni sati rada	Bolovanje (teret poslodavca)	Bolovanje (teret HZZO)	UKUPNO
237.598	11.528	11.352	260.478
91,22%	4,43%	4,36%	100%

Fizički i ostali podaci o poslovanju

Ustanova se sastoji od matičnog objekta „Mali svijet“, sedam podružnih odjela, a to su: PO Monte Zaro, PO Latica, PO Izvor, PO Mali zeleni, PO Vjeverice, i PO Zvončići.

Na dan 31.12.2018. u Ustanovi je na neodređeno vrijeme bilo zaposleno 103 osoba, dok je zaposlenih na određeno vrijeme, tj. zamjena bilo 21, a od tog broja 12 otpada na zamjene odgojitelja, a ostalo se odnosi na zamjene zbog kratkotrajnih i dugotrajnih bolovanja.

ODGOJITELJI I STRUČNI TIM	76	61,29%
TEHNIČKO OSOBLJE	24	19,36%
KUHINJA	12	9,68%
KUĆNI MAJSTORI, LOŽAČI, VOZAČI	3	2,42%
ADMINISTRATIVNO OSOBLJE I OSTALI	9	7,26%

Na dan 31.12.2018. godine bilo je upisano 521 djece u vrtićima i jaslicama kroz 21 vrtićke i 9 jasličkih skupina.

Odluka

Upravnog vijeća

KLASA: 012-03/19-03/3
URBROJ: 2168/01-54-70-01-19-1
Pula, 12.04.2019.g.

Temeljem članka 52. Statuta Dječjeg vrtića „Mali svijet“, Upravno vijeće donosi sljedeću

ODLUKU

o usvajanju Izvještaja o poslovanju za 2018.godinu

Točka 1.

Donosi se Odluka o usvajanju Izvještaja o poslovanju za 2018.godinu, kao u prilogu ove Odluke.

Točka 2.

Odluka stupa na snagu danom donošenja.

Predsjednica Upravnog vijeća
Iva Burić-Bučaj

