





REPUBLIKA HRVATSKA  
ISTARSKA ŽUPANIJA

 GRAD PULA-POLA  
GRADONAČELNIK

REPUBBLICA DI CROAZIA  
REGIONE ISTRIANA

 CITTA DI PULA-POLA  
IL SINDACO

KLASA:023-01/18-01/570  
URBROJ:2168/01-01-02-01-0019-18-20  
Pula, 17. srpnja 2018.

## GRADSKO VIJEĆE GRADA PULE

**Predmet:** Zaključak o utvrđivanju prijedloga Zaključka o usvajanju Izvještaja o poslovanju trgovačkog društva Pula Sport d.o.o. Pula za 2017. godinu - dostavlja se

Gradonačelnik Grada Pule, dana 17. srpnja 2018. godine, razmotrio je nacrt Zaključka o usvajanju Izvještaja o poslovanju trgovačkog društva Pula Sport d.o.o. Pula za 2017. godinu, te je temeljem članka 61. i 106. Statuta Grada Pula-Pola («Službene novine» Grada Pule br. 7/09., 16/09., 12/11., 1/13. i 2/18.), donio

### ZAKLJUČAK

1. Utvrđuje se prijedlog Zaključka o usvajanju Izvještaja o poslovanju trgovačkog društva Pula Sport d.o.o. Pula za 2017. godinu.

2. Akt iz točke 1. sastavni je dio ovog Zaključka.

3. Ovaj Zaključak proslijedit će se Gradskom vijeću Grada Pule, na nadležno postupanje.

Ovlašćuju se Boris Miletić, gradonačelnik Grada Pule, Robert Cvek, zamjenik gradonačelnika Grada Pule, Elena Puh Belci, zamjenica gradonačelnika Grada Pule, Elvira Krizmanić Marjanović, p.o. pročelnica Upravnog odjela za društvene djelatnosti i Ivan Glušac, direktor trgovačkog društva Pula Sport d.o.o. Pula, da sudjeluju u radu Gradskog vijeća po prijedlogu akta, te da se izjašnjavaju o amandmanima na isti.

4. Ovaj Zaključak stupa na snagu danom donošenja.

**GRADONAČELNIK**  
**Boris Miletić**



Temeljem članka 39. i 106. Statuta Grada Pula-Pola („Službene novine“ Grada Pule broj 07/09, 16/09, 12/11, 1/13 i 2/18), Gradsko vijeće Grada Pule na sjednici održanoj dana \_\_\_\_\_ 2018. godine, donosi

**Z A K L J U Č A K**  
**o usvajanju Izvještaja o poslovanju**  
**trgovačkog društva Pula Sport d.o.o. Pula**  
**za 2017. godinu**

**I**

Usvaja se Izvještaj o poslovanju trgovačkog društva Pula Sport d.o.o. Pula za 2017. godinu, u predloženom tekstu s priložima.

**II**

Ovaj Zaključak stupa na snagu danom donošenja.

KLASA:023-01/18-01/570

URBROJ:

Pula, \_\_\_\_\_ 2018.

**GRADSKO VIJEĆE GRADA PULE**

**PREDSJEDNIK**  
**Tiziano Sošić**

# **O B R A Z L O Ž E N J E**

## **1. PRAVNA OSNOVA ZA DONOŠENJE AKTA**

Osnova za donošenje akta sadržan je u članku 39. i 106. Statuta Grada Pula-Pola („Službene novine“ Grada Pule broj 07/09, 16/09, 12/11, 01/13 i 2/18).

## **2. PRIKAZ STANJA, RAZLOZI ZA DONOŠENJE I OSNOVNA PITANJA KOJA SE TREBAJU UREDITI AKTOM**

Člankom 106. Statuta Grada Pula-Pola određena je obveza podnošenja izvještaja o poslovanju ustanova i udruga za proteklu poslovnu godinu Gradonačelniku i Gradskom vijeću Grada Pule.

Izvještaj o poslovanju Pula Sport d.o.o. Pula za 2017. godinu izrađen je prema pravilima i standardima koji su postavljeni projektom uspostave poslovnog i financijskog modela kontrolinga.

Skupština društva Pula Sport d.o.o. Pula prihvatila je godišnji izvještaj o poslovanju na sjednici održanoj 26.04.2018. godine.

## **3. TEKST PRIJEDLOGA AKTA**

Tekst Nacrta prijedloga Zaključka o usvajanju Izvještaja o poslovanju Pula Sport d.o.o. Pula za 2017. godinu je sastavni dio ovog obrazloženja.

## **4. FINACIJSKA SREDSTVA POTREBNA ZA PROVEDBU AKTA**

Za realizaciju ovog Zaključka nisu potrebna financijska sredstva.

**P.O. GRADONAČELNIKA**  
**Elvira Krizmanić Marjanović, mag.iur.**



**Pula Sport d. o. o.**

---

**Izvještaj o poslovanju za 2017. godinu**

---

Travanj 2018.

## Direktor o poslovanju

---

Pula sport, društvo s ograničenom odgovornošću osnovano je s ciljem upravljanja, održavanja i izgradnje sportskih i drugih objekata. Također organiziramo sportske, kulturne i gospodarske priredbe i manifestacije, sportsku pripremu, rekreaciju i poduku, kao i iznajmljivanje vlastitih nekretnina.

Pula Sport d.o.o. je vlasnik slijedećih objekata:

1. Dom sportova „Mate Parlov“, Pula, Trg kralja Tomislava 7,
2. Sportski centar „Mirna“, Pula, Marka Marulića 4,
3. Dom „Braća Ribar“, Pula, Marsovo polje 6,
4. Gradski stadion „Aldo Drosina“, Pula, Ulica Mate Balote 11,
5. Nogometno igralište Štinjan, Štinjan, Fortin 21,
6. Nogometno igralište Veli Vrh, Pula, Veli Vrh bb.

Osim navedenih objekata, u srpnju 2017.godine Pula sport d.o.o. je započeo s izgradnjom gradskog bazena u sklopu sportskog kompleksa na Verudi. Početak rada navedenog objekta očekuje se u rujnu 2018. godine.

Od 01. ožujka 2018. godine Pula sport d.o.o. je Ugovorom o korištenju nekretnine od Grada Pule dobio na upravljanje zgradu boćališta u Puli, Galiotska b.b.

U objektima Pula Sporta najveći fond sati realizirale su članice Sportske zajednice Grada Pule u iznosu od 12.782 sati. Ti se programi provode putem ugovora sklopljenog između Pula sporta i Sportske zajednice, a sredstva za realizaciju osigurana su putem Proračuna Grada Pule. Dinamiku realizacije fonda sati za svakog korisnika utvrđuje Sportska zajednica kao koordinator aktivnosti za vrijeme trajanja radnog tjedna i u radno vrijeme objekata.

Osim članica SZGP, Pula Sport d.o.o. daje u zakup sportsku infrastrukturu i drugim korisnicima, a u ovom izvještajnom razdoblju ostvareno je ukupno 4.326 sati korištenja u svim dvoranama i pomoćnim prostorima.

Na Gradskom stadionu „Aldo Drosina“ provode se programi nogometne obuke mlađih uzrasta i treninga i utakmica seniora NK „Istra 1961“ š.d.d. i NK „Istra-Pula“. Korištenje je regulirano ugovorima sa navedenim klubovima. Sa NK „Istra 1961“ š.d.d. sklopljen je Ugovor o pravu korištenja sportske građevine, a sa NK „Istra-Pula“ Ugovor o uporabi objekata, prostora i opreme Gradskog stadiona „Aldo Drosina“. Ostatak sati korištenja odnosi se najvećim dijelom na rekreaciju građana, a manjim dijelom na treninge gostujućih klubova i selekcija. Ukupno je na stadionu realizirano 6.318 sati korištenja.

Osim gore navedenih redovnih programa, Pula sport d.o.o. je u prosincu 2016/siječnju 2017 i prosincu 2017/siječnju 2018 bio nositelj organizacije rada klizališta kao dio programa „Prosinac u Puli“.

Pula sport d.o.o. od 2017.godine u manjem obimu obavlja i komunalnu djelatnost održavanja javnih sportskih igrališta i terena, te sportskih zona namijenjenih bavljenju sportom na otvorenom, a sve na temelju Ugovora o istome sklopljenim s Gradom Pula.

Ivan Glušac, direktor

## **Izveštaji o poslovanju**

*Izveštaj 1. Imovina*

*Izveštaj 2. Kapital i obveze*

*Izveštaj 3. Prihodi i rashodi*

*Izveštaj 4. Dodatni podaci*

*Izveštaj 5. Pokazatelji*

*Izveštaj 6. Realizacija plana poslovanja*

Pozicija	31.12.2016.		31.12.2017.		IND
<b>DUGOTRAJNA IMOVINA</b>	<b>162.932.467</b>	<b>98%</b>	<b>174.572.429</b>	<b>97%</b>	<b>107</b>
<b>NEMATERIJALNA IMOVINA</b>	<b>23.081</b>	<b>0%</b>	<b>14.657</b>	<b>0%</b>	<b>64</b>
Izdaci za razvoj	0		0		/
Koncesije, patenti, licencije, robne i uslužne marke, softver i sl.	23.081		14.657		64
Goodwill	0		0		/
Predujmovi za nabavu nematerijalne imovine	0		0		/
Nematerijalna imovina u pripremi	0		0		/
Ostala nematerijalna imovina	0		0		/
<b>MATERIJALNA IMOVINA</b>	<b>162.909.386</b>	<b>100%</b>	<b>174.557.772</b>	<b>100%</b>	<b>107</b>
Zemljište	52.463.415		59.578.415		114
Biološka imovina	0		0		/
Građevinski objekti	110.058.042		107.162.708		97
Postrojenje i oprema	343.693		249.926		73
Alati, pogonski inventar i transportna imovina	19.977		21.991		110
Predujmovi za materijalnu imovinu	0		0		/
Materijalna imovina u pripremi	24.259		7.544.732		31101
Ostala materijalna imovina	0		0		/
Ulaganje u nekretnine	0		0		/
<b>FINANCIJSKA IMOVINA</b>	<b>0</b>	<b>0%</b>	<b>0</b>	<b>0%</b>	<b>/</b>
Udjeli/dionice povezanih poduzetnika	0		0		/
Sudjelujući interesi/udjeli	0		0		/
Dani zajmovi povezanim poduzetnicima	0		0		/
Dani zajmovi sudjelujućim poduzetnicima	0		0		/
Dani zajmovi, depoziti i sl.	0		0		/
Ulaganja u vrijednosne papire	0		0		/
Ostala dugotrajna financijska imovina	0		0		/
<b>POTRAŽIVANJA</b>	<b>0</b>	<b>0%</b>	<b>0</b>	<b>0%</b>	<b>/</b>
Potraživanja s osnove prodaje na kredit, od povezanih poduzetnika i ostala potraživanja	0		0		/
Odgođena porezna imovina	0		0		/
<b>KRATKOTRAJNA IMOVINA</b>	<b>3.552.867</b>	<b>2%</b>	<b>4.603.155</b>	<b>3%</b>	<b>130</b>
<b>ZALIHE</b>	<b>0</b>	<b>0%</b>	<b>4.970</b>	<b>0%</b>	<b>/</b>
Sirovine i materijal	0		0		/
Proizvodnja u tijeku, nedovršeni proizvodi ili poluproizvodi	0		0		/
Gotovi proizvodi	0		0		/
Trgovačka roba	0		4.970		/
Predujmovi za zalihe	0		0		/
Ostala imovina namjenjena prodaji	0		0		/
<b>POTRAŽIVANJA</b>	<b>2.574.883</b>	<b>72%</b>	<b>1.894.493</b>	<b>41%</b>	<b>74</b>
Potraživanja od povezanih poduzetnika	0		0		/
Potraživanja od sudjelujućih poduzetnika	0		0		/
Potraživanja od kupaca	852.378		328.211		39
Potraživanja od radnika i članova	0		0		/
Potraživanja od države i drugih institucija	117.130		13.689		12
Ostala potraživanja	1.605.375		1.552.593		97
<b>FINANCIJSKA IMOVINA</b>	<b>0</b>	<b>0%</b>	<b>0</b>	<b>0%</b>	<b>/</b>
Udjeli/dionice povezanih poduzetnika	0		0		/
Sudjelujući interesi/udjeli	0		0		/
Dani zajmovi povezanim poduzetnicima	0		0		/



Pozicija	31.12.2016.		31.12.2017.		IND
Dani zajmovi sudjelujućim poduzetnicima	0		0		/
Dani zajmovi, depoziti i sl.	0		0		/
Ulaganja u vrijednosne papire (mjenice, zadužnice, obveznice i ostalo)	0		0		/
Ostala kratkotrajna financijska imovina	0		0		/
<b>NOVAC</b>	<b>977.984</b>	<b>28%</b>	<b>2.703.692</b>	<b>59%</b>	<b>276</b>
Novac u banci i blagajni	977.984		2.703.692		276
<b>AKTIVNA VREMENSKA RAZGRANIČENJA</b>	<b>8.611</b>	<b>0%</b>	<b>34.584</b>	<b>0%</b>	<b>402</b>
<b>AKTIVNA VREMENSKA RAZGRANIČENJA</b>	<b>8.611</b>	<b>100%</b>	<b>34.584</b>	<b>100%</b>	<b>402</b>
Plaćeni troškovi budućeg razdoblja i obračunati prihodi	8.611		34.584		402
<b>UKUPNA AKTIVA</b>	<b>166.493.945</b>	<b>100%</b>	<b>179.210.168</b>	<b>100%</b>	<b>108</b>

Pozicija	31.12.2016.		31.12.2017.		IND
<b>KAPITAL I REZERVE</b>	<b>129.952.041</b>	<b>78%</b>	<b>136.153.898</b>	<b>76%</b>	<b>105</b>
Upisani temeljni kapital	20.000		8.400.000		42000
Kapitalne pričuve	134.844.029		134.844.029		100
Zakonske rezerve	0		0		/
Rezerve za vlastite dionice	0		0		/
Vlastite dionice/udjeli (odbitna stavka)	0		0		/
Ostale rezerve (osim revalorizacijskih rezervi)	0		0		/
Revalorizacijske rezerve i rezerve fer vrijednosti	0		0		/
Zadržana dobit	0		0		/
Preneseni gubitak	3.983.220		4.911.988		123
Dobit tekuće godine	0		0		/
Gubitak tekuće godine	928.768		2.178.143		235
Manjinski interes	0		0		/
<b>REZERVIRANJA</b>	<b>0</b>	<b>0%</b>	<b>0</b>	<b>0%</b>	<b>/</b>
Rezerviranja za mirovine, otpremnine i sl.	0		0		/
Rezerviranja za porezne obveze	0		0		/
Druga rezerviranja	0		0		/
<b>DUGOROČNE OBVEZE</b>	<b>27.324.616</b>	<b>16%</b>	<b>31.027.002</b>	<b>17%</b>	<b>114</b>
Obveze prema povezanim poduzetnicima	0		0		/
Obveze prema sudjelujućim poduzetnicima	0		0		/
Obveze za zajmove, depozite i sl.	0		0		/
Obveze prema bankama i drugim financijskim institucijama	27.324.616		31.027.002		114
Obveze za predujmove	0		0		/
Obveze prema dobavljačima	0		0		/
Obveze po vrijednosnim papirima	0		0		/
Ostale dugoročne obveze	0		0		/
Odgođena porezna obveza	0		0		/
<b>KRATKOROČNE OBVEZE</b>	<b>4.126.945</b>	<b>2%</b>	<b>4.992.650</b>	<b>3%</b>	<b>121</b>
Obveze prema povezanim poduzetnicima	0		0		/
Obveze prema sudjelujućim poduzetnicima	0		0		/
Obveze za zajmove, depozite i sl.	1.260		0		0
Obveze prema bankama i drugim financijskim institucijama	3.228.410		2.747.871		85
Obveze za predujmove	14.913		6.126		41
Obveze prema dobavljačima	605.364		1.870.161		309
Obveze po vrijednosnim papirima	0		0		/
Obveze prema radnicima	177.432		170.065		96
Obveze za poreze, doprinose i druga javna davanja	93.359		192.218		206
Ostale kratkoročne obveze	6.207		6.209		100
<b>PASIVNA VREMENSKA RAZGRANIČENJA</b>	<b>5.090.343</b>	<b>3%</b>	<b>7.036.618</b>	<b>4%</b>	<b>138</b>
Odgođeno plaćanje troškova i prihod budućeg razdoblja	5.090.343		7.036.618		138
<b>UKUPNA PASIVA</b>	<b>166.493.945</b>	<b>100%</b>	<b>179.210.168</b>	<b>100%</b>	<b>108</b>

Pozicija	31.12.2016.		31.12.2017.		IND
<b>POSLOVNI PRIHODI</b>	<b>14.873.508</b>	<b>97%</b>	<b>8.581.613</b>	<b>94%</b>	<b>58</b>
Prihodi od prodaje proizvoda i usluga	4.964.815	33%	5.297.716	62%	107
Prihodi od prodaje proizvoda	0		0		/
Prihodi od pružanja usluga	166.729		477.866		287
Prihodi od najamnina i zakupnina	4.798.086		4.819.850		100
Prihodi s osnove upotrebe proizvoda i usluga za vlastite potrebe	0		0		/
Prihodi od prodaje robe	0	0%	0	0%	/
Prihodi od prodaje robe	0		0		/
Prihodi od pružanja usluga posredovanja (provizije, trgovačke usluge i sl.)	0		0		/
Prihodi s osnove upotrebe robe za vlastite potrebe	0		0		/
Ostali poslovni prihodi	9.908.693	67%	3.283.897	38%	33
Prihodi od ukidanja dugoročnih rezerviranja	0		0		/
Prihodi od kompenzacija, subvencija, dotacija, refundacija i sl.	9.885.725		3.264.656		33
Ostali poslovni prihodi	22.968		19.241		84
<b>FINANCIJSKI PRIHODI</b>	<b>417.079</b>	<b>3%</b>	<b>233.571</b>	<b>3%</b>	<b>56</b>
Prihodi od ulaganja u dionice i udjele drugih društava	0	0%	0	0%	/
Prihodi od dividendi	0		0		/
Prihodi od udjela u dobiti	0		0		/
Dobici od prodaje dionica i poslovnih udjela	0		0		/
Prihodi po osnovi kamata	41.775	10%	40.867	17%	98
Prihodi od redovnih kamata po osnovi zajmova i kredita	0		0		/
Prihodi od redovnih kamata po osnovi depozita, plasmana u fondove i sl.	41.775		6.223		15
Prihodi od zatezних kamata	0		34.644		/
Ostali prihodi financiranja	375.304	90%	192.704	83%	51
Pozitivne tečajne razlike	375.304		192.704		51
Ostali financijski prihodi	0		0		/
<b>OSTALI PRIHODI</b>	<b>1</b>	<b>0%</b>	<b>280.428</b>	<b>3%</b>	<b>2804 ..</b>
Ostali prihodi	1	100%	280.428	100%	2804 ..
Prihodi od prodaje dugotrajne materijalne i nematerijalne imovine	0		0		/
Prihodi od prodaje sirovina, materijala, rezervnih dijelova i sitnog inventara	0		0		/
Prihodi od otpisa obveza	0		0		/
Prihodi od naplaćenih penala, nagrada i sl.	0		267.779		/
Utvrđeni viškovi	0		0		/
Prihodi od naplaćenih potraživanja otpisanih u prethodnim razdobljima	0		1.812		/
Ostali izvanredni prihodi	1		10.837		1083 ..
<b>UKUPNI PRIHODI</b>	<b>15.290.588</b>	<b>100%</b>	<b>9.095.612</b>	<b>100%</b>	<b>59</b>
<b>POSLOVNI RASHODI</b>	<b>14.447.928</b>	<b>89%</b>	<b>9.686.664</b>	<b>86%</b>	<b>67</b>
Materijalni troškovi	1.204.351	8%	1.360.677	14%	113
Utrošeni materijal i sirovine u osnovnoj djelatnosti	183.462		197.792		108
Utrošeni materijal i sirovine u upravi i prodaji	24.669		21.032		85
Utrošeni materijali i rezervni dijelovi za održavanje	174.659		188.600		108
Trošak (otpis) sitnog inventara, ambalaže i autoguma	41.959		83.836		200
Trošak energije	779.602		868.924		111
Troškovi nabave prodane robe	0		493		/

Pozicija	31.12.2016.		31.12.2017.		IND
Povećanje ili smanjenje vrijednosti zaliha proizvodnje u tijeku i gotovih proizvoda	0		0		/
<b>Troškovi usluga</b>	<b>1.163.544</b>	<b>8%</b>	<b>1.569.408</b>	<b>16%</b>	<b>135</b>
Troškovi prijevoza i telekomunikacija	49.915		55.715		112
Troškovi vanjskih usluga pri izradi proizvoda i usluga	60.328		48.490		80
Troškovi usluga održavanja	497.532		599.284		120
Troškovi zakupnina i najamnina	56.714		220.232		388
Troškovi promidžbe, sponzorstva i sajмова	14.421		7.291		51
Troškovi intelektualnih usluga (odvjetnika, revizora, informatičara i sl.)	92.863		147.288		159
Troškovi komunalnih usluga	229.813		227.069		99
Troškovi bankarskih i sličnih usluga	6.565		6.462		98
Troškovi premija osiguranja	99.335		145.682		147
Troškovi registracije vozila, dozvola i sl.	547		324		59
Troškovi ostalih usluga	55.511		111.571		201
<b>Troškovi osoblja</b>	<b>2.762.385</b>	<b>19%</b>	<b>2.854.418</b>	<b>29%</b>	<b>103</b>
Troškovi neto plaća	1.624.185		1.678.157		103
Troškovi doprinosa iz plaća, poreza i prireza	573.908		570.628		99
Troškovi doprinosa na plaće	377.203		386.919		103
Troškovi naknada troškova radnicima	79.239		83.546		105
Troškovi darova, nagrada i potpora radnicima	107.850		135.168		125
<b>Troškovi amortizacije</b>	<b>3.700.574</b>	<b>26%</b>	<b>3.314.185</b>	<b>34%</b>	<b>90</b>
Amortizacija građevinskih objekata	3.083.341		3.086.652		100
Amortizacija postrojenja i opreme	608.800		218.809		36
Amortizacija prijevoznih sredstava	0		0		/
Amortizacija ostalih pozicija	8.433		8.724		103
<b>Ostali troškovi poslovanja</b>	<b>5.617.074</b>	<b>39%</b>	<b>587.976</b>	<b>6%</b>	<b>10</b>
Troškovi reprezentacije	3.842		12.778		333
Troškovi dnevnica i smještaja te putni troškovi na službenim putovanjima	1.317		3.810		289
Troškovi dugoročnih rezerviranja za rizike i troškove	0		0		/
Troškovi poreza koji ne ovise o rezultatu, doprinosa, naknada i članarina	7.636		15.486		203
Troškovi stručnog obrazovanja i literature	6.630		8.400		127
Ostali troškovi poslovanja	5.597.649		547.502		10
<b>FINANCIJSKI RASHODI</b>	<b>1.689.198</b>	<b>10%</b>	<b>1.514.120</b>	<b>13%</b>	<b>90</b>
<b>Troškovi po osnovi kamata</b>	<b>1.687.174</b>	<b>100%</b>	<b>1.513.216</b>	<b>100%</b>	<b>90</b>
Troškovi po osnovi redovnih kamata po zajmovima i kreditima	1.687.075		1.512.979		90
Troškovi po osnovi zateznih kamata	99		237		239
<b>Ostali financijski rashodi</b>	<b>2.024</b>	<b>0%</b>	<b>904</b>	<b>0%</b>	<b>45</b>
Gubici od prodaje dionica, poslovnih udjela i ostale financijske imovine	0		0		/
Negativne tečajne razlike	2.024		904		45
Ostali financijski rashodi	0		0		/
<b>OSTALI RASHODI I VRIJEDNOSNA USKLAĐIVANJA</b>	<b>82.229</b>	<b>1%</b>	<b>72.971</b>	<b>1%</b>	<b>89</b>
<b>Ostali rashodi</b>	<b>82.229</b>	<b>100%</b>	<b>72.971</b>	<b>100%</b>	<b>89</b>
Neotpisana vrijednosti i ostali troškovi prodane i rashodovane dugotrajne materijalne i nematerijalne imovine	0		0		/
Neotpisana vrijednosti i ostali troškovi prodanih i rashodovanih sirovina, materijala, rezervnih dijelova i sitnog inventara	0		0		/
Vrijednosna usklađivanja dugotrajne materijalne i nematerijalne imovine	0		0		/
Vrijednosna usklađivanja kratkotrajne materijalne imovine	0		0		/

Pozicija	31.12.2016.		31.12.2017.		IND
Vrijednosna usklađivanja potraživanja od kupaca	59.532		52.691		89
Utvrđeni manjkovi	0		0		/
Troškovi kazni, penala i naknada šteta	14.657		0		0
Ostali izvanredni rashodi	8.040		20.280		252
<b>UKUPNI RASHODI</b>	<b>16.219.355</b>	<b>100%</b>	<b>11.273.755</b>	<b>100%</b>	<b>70</b>
<b>REZULTAT POSLOVANJA PRIJE POREZA</b>	<b>-928.768</b>		<b>-2.178.143</b>		<b>235</b>

Pozicija	31.12.2016.	31.12.2017.	IND
<b>BROJ ZAPOSLENIH</b>			
Broj zaposlenih	33	31	94
<b>INVESTICIJE</b>			
Investicije	296.825	7.846.053	2643
<b>IZVORI FINANCIRANJA</b>			
Vlastita sredstva	296.825	1.068.925	360
Kredit	0	6.777.128	/
Bespovratna sredstva	0	0	/
<b>DODATNA RAŠČLAMBA POSLOVNIH PRIHODA I OSTALI PODACI VEZANI UZ DJELATNOST</b>			
Prihodi po objektima	15.290.588	9.095.612	59
- Dom sportova Mate Parlov	7.286.488	1.075.873	15
- Sportski centar Mirna	334.836	323.454	97
- Dom Dom Braća Ribar	361.512	347.409	96
- Gradski stadion	4.687.491	4.152.887	89
- Nogometno igralište Štinjan	220.939	217.838	99
- Nogometno igralište Veli Vrh	231.446	228.534	99
- Prostor Šahovskog kluba	0	0	/
- Društveni programi u organizaciji ili suorganizaciji Društva	160.136	465.463	291
- Zajednički (neraspoređeni) prihodi	2.007.740	2.020.206	101
- Gradski bazen	0	263.948	/
Rashodi po objektima	16.219.355	11.273.755	70
- Dom sportova Mate Parlov	7.557.763	2.655.983	35
- Sportski centar Mirna	496.589	562.957	113
- Dom Dom Braća Ribar	251.314	245.868	98
- Gradski stadion	3.917.514	3.553.759	91
- Nogometno igralište Štinjan	156.989	138.741	88
- Nogometno igralište Veli Vrh	361.845	148.897	41
- Prostor Šahovskog kluba	0	0	/
- Društveni programi u organizaciji ili suorganizaciji Društva	385.038	558.088	145
- Zajednički (neraspoređeni) prihodi	3.092.303	3.393.625	110
- Gradski bazen	0	15.837	/
<b>FIZIČKI PODACI O POSLOVANJU</b>			
1. Broj sati korištenja dvorana i ostalih prostora	18.261	17.108	94
- Dom sportova Mate Parlov	9.327	8.137	87
- SC Mirna	6.161	6.379	104
- Dom Braća Ribar	2.773	2.592	93
1.1. Broj sati korištenja dvorana i ostalih prostora od strane članica Saveza sportova grada Pule temeljem ugovora	14.093	12.782	91
- Dom sportova Mate Parlov	8.182	6.962	85
- SC Mirna	4.492	4.170	93
- Dom Braća Ribar	1.419	1.650	116
1.2. Broj sati korištenja dvorana i ostalih prostora od strane ostalih korisnika	4.168	4.326	104
- Dom sportova Mate Parlov	1.145	1.175	103
- SC Mirna	1.669	2.209	132
- Dom Braća Ribar	1.354	942	70
1.2.1. Broj sati korištenja dvorana i ostalih prostora za sportsko-rekreacijske programe	1.046	1.240	119
- Dom sportova Mate Parlov	844	950	113
- SC Mirna	167	260	156
- Dom Braća Ribar	36	30	83

Pozicija	31.12.2016.	31.12.2017.	IND
1.2.2. Broj sati korištenja dvorana i ostalih prostora za sportsko-obrazovne programe	2.905	2.787	96
- Dom sportova Mate Parlov	104	30	29
- SC Mirna	1.491	1.927	129
- Dom Braća Ribar	1.310	830	63
1.2.3. Broj sati korištenja dvorana i ostalih prostora za kulturno-estradne programe	16	30	188
- Dom sportova Mate Parlov	5	30	600
- SC Mirna	11	0	0
- Dom Braća Ribar	0	0	/
1.2.4. Broj sati korištenja dvorana i ostalih prostora za ostale programe	201	269	134
- Dom sportova Mate Parlov	193	165	85
- SC Mirna	0	22	/
- Dom Braća Ribar	8	82	1025
2. Površina poslovnog prostora koji se daje u zakup (m2):	2.065	2.050	99
- Dom sportova Mate Parlov	434	406	94
- SC Mirna	240	253	105
- Dom Braća Ribar	403	403	100
- Gradski stadion Aldo Drosina	530	530	100
- nogometno igralište Veli Vrh	256	256	100
- nogometno igralište Štinjan	202	202	100
3. Broj sati korištenja gradskog stadiona "Aldo Drosina"	5.874	6.318	108
3.1. Broj sati korištenja od strane članica Saveza sportova grada Pule temeljem ugovora (treninzi i utakmice)	5.608	5.788	103
- korištenje pomoćnog igrališta	3.058	3.058	100
- korištenje glavnog igrališta	200	200	100
- korištenje poligona za igru	2.350	2.530	108
3.1. Broj sati korištenja od strane ostalih korisnika	266	530	199
- korištenje pomoćnog igrališta	260	500	192
- korištenje glavnog igrališta	6	10	167
- korištenje poligona za igru	0	20	/
4. Broj sati korištenja nogometnih igrališta Veli Vrh i Štinjan	1.000	1.000	100
- korištenje igrališta Veli Vrh - sati treninga i utakmica	500	500	100
- korištenje igrališta Štinjan - sati treninga i utakmica	500	500	100

Pozicija	31.12.2016.	31.12.2017.	IND
<b>Pokazatelji po zaposlenom</b>			
Prihod po zaposlenom	463.351,14	293.406,84	63
Trošak po zaposlenom	491.495,62	363.669,52	74
Troškovi osoblja po zaposlenom	83.708,65	92.078,00	110
<b>Pokazatelji likvidnosti</b>			
Ubrzana likvidnost	0,86	0,92	107
Tekuća likvidnost	0,86	0,92	107
<b>Pokazatelji zaduženosti</b>			
Zaduženost	0,22	0,24	109
Vlastito financiranje	0,78	0,76	97
<b>Pokazatelji aktivnosti</b>			
Obrtaj ukupne imovine	0,09	0,05	55
Trajanje naplate potraživanja u danima	71,28	23,56	33
<b>Pokazatelji ekonomičnosti</b>			
Ekonomičnost poslovanja	1,03	0,89	86
Ekonomičnost financiranja	0,25	0,15	62
<b>Pokazatelji profitabilnosti</b>			
Bruto profitna marža	0,05	-0,07	/
Rentabilnost imovine (ROA)	0,00	-0,00	/
Rentabilnost kapitala (ROE)	-0,01	-0,02	225



Pozicija	Realizacija IV kvartal 2016.	Plan IV kvartal 2017.	IND	Realizacija IV kvartal 2017.	IND R/R	IND R/P
<b>POSLOVNI PRIHODI</b>	<b>14.873.508</b>	<b>8.604.000</b>	<b>58</b>	<b>8.581.613</b>	<b>58</b>	<b>100</b>
Prihodi od prodaje proizvoda i usluga	4.964.815	5.316.000	107	5.297.716	107	100
Prihodi od prodaje proizvoda	0	0	/	0	/	/
Prihodi od pružanja usluga	166.729	480.000	288	477.866	287	100
Prihodi od najamnina i zakupnina	4.798.086	4.836.000	101	4.819.850	100	100
Prihodi s osnove upotrebe proizvoda i usluga za vlastite potrebe	0	0	/	0	/	/
Prihodi od prodaje robe	0	0	/	0	/	/
Prihodi od prodaje robe	0	0	/	0	/	/
Prihodi od pružanja usluga posredovanja (provizije, trgovačke usluge i sl.)	0	0	/	0	/	/
Prihodi s osnove upotrebe robe za vlastite potrebe	0	0	/	0	/	/
Ostali poslovni prihodi	9.908.693	3.288.000	33	3.283.897	33	100
Prihodi od ukidanja dugoročnih rezerviranja	0	0	/	0	/	/
Prihodi od kompenzacija, subvencija, dotacija, refundacija i sl.	9.885.725	3.265.000	33	3.264.656	33	100
Ostali poslovni prihodi	22.968	23.000	100	19.241	84	84
<b>FINANCIJSKI PRIHODI</b>	<b>417.079</b>	<b>70.000</b>	<b>17</b>	<b>233.571</b>	<b>56</b>	<b>334</b>
Prihodi od ulaganja u dionice i udjele drugih društava	0	0	/	0	/	/
Prihodi od dividendi	0	0	/	0	/	/
Prihodi od udjela u dobiti	0	0	/	0	/	/
Dobici od prodaje dionica i poslovnih udjela	0	0	/	0	/	/
Prihodi po osnovi kamata	41.775	40.000	96	40.867	98	102
Prihodi od redovnih kamata po osnovi zajmova i kredita	0	1.507	/	0	/	0
Prihodi od redovnih kamata po osnovi depozita, plasmana u fondove i sl.	41.775	4.621	11	6.223	15	135
Prihodi od zateznih kamata	0	33.872	/	34.644	/	102
Ostali prihodi financiranja	375.304	30.000	8	192.704	51	642
Pozitivne tečajne razlike	375.304	30.000	8	192.704	51	642
Ostali financijski prihodi	0	0	/	0	/	/
<b>OSTALI PRIHODI</b>	<b>1</b>	<b>12.850</b>	<b>1285 ..</b>	<b>280.428</b>	<b>2804 ..</b>	<b>2182</b>
Ostali prihodi	1	12.850	1285 ..	280.428	2804 ..	2182

Pozicija	Realizacija IV kvartal 2016.	Plan IV kvartal 2017.	IND	Realizacija IV kvartal 2017.	IND R/R	IND R/P
Prihodi od prodaje dugotrajne materijalne i nematerijalne imovine	0	0	/	0	/	/
Prihodi od prodaje sirovina, materijala, rezervnih dijelova i sitnog inventara	0	0	/	0	/	/
Prihodi od otpisa obveza	0	0	/	0	/	/
Prihodi od naplaćenih penala, nagrada i sl.	0	0	/	267.779	/	/
Utvrđeni viškovi	0	0	/	0	/	/
Prihodi od naplaćenih potraživanja otpisanih u prethodnim razdobljima	0	2.000	/	1.812	/	91
Ostali izvanredni prihodi	1	10.850	1085 ..	10.837	1083 ..	100
<b>UKUPNI PRIHODI</b>	<b>15.290.588</b>	<b>8.686.850</b>	<b>57</b>	<b>9.095.612</b>	<b>59</b>	<b>105</b>
<b>POSLOVNI RASHODI</b>	<b>14.447.928</b>	<b>9.623.085</b>	<b>67</b>	<b>9.686.664</b>	<b>67</b>	<b>101</b>
Materijalni troškovi	1.204.351	1.306.285	108	1.360.677	113	104
Utrošeni materijal i sirovine u osnovnoj djelatnosti	183.462	195.000	106	197.792	108	101
Utrošeni materijal i sirovine u upravi i prodaji	24.669	20.000	81	21.032	85	105
Utrošeni materijali i rezervni dijelovi za održavanje	174.659	140.000	80	188.600	108	135
Trošak (otpis) sitnog inventara, ambalaže i autoguma	41.959	81.285	194	83.836	200	103
Trošak energije	779.602	870.000	112	868.924	111	100
Troškovi nabave prodane robe	0	0	/	493	/	/
Povećanje ili smanjenje vrijednosti zaliha proizvodnje u tijeku i gotovih proizvoda	0	0	/	0	/	/
Troškovi usluga	1.163.544	1.563.850	134	1.569.408	135	100
Troškovi prijevoza i telekomunikacija	49.915	55.000	110	55.715	112	101
Troškovi vanjskih usluga pri izradi proizvoda i usluga	60.328	50.000	83	48.490	80	97
Troškovi usluga održavanja	497.532	580.000	117	599.284	120	103
Troškovi zakupnina i najamnina	56.714	200.000	353	220.232	388	110
Troškovi promidžbe, sponzorstva i sajmovia	14.421	12.000	83	7.291	51	61
Troškovi intelektualnih usluga (odvjetnika, revizora, informatičara i sl.)	92.863	150.000	162	147.288	159	98
Troškovi komunalnih usluga	229.813	230.000	100	227.069	99	99
Troškovi bankarskih i sličnih usluga	6.565	6.500	99	6.462	98	99
Troškovi premija osiguranja	99.335	180.000	181	145.682	147	81
Troškovi registracije vozila, dozvola i sl.	547	350	64	324	59	93
Troškovi ostalih usluga	55.511	100.000	180	111.571	201	112
Troškovi osoblja	2.762.385	2.857.000	103	2.854.418	103	100
Troškovi neto plaća	1.624.185	1.680.000	103	1.678.157	103	100

Pozicija	Realizacija IV kvartal 2016.	Plan IV kvartal 2017.	IND	Realizacija IV kvartal 2017.	IND R/R	IND R/P
Troškovi doprinosa iz plaća, poreza i prireza	573.908	575.000	100	570.628	99	99
Troškovi doprinosa na plaće	377.203	390.000	103	386.919	103	99
Troškovi naknada troškova radnicima	79.239	84.200	106	83.546	105	99
Troškovi darova, nagrada i potpora radnicima	107.850	127.800	118	135.168	125	106
<b>Troškovi amortizacije</b>	<b>3.700.574</b>	<b>3.300.000</b>	<b>89</b>	<b>3.314.185</b>	<b>90</b>	<b>100</b>
Amortizacija građevinskih objekata	3.083.341	3.064.100	99	3.086.652	100	101
Amortizacija postrojenja i opreme	608.800	228.000	37	218.809	36	96
Amortizacija prijevoznih sredstava	0	0	/	0	/	/
Amortizacija ostalih pozicija	8.433	7.900	94	8.724	103	110
<b>Ostali troškovi poslovanja</b>	<b>5.617.074</b>	<b>595.950</b>	<b>11</b>	<b>587.976</b>	<b>10</b>	<b>99</b>
Troškovi reprezentacije	3.842	13.000	338	12.778	333	98
Troškovi dnevnica i smještaja te putni troškovi na službenim putovanjima	1.317	5.000	380	3.810	289	76
Troškovi dugoročnih rezerviranja za rizike i troškove	0	0	/	0	/	/
Troškovi poreza koji ne ovise o rezultatu, doprinosa, naknada i članarina	7.636	15.400	202	15.486	203	101
Troškovi stručnog obrazovanja i literature	6.630	30.000	452	8.400	127	28
Ostali troškovi poslovanja	5.597.649	532.550	10	547.502	10	103
<b>FINANCIJSKI RASHODI</b>	<b>1.689.198</b>	<b>1.520.750</b>	<b>90</b>	<b>1.514.120</b>	<b>90</b>	<b>100</b>
<b>Troškovi po osnovi kamata</b>	<b>1.687.174</b>	<b>1.520.250</b>	<b>90</b>	<b>1.513.216</b>	<b>90</b>	<b>100</b>
Troškovi po osnovi redovnih kamata po zajmovima i kreditima	1.687.075	1.520.000	90	1.512.979	90	100
Troškovi po osnovi zateznih kamata	99	250	253	237	239	95
<b>Ostali financijski rashodi</b>	<b>2.024</b>	<b>500</b>	<b>25</b>	<b>904</b>	<b>45</b>	<b>181</b>
Gubici od prodaje dionica, poslovnih udjela i ostale financijske imovine	0	0	/	0	/	/
Negativne tečajne razlike	2.024	500	25	904	45	181
Ostali financijski rashodi	0	0	/	0	/	/
<b>OSTALI RASHODI I VRIJEDNOSNA USKLAĐIVANJA</b>	<b>82.229</b>	<b>20.000</b>	<b>24</b>	<b>72.971</b>	<b>89</b>	<b>365</b>
<b>Ostali rashodi</b>	<b>82.229</b>	<b>20.000</b>	<b>24</b>	<b>72.971</b>	<b>89</b>	<b>365</b>
Neotpisana vrijednosti i ostali troškovi prodane i rashodovane dugotrajne materijalne i nematerijalne imovine	0	0	/	0	/	/
Neotpisana vrijednosti i ostali troškovi prodanih i rashodovanih sirovina, materijala, rezervnih dijelova i sitnog inventara	0	0	/	0	/	/
Vrijednosna usklađivanja dugotrajne materijalne i nematerijalne imovine	0	0	/	0	/	/

Pozicija	Realizacija IV kvartal 2016.	Plan IV kvartal 2017.	IND	Realizacija IV kvartal 2017.	IND R/R	IND R/P
Vrijednosna usklađivanja kratkotrajne materijalne imovine	0	0	/	0	/	/
Vrijednosna usklađivanja potraživanja od kupaca	59.532	0	0	52.691	89	/
Utvrđeni manjkovi	0	0	/	0	/	/
Troškovi kazni, penala i naknada šteta	14.657	0	0	0	0	/
Ostali izvanredni rashodi	8.040	20.000	249	20.280	252	101
<b>UKUPNI RASHODI</b>	<b>16.219.355</b>	<b>11.163.835</b>	<b>69</b>	<b>11.273.755</b>	<b>70</b>	<b>101</b>
<b>REZULTAT POSLOVANJA PRIJE POREZA</b>	<b>-928.768</b>	<b>-2.476.985</b>	<b>267</b>	<b>-2.178.143</b>	<b>235</b>	<b>88</b>

Pozicija	Realizacija 31.12.2016.	Plan 31.12.2017.	IND	Realizacija 31.12.2017.	IND R/R	IND R/P
<b>BROJ ZAPOSLENIH</b>						
Broj zaposlenih	33	31	94	31	94	100
<b>INVESTICIJE</b>						
Investicije	296.825	9.980.000	3362	7.846.053	2643	79
<b>IZVORI FINANCIRANJA</b>						
Vlastita sredstva	296.825	300.000	101	1.068.925	360	356
Kredit	0	9.680.000	/	6.777.128	/	70
Bespovratna sredstva	0	0	/	0	/	/
<b>DODATNA RAŠČLAMBA POSLOVNIH PRIHODA I OSTALI PODACI VEZANI UZ DJELATNOST</b>						
Prihodi po objektima	15.290.588	8.686.850	57	9.095.612	59	105
- Dom sportova Mate Parlov	7.286.488	1.015.850	14	1.075.873	15	106
- Sportski centar Mirna	334.836	325.000	97	323.454	97	100
- Dom Dom Braća Ribar	361.512	350.000	97	347.409	96	99
- Gradski stadion	4.687.491	4.050.000	86	4.152.887	89	103
- Nogometno igralište Štinjan	220.939	218.000	99	217.838	99	100
- Nogometno igralište Veli Vrh	231.446	228.000	99	228.534	99	100
- Prostor Šahovskog kluba	0	0	/	0	/	/
- Društveni programi u organizaciji ili suorganizaciji Društva	160.136	480.000	300	465.463	291	97
- Zajednički (neraspoređeni) prihodi	2.007.740	2.020.000	101	2.020.206	101	100
- Gradski bazen	0	0	/	263.948	/	/
Rashodi po objektima	16.219.355	11.163.835	69	11.273.755	70	101
- Dom sportova Mate Parlov	7.557.763	2.640.000	35	2.655.983	35	101
- Sportski centar Mirna	496.589	530.000	107	562.957	113	106
- Dom Dom Braća Ribar	251.314	230.000	92	245.868	98	107
- Gradski stadion	3.917.514	3.538.835	90	3.553.759	91	100
- Nogometno igralište Štinjan	156.989	155.000	99	138.741	88	90
- Nogometno igralište Veli Vrh	361.845	155.000	43	148.897	41	96
- Prostor Šahovskog kluba	0	0	/	0	/	/
- Društveni programi u organizaciji ili suorganizaciji Društva	385.038	600.000	156	558.088	145	93
- Zajednički (neraspoređeni) prihodi	3.092.303	3.300.000	107	3.393.625	110	103
- Gradski bazen	0	15.000	/	15.837	/	106

Pozicija	Realizacija 31.12.2016.	Plan 31.12.2017.	IND	Realizacija 31.12.2017.	IND R/R	IND R/P
<b>FIZIČKI PODACI O POSLOVANJU</b>						
1. Broj sati korištenja dvorana i ostalih prostora	18.261	16.932	93	17.108	94	101
- Dom sportova Mate Parlov	9.327	8.002	86	8.137	87	102
- SC Mirna	6.161	6.060	98	6.379	104	105
- Dom Braća Ribar	2.773	2.870	103	2.592	93	90
1.1. Broj sati korištenja dvorana i ostalih prostora od strane članica Saveza sportova građa Pule temeljem ugovora	14.093	12.580	89	12.782	91	102
- Dom sportova Mate Parlov	8.182	6.790	83	6.962	85	103
- SC Mirna	4.492	4.390	98	4.170	93	95
- Dom Braća Ribar	1.419	1.400	99	1.650	116	118
1.2. Broj sati korištenja dvorana i ostalih prostora od strane ostalih korisnika	4.168	4.352	104	4.326	104	99
- Dom sportova Mate Parlov	1.145	1.212	106	1.175	103	97
- SC Mirna	1.669	1.670	100	2.209	132	132
- Dom Braća Ribar	1.354	1.470	109	942	70	64
1.2.1. Broj sati korištenja dvorana i ostalih prostora za sportsko-rekreacijske programe	1.046	1.190	114	1.240	119	104
- Dom sportova Mate Parlov	844	1.050	124	950	113	90
- SC Mirna	167	130	78	260	156	200
- Dom Braća Ribar	36	10	28	30	83	300
1.2.2. Broj sati korištenja dvorana i ostalih prostora za sportsko-obrazovne programe	2.905	2.912	100	2.787	96	96
- Dom sportova Mate Parlov	104	12	12	30	29	250
- SC Mirna	1.491	1.500	101	1.927	129	128
- Dom Braća Ribar	1.310	1.400	107	830	63	59
1.2.3. Broj sati korištenja dvorana i ostalih prostora za kulturno-estradne programe	16	40	250	30	188	75
- Dom sportova Mate Parlov	5	30	600	30	600	100
- SC Mirna	11	10	91	0	0	0
- Dom Braća Ribar	0	0	/	0	/	/
1.2.4. Broj sati korištenja dvorana i ostalih prostora za ostale programe	201	210	104	269	134	128
- Dom sportova Mate Parlov	193	120	62	165	85	138
- SC Mirna	0	30	/	22	/	73
- Dom Braća Ribar	8	60	750	82	1025	137
2. Površina poslovnog prostora koji se daje u zakup (m2):	2.065	2.050	99	2.050	99	100
- Dom sportova Mate Parlov	434	406	94	406	94	100
- SC Mirna	240	253	105	253	105	100
- Dom Braća Ribar	403	403	100	403	100	100

Pozicija	Realizacija 31.12.2016.	Plan 31.12.2017.	IND	Realizacija 31.12.2017.	IND R/R	IND R/P
- Gradski stadion Aldo Drosina	530	530	100	530	100	100
- nogometno igralište Veli Vrh	256	256	100	256	100	100
- nogometno igralište Štinjan	202	202	100	202	100	100
3. Broj sati korištenja gradskog stadiona "Aldo Drosina"	5.874	6.318	108	6.318	108	100
3.1. Broj sati korištenja od strane članica Saveza sportova grada Pule temeljem ugovora (treninzi i utakmice)	5.608	5.788	103	5.788	103	100
- korištenje pomoćnog igrališta	3.058	3.058	100	3.058	100	100
- korištenje glavnog igrališta	200	200	100	200	100	100
- korištenje poligona za igru	2.350	2.530	108	2.530	108	100
3.1. Broj sati korištenja od strane ostalih korisnika	266	530	199	530	199	100
- korištenje pomoćnog igrališta	260	500	192	500	192	100
- korištenje glavnog igrališta	6	10	167	10	167	100
- korištenje poligona za igru	0	20	/	20	/	100
4. Broj sati korištenja nogometnih igrališta Veli Vrh i Štinjan	1.000	1.000	100	1.000	100	100
- korištenje igrališta Veli Vrh - sati treninga i utakmica	500	500	100	500	100	100
- korištenje igrališta Štinjan - sati treninga i utakmica	500	500	100	500	100	100

## **Komentar uz izvještaje o poslovanju**



## Izveštaj 1. Imovina

### Ukupna imovina

Na posljednji dan 2017. godine Društvo je na raspolaganju imalo Imovinu ukupne vrijednosti 179.210.168 kn, što je za 8% veće u odnosu na 31.12.2016. godine kao rezultat veće vrijednosti materijalne imovine, te novca u banci i blagajni.

### Dugotrajna imovina

Na dugotrajnu imovinu (174.572.429 kn) se odnosi 97% ukupne vrijednosti imovine, a sastoji se od nematerijalne imovine u iznosu od 14.657 kn, te materijalne imovine u vrijednosti od 174.557.772 kn.

Materijalna imovina obuhvaća:

- zemljišta (59.578.415 kn):
  - Dom braće Ribar 2.644.482 kn
  - Sportski centar Mirna 7.506.782 kn
  - Dom sportova Mate Parlov 5.389.138 kn
  - Štinjan (nogometno igralište) 4.023.726 kn
  - Gradski stadion Aldo Drosina 28.763.388 kn
  - Veli Vrh (nogometno igralište) 4.135.899 kn
  - Gradski bazen 7.115.000 kn

*\*\*\*detaljni podaci o katastarskim česticama i površinama navedenih zemljišta prikazani su u dijelu Kapital i rezerve ovog izvještaja*
- građevinske objekte (107.162.708 kn) prema neto vrijednostima:
  - Dom sportova Mate Parlov 63.375.603 kn
  - Sportski centar Mirna 5.693.027 kn
  - Dom braće Ribar 2.276.280 kn
  - Objekt na nogometnom igralištu u Štinjanu 1.896.621 kn
  - Objekt na nogometnom igralištu na Velom Vrh 1.295.202 kn
  - Gradski stadion Aldo Drosina zajedno s umjetnim travnjacima na dva igrališta – 32.625.975 kn
- postrojenje i opremu neto vrijednosti 249.926 kn
- alat, pogonski inventar i transportnu imovinu neto vrijednosti 21.991 kn
- materijalnu imovinu u pripremi u iznosu 7.544.732 kn (izgradnja gradskog bazena u sklopu sportskog kompleksa na Verudi čije se stavljanje u uporabu očekuje u rujnu 2018.godine)

Vrijednost dugotrajne imovine amortizira se primjenom pravocrtne metode tijekom procijenjenog vijeka trajanja koji je prikazan u slijedećoj tablici:

Naziv amortizacijske skupine	2017. godina	
	Amortizacijski vijek u godini	Stopa amortizacije
Građevinski objekti	25/50	4%/2%
Nematerijalna imovina	4	25%
Postrojenje i oprema	4	25%
Računala, rač. oprema	2	50%
Softwer	4	25%
Alati, pogonski inventar	4	25%
Transportna sredstva	4	25%
Ostala nespomenuta imovina	10	10%

U 2017. godini Društvo je uz ostale manje investicije pristupilo i većem investicijskom projektu - izgradnji gradskog bazena, odnosno izgradnji objekta sa tri bazena (bazen 34x25m, bazen 25x10m i bazen za bebe) u sklopu sportsko rekreacijskog kompleksa Veruda.

Ukupno je dugotrajnu materijalnu imovinu uloženo 7.846.053 kn. Pregled ulaganja po objektima je dan u nastavku:

- Dom sportova Mate Parlov:
  - 2 računala u iznosu od 10.819 kn
  - Modul za knjigovodstveni program u iznosu od 300 kn
  - Radovi na instalacijama za WI-FI mrežu u iznosu od 18.874 kn
  - Agregat u iznosu od 5.172 kn
  - Sustav videonadzora u iznosu od 14.359 kn
  
- Sportski centar Mirna:
  - Projekt uklanjanja/renoviranja/nadogradnje svlačionica u iznosu od 8.000 kn
  - Radovi na instalacijama za WI-FI mrežu u iznosu od 16.158 kn
  - Plinski bojler u svlačionici u iznosu od 7.280 kn
  
- Dom braće Ribar:
  - Klima uređaj u iznosu 5.683 kn
  
- Veli Vrh:
  - Instalacija za zemni plin u iznosu od 83.319 kn
  - Radovi uređenja ugostiteljskog prostora (zamjena keramike, pvc prozora) u iznosu od 108.000 kn
  
- Gradski stadion Aldo Drosina:
  - Radovi na instalacijama za WI-FI mrežu u iznosu od 25.350 kn
  - Nadogradnja sustava videonadzora u iznosu od 4.257 kn
  
- Klizalište i ostali vanjski projekti:
  - Ormarić za struju u iznosu od 11.590 kn

- Gradski bazen
    - Izgradnja objekta u iznosu od 7.526.892 kn
- 

## **Kratkotrajna imovina**

Kratkotrajna imovina na dan 31.12.2017. godine iznosi 4.603.155 kn, a sastoji se od potraživanja (1.894.493 kn), novca u banci i u blagajni (2.703.692 kn) te zaliha trgovačke robe (4.970 kn).

Potraživanja od kupaca na kraju godine iznosila su 328.211 kn. Najveći dužnici (pravne osobe) na dan 31.12.2017. godine jesu Nogometni klub Istra – Pula (93.084 kn), Nogometni klub Istra 1961 SDD (35.428 kn), Ekonomska škola Pula (28.875 kn), L.Perica j.do.o. (26.423 kn), Nogometni klub Štinjan (14.583 kn), Nogometni klub Veli Vrh (14.583 kn) i manjim dijelom zakupci poslovnih prostora. Najmanji udio potraživanja odnosi se na potraživanja od obrtnika i/ili fizičkih osoba (zakupaca i/ili korisnika poslovnih prostora) u iznosu od 6.928 kn.

Potraživanja od države i drugih institucija u iznosu od 13.689 kn odnose se na:

- potraživanje za refundaciju bolovanja na teret HZZO = 7.464 kn
- potraživanja za više uplaćenu nadoknadu za općekorisnu funkciju hrvatskim šumama = 1.658 kn
- potraživanja za pretporez za 2017.godinu po računima pristiglim nakon predaje PDV obrasca za prosinac 2017.godine = 4.567 kn

Na poziciji Ostala potraživanja evidentirano je 1.552.593 kn, što se odnosi na obračunate zatezne kamate partnerima za nepravovremeno plaćene račune tijekom 2017. godine u iznosu 2.323 kn, potraživanja za obračunate penale izvođaču radova za prekoračenje roka izgradnje gradskog bazena u iznosu 263.948 kn, potraživanja od stolnoteniskih klubova Pula za dio investicije nabave i montaže klima uređaja u dvoranu za stolni tenis u Domu sportova Mate Parlov na temelju Ugovora o poslovnoj suradnji od 20.12.2012. g. (ur.br. 256/12) u iznosu od 5.098 kn, potraživanja u iznosu od 1.275.224 kn od Grada Pule za otplatu dijela glavnice kredita za atletsku stazu koje će Grad Pula doznačivati tijekom otplate kredita podignutog kod Zagrebačke banke d.d. i sl.

Na posljednji dan 2017. godine Društvo je raspolagalo novcem u banci i blagajni ukupne vrijednosti 2.703.692 kn. Društvo posluje putem računa u Zagrebačkoj banci d.d. i Hrvatskoj poštanskoj banci d.d.

---

## **Aktivna vremenska razgraničenja**

Na ovoj poziciji evidentirano je 34.584 kn na ime računa za premije osiguranja pristiglog u 2017. godini, a koji se odnosi na prvi kvartal 2018. godine, te unaprijed plaćene pretplate na stručni časopis za 2018. godinu, kao i preostali iznos za prefakturiranje stolnoteniskim klubovima za nabavu i ugradnju klima uređaja u dvorani.

---

## Izveštaj 2. Kapital i obveze

### Kapital i rezerve

Upisani temeljni kapital Društva na dan 31.12.2017. godine iznosi 8.400.000 kn, a sastoji se od:

- uloga Grada Pule u iznosu od 20.000 kn
- nekretnine (zemljište k.č. 154/61, k.o. Pula, površine 6724 m<sup>2</sup> za izgradnju gradskog bazena) u iznosu od 7.115.000 kn (Elaborat o procjeni ovlaštenog stalnog sudskog vještaka i procjenitelja nekretnina Daroslav Babić)
- dokapitaliziranog iznosa od strane Grada Pule u prosincu 2017. godine u iznosu od 1.265.000 kn

Kapitalne rezerve u iznosu od 134.844.029 kn evidentirane su u poslovnim knjigama s danom preoblikovanja javne ustanove u trgovačko društvo. U ustanovi su nazivane vlastitim izvorima i predstavljaju vrijednost svih zemljišta i sportskih objekata u vlasništvu Pula Sporta, a koje je Grad Pula prenio u vlasništvo društvu bez naknade:

- objekti (82.380.614 kn):
  - Dom sportova Mate Parlov, tržišne vrijednosti 70.486.126 kn
  - Sportski centar Mirna, tržišne vrijednosti 6.630.654 kn
  - Dom braće Ribar, tržišne vrijednosti 2.128.431 kn
  - Objekt na nogometnom igralištu u Štinjanu, tržišne vrijednosti 1.193.594 kn
  - Objekt na nogometnom igralištu na Velom Vrhu, tržišne vrijednosti 1.941.809 kn
- zemljišta (52.463.415 kn):
  - K.č. 1212/42 k.o. Pula (Dom braće Ribar), površine 2.535 m<sup>2</sup>, tržišne vrijednosti 2.644.482 kn
  - K.č. 542/37 k.o. Pula (Sportski centar Mirna), površine 2.684 m<sup>2</sup>, tržišne vrijednosti 2.799.917 kn
  - K.č. 540/25 k.o. Pula (Sportski centar Mirna, površine 4.512 m<sup>2</sup>, tržišne vrijednosti 4.706.865 kn
  - K.č. 5177/22, k.o. Pula (Dom sportova Mate Parlov), površine 14.737 m<sup>2</sup>, tržišne vrijednosti 5.389.138 kn
  - K.č. 181/1, k.o. Štinjan, površine 9.611 m<sup>2</sup>, tržišne vrijednosti 2.247.590 kn
  - K.č. 181/2, k.o. Štinjan, površine 2.320 m<sup>2</sup>, tržišne vrijednosti 542.546 kn
  - K.č. 181/3, k.o. Štinjan, površine 119 m<sup>2</sup>, tržišne vrijednosti 27.829 kn
  - K.č. 182/1, k.o. Štinjan, površine 5.156 m<sup>2</sup>, tržišne vrijednosti 1.205.761 kn
  - K.č. 543/1, 543/6 i 542/22, k.o. Pula (Gradski stadion Aldo Drosina), ukupne površine 32.790 m<sup>2</sup>, tržišne vrijednosti 28.763.388 kn
  - k.č. 783/5-7, 784/1-3, 784/5-9, k.o. Pula (nogometno igralište na Velom Vrhu) ukupne površine 14636 m<sup>2</sup>, tržišne vrijednosti 3.264.379 kn
  - k.č. 783/3, 783/4, 784/1, k.o. Pula (nogometno igralište na Velom Vrhu) ukupne površine 1706 m<sup>2</sup>, tržišne vrijednosti 871.520 kn

Iz prethodnih godina prenijeti su gubitci koji iznose gotovo 5,0 mil kn, a u promatranj godini Društvo je ostvarilo gubitak u iznosu od 2.178.143 kn.

## Dugoročne obveze

Na dan 31.12.2017. godine dugoročne obveze iznose 31.027.002 kn, te u pasivi sudjeluju sa udjelom od 17%. Sastoje se od obveze s osnova dva ugovora o dugoročnom kreditu (oba s valutnom klauzulom vezanom uz EUR), za financiranje izgradnje i opremanja Gradskog stadiona „Aldo Drosina“ u Puli, te za obnovu atletske staze na Sportskom centru Veruda u Puli, a iz kojih su se sredstva koristila tijekom 2009. i 2010. godine, te jednog ugovora o dugoročnom kunkskom kreditu za realizaciju projekta Gradskog bazena Pula, odnosno za izgradnju objekta sa tri bazena (bazen 34x25m, bazen 25x10m i bazen za bebe), potrebnu opremu, uređenje okoliša objekta sa pripadajućom pristupnom cestom, izvedbu ostale infrastrukture, usluge svih nadzora te drugu sportsku infrastrukturu.

Na dan 31.12.2017. godine nedospjele obveze za otplatu glavnice prema Zagrebačkoj banci d.d. iznose 12.055.392 kn, dok nedospjele obveze za otplatu glavnice prema Hrvatskoj poštanskoj banci d.d. iznose 15.556.138 kn. Dio iznosa glavnice koji dospijeva u 2018. godini evidentiran je u sklopu kratkoročnih obveza i iznosi 2.536.115 kn.

Osnovni podaci o kreditima:

	Zagrebačka banka d.d.	Hrvatska poštanska banka d.d.	Zagrebačka banka d.d.
<b>Datum sklapanja osnovnog Ugovora</b>	24.11.2008.g.	26.08.2009.g.	28.04.2017.g.
<b>Namjena</b>	Izgradnja zapadne tribine stadiona Aldo Drosina -1. faza; te obnova atletske staze na Verudi	Izgradnja Gradskog stadiona Aldo Drosina -2. faza	Izgradnja gradskog bazena u Puli i ostale sportske infrastrukture
<b>Datum sklapanja Dodatka I osnovnom Ugovoru - izmjena</b>	29.06.2009.g. - rok korištenja pomaknut s 30.06.2009.g. na 31.12.2009.g.	31.08.2010.g. - smanjena kamatna stopa s <b>7,055% + mjesečni Euribor na 5,1% + mjesečni Euribor</b>	/
<b>Datum sklapanja Dodatka II osnovnom Ugovoru - izmjena</b>	09.07.2009.g. - ukinut početak od 6 mjeseci	29.06.2011.g. - izmijenjeno razdoblje obračuna redovnih kamata	/
<b>Datum sklapanja Dodatka III osnovnom Ugovoru - izmjena</b>	20.01.2011.g. -kamatna stopa smanjena s <b>8,5% na 6,5%</b>	-	/
<b>Kamatna stopa važeća na dan 31.12.2017.g.</b>	<b>6,5% - fiksna</b>	<b>5,1% + mjesečni Euribor -promjenjiva</b>	Referentna stopa + 1,98 p.p. godišnje
<b>Iskorišteni iznos u EUR do 31.12.2017.</b>	<b>3.565.480,06 EUR</b>	<b>3.185.207,05 EUR</b>	<b>791.719,24 EUR</b>
<b>Početak otplate</b>	01.01.2010.g.	01.01.2011.g.	Nakon iskorištenja kredita
<b>Način godišnje otplate</b>	4 tromjesečne rate	12 mjesečnih rata	12 mjesečnih rata
<b>Rok otplate</b>	31.12.2024.g.	31.12.2030.g.	20 godina
<b>Otplaćeno glavnice do 31.12.2017.g. u EUR</b>	1.961.014,11 EUR	1.114.822,80 EUR	0 EUR
<b>Preostali iznos glavnice za otplatu u EUR na dan 31.12.2017.g.</b>	1.604.465,95 EUR	2.070.384,25 EUR	791.719,24 EUR

## **Kratkoročne obveze**

Kratkoročne obveze na dan 31.12.2017. iznose 4.992.650 kn, a sastoje se od:

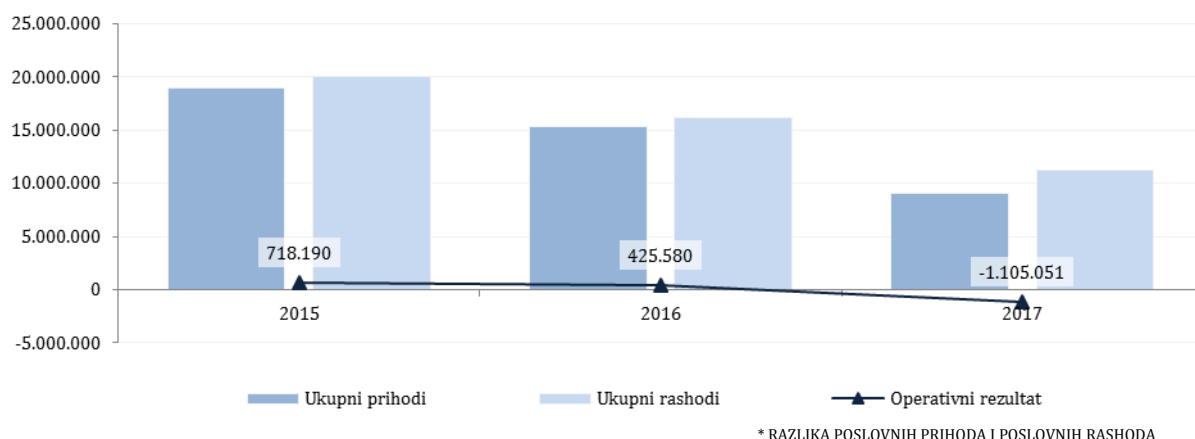
- obveza prema dobavljačima (1.870.161 kn); na nedospjele obveze prema dobavljačima odnosi se 1.323.582 kn, dok se od ukupno 546.579 kn dospjelih obveza iznos od 412.965 kn odnosi se na ustezanje 5%-og iznosa svake privremene situacije glavnog izvođača radova izgradnje gradskog bazena do njenog završetka, a sve prema sklopljenom ugovoru
  - obveze prema bankama (2.747.871 kn); obračunata redovna kamata po kreditu za stadion kod Zagrebačke banke d.d., a za razdoblje 01.10.-31.12.2017. (u iznosu od 204.587 kn), obračunata interkalarna kamata po kreditu za bazen kod Zagrebačke banke d.d. (7.170 kn) i dio glavnica po kreditima kod Zagrebačke banke d.d. i Hrvatske poštanske banke d.d. za stadion koje dospijevaju unutar godine dana (u 2018.) u iznosu od 2.536.115 kn.
  - obveze prema radnicima (170.065 kn); neto plaća, te naknade za prijevoz na posao i službena putovanja, a sve za prosinac 2017.
  - obveze za poreze i doprinose i slična davanja (192.218 kn); razlika PDV-a za uplatu po obračunu za prosinac 2017.g. (94.562 kn), porez i prirez, te doprinosi iz i na plaću za prosinac 2017. godine
  - obveze za predujmove (6.126 kn); unaprijed plaćeno korištenje dvorane po ponudi, uplaćena jamčevina pri natječaju za zakup prostora, pretplata zakupca po računu za zakup
  - ostale kratkoročne obveze (6.209 kn); obračunata naknada s pripadajućim porezima i doprinosima članovima Nadzornog odbora za prosinac 2017. godine
- 

## **Pasivna vremenska razgraničenja**

Na poziciji odgođenih prihoda evidentirano je 7.036.618 kn od kojih se 6.715.192 kn odnosi na uplaćena namjenska sredstva od Grada Pule za otplatu glavnica kredita kod Zagrebačke banke d.d. i Hrvatske poštanske banke d.d. za izgradnju stadiona, te interkalarnih kamata kredita kod Zagrebačke banke d.d. za izgradnju bazena, a koja će se iskazati u okviru prihoda u budućim razdobljima sukladno obračunatoj amortizaciji objekta i opreme Gradskog stadiona Aldo Drosina i Gradskog bazena, nabavljenih iz navedenih kredita. Ostatak od 321.426 kn odnosi se na priznavanje ulaganja zakupcima poslovnih prostora, a što će se priznavati kroz buduće zakupnine do potpune otplate.

---

### Izveštaj 3. Prihodi i rashodi



#### Prihodi

U promatranoj godini Društvo je ostvarilo 9.095.612 kn prihoda, preko 40% manje od prošlogodišnjeg ostvarenja, a uslijed manje ostvarenih prihoda od subvencija i dotacija.

**Poslovni prihodi** sudjeluju u ukupnim приходima s udjelom od 94%, a sastoje se od:

- prihoda od najamnina i zakupnina 4.819.850 kn:
  - Dom sportova Mate Parlov 487.277 kn
  - Sportski centar Mirna 323.430 kn
  - Dom braće Ribar 335.559 kn
  - Gradski stadion Aldo Drosina 1.231.095 kn
  - Nogometno igralište Štinjan 217.838 kn
  - Nogometno igralište Veli Vrh 224.703 kn
  - zajednički prihodi dvorana (Sportska zajednica Grada Pule) 1.999.946 kn
- prihoda od pružanja usluga u iznosu od 477.866 kn što se odnosi na pruženu uslugu Gradu Pula za komunalnu djelatnost održavanja javnih sportskih igrališta, terena i sportskih zona namijenjenih bavljenju sportom na otvorenom (278.070 kn), te na prodane ulaznice na klizalište (181.593 kn) i prefakturirane troškove za klima uređaj stolnoteniskim klubovima, korištenje oglasnog prostora i korištenje prostora za prodaju (18.203 kn)
- prihoda od subvencija, dotacija (prihodi iz proračuna Grada Pule) u iznosu od 3.264.656 kn za sljedeće namjene:
  - zakupnina Doma sportova Mate Parlov, odnosno preostali iznos prema Sporazumu o plaćanju zakupnine i njegovom Aneksu – 568.261 kn (posljednja rata u siječnju 2017.g.)
  - otplata redovnih kamata kod Zagrebačke banke d.d. – 776.136 kn
  - otplata redovnih kamata kod Hrvatske poštanske banke d.d. – 758.514 kn
  - otplata glavnica kredita kod Zagrebačke banke d.d. i Hrvatske poštanske banke d.d., a sukladno obračunatoj amortizaciji dobara – 1.159.751 kn
  - prefakturirani troškovi ovršnog postupka korisniku prostora – 1.994 kn

- ostalih poslovnih prihoda u iznosu od 19.241 kn koji se odnose na naplaćene štete na dugotrajnoj imovini od osiguravajućeg društva

*Iznos prihoda od proračuna Grada Pule nije istovjetan iznosu koji je te godine primljen, iz razloga što je iznos koji nije pokriven obračunatom amortizacijom nabavljenih dobara iz kredita evidentiran na pasivnim vremenskim razgraničenjima.*

Financijski prihodi u iznosu od 233.571 kn sastoje se od pozitivnih tečajnih razlika u iznosu od 192.704 kn, zateznih kamata obračunatih partnerima radi nepravovremeno plaćenih računa u iznosu od 34.644 kn, redovnih kamata po osnovi depozita u iznosu od 6.223 kn.

U okviru skupine Ostalih prihoda evidentirano je 280.428 kn, gdje se iznos od 267.779 kn odnosi na prihode od obračunate penale za prekoračenje roka izvođenja radova izgradnje gradskog bazena izvođaču radova. Zatim, iznos od 1.812 kn se odnosi na prihode od naplaćenih potraživanja otpisanih u prethodnim razdobljima, a iznos od 10.506 kn, koji se nalazi na poziciji ostalih izvanrednih rashoda odnosi se na priznatu ozljedu na radu iz 2016.godine od strane HZZO-a.

---

## Rashodi

Ukupni rashodi u 2017. godini ostvareni su u iznosu od **11.273.755 kn**, od čega na poslovne rashode otpada 86%. U odnosu na prethodnu godinu, rashodi su smanjeni za 30% i to zbog manjih ostalih troškova poslovanja, odnosno isteka obveza prema društvu Energoplan d.o.o. za zakupninu Doma sportova Mate Parlov.

Objekti su tijekom 2017. godine redovno održavani, odnosno izvršeno je :

- tekuće održavanje svih objekata (servisi, ličenja),
- ispitivanje objekata, opreme i raznih sustava sukladno propisima iz područja zaštite na radu,
- redovno saniranje nogometnih igrališta Aldo Drosina, Veli Vrh i Štinjan,
- redovno saniranje umjetnih travnjaka na stadionu;

Od značajnijih materijalnih rashoda u istima evidentirani su slijedeći radovi/usluge:

- Dom sportova Mate Parlov:
  - radovi modernizacije kuglane, sukladno pravilima kuglanja za II Hrvatsku kuglačku ligu – 109.960 kn
  - bojanje dijela vanjske fasade objekta – 25.926 kn
  - zemljani radovi i postavljanje umjetne trave duž prednje strane objekta – 37.804 kn
- Sportski centar Mirna:
  - uređenje prostora boćališta u suradnji sa koturaljkaškim klubom Uljanik – 12.445 kn
  - sanacija terase na objektu – 22.958 kn
  - zamjena krova objekta uz Marulićevu ulicu – 78.543 kn
  - sanacija krova iznad uredskih prostorija – 7.093 kn
  - djelomična sanacija vlaženja krova iznad velike dvorane – 18.300 kn



- izrada projektne dokumentacije za rekonstrukciju svlačionica – 8.000 kn
- Dom braće Ribar:
  - projektiranje i radovi konstrukcijske sanacije međukatne prostorije – 44.950 kn
  - zamjena dvoja vrata iz dvorane u hodnik objekta – 9.200 kn
- Stadion Aldo Drosina
  - servis agregata – 18.800 kn
  - zamjena 52 garderobna ormara u svlačionicama – 59.574 kn
- Nogometno igralište Štinjan - Fortin
  - izrađen hidrogeološki elaborat bušotine i ishodovana vodopravna dozvola za crpljenje podzemnih izvora vode – 5.300 kn
  - sanacija krova nad svlačionicama i uredskim prostorima – 26.444 kn

Na **troškove osoblja** (2.854.418 kn) odnosi se 29% ukupno ostvarenih poslovnih rashoda. U odnosu na prethodnu godinu bilježe 3%-no povećanje.

**Trošak amortizacije** obračunat je u iznosu od 3.314.185 kn, te je kao takav za 10% manji od prošlogodišnjeg. Stope amortizacije i vijek trajanja imovine prikazan je u dijelu Imovina.

**Ostali troškovi poslovanja** iznose 587.976 kn, a odnose se na:

- troškove reprezentacije u iznosu od 12.778 kn
- troškove poreza koji ne ovise o rezultatu, doprinosa, naknada i članarina u iznosu od 15.486 kn
- troškove stručnog obrazovanja i literature u iznosu od 8.400 kn
- troškove dnevnica i smještaja te putnih troškova na službenim putovanjima u iznosu od 3.810 kn
- ostale troškove poslovanja u iznosu od 547.502 kn koji obuhvaćaju posljednju ratu zakupnine Energoplanu d.o.o. za objekt Dom sportova Mate Parlov (454.608 kn), troškove ZAMP-a i sudskih pristojbi i biljega (4.112 kn), troškove naknade nadzornom odboru s porezima i doprinosima ( 74.490 kn), i sl.

**Financijski rashodi** iznose 1.514.120 kn, a najvećim se dijelom odnose na troškove redovnih kamata po kreditima Zagrebačke banke d.d. i Hrvatske poštanske banke d.d. (1.512.979 kn). Ostatak obuhvaća 904 kn negativnih tečajnih razlika i 237 kn zateznih kamata obračunatih na nepravovremeno podmirene račune dobavljačima.

**Ostali rashodi i vrijednosna usklađenja** ostvareni su u iznosu od 72.971 kn te obuhvaćaju vrijednosna usklađivanja potraživanja od kupaca (52.691 kn) i ostale izvanredne rashode – besplatne karte za ulaz na klizalište na dan zatvaranja istog u siječnju 2017.g., na dan otvaranja istog 30.11.2017., te na dan dočeka nove 2018. godine (20.280 kn).

Temeljem HSFI 11 i čl. 9. Zakona o porezu na dobit, na dan 31.12.2017. otpisana su dospjela potraživanja koja su utužena (pravomoćna rješenja o ovrhama predana na naplatu u FINA-u) i nisu naplaćena, i to od pravnih osoba koje su tijekom 2017. godine brisane iz sudskog registra ili

registra udruga (prestanak postojanja). Navedeno predstavlja porezno priznati rashod. Ukupno je odobren otpis potraživanja u iznosu 50.451 kn.

---

### **Rezultat poslovanja**

U promatranj godini Društvo je ostvarilo gubitak u iznosu od 2.178.143 kn.

---

## Izveštaj 4. Dodatni podaci

### Broj i struktura zaposlenih

Radno mjesto 2017.	Predviđena kvalifikacija	Broj djelatnika	Prosječna mjesečna neto plaća (kn)**	
			2016.	2017.
Direktor	VŠS /VSS	1	12.784	12.901
Voditelj dvorane	VŠS / VSS	2	7.299	7.395
Knjigovođa - računovođa	VŠS / VSS	1	8.191	8.585
Voditelj nogometnih terena	SSS	1	5.745	5.908
Administrativna tajnica	SSS	1	4.587	4.673
Voditelj smještajnih kapaciteta (hostela)	VŠS / VSS	1	-	-
Kućni majstor	SSS	8	5.165	5.360
Majstor na travnatim terenima	SSS	1	5.193	5.264
Spremačica	KV	8	3.953	4.053
Pomoćni radnik	KV	1	4.195	4.292
		<b>25</b>	-	-

U gornjoj tablici prikazan je naziv radnog mjesta i pripadajući broj djelatnika **prema Pravilniku o unutarnjoj organizaciji i sistematizaciji radnih mjesta** društva Pula Sport d.o.o. važećem na dan 31.12.2017.

Na dan 31.12.2017. godine broj zaposlenih je iznosio 31, što čini 2 radnika manje u odnosu na 31.12.2016. godine, odnosno 6 radnika više od predviđenog broja po sistematizaciji, a što se odnosi na zaposlene radnike na klizalištu (5 radnika) od kraja studenog 2017. godine do polovine siječnja 2018. godine i na jednog zaposlenog radnika na nepuno radno vrijeme na stadionu Aldo Drosina na određeno vrijeme.

\*\* Prosječna ostvarena mjesečna neto plaća obuhvaća sav oporezivi dohodak za razdoblje rada od 01.01. – 31.12.2017. godine (plaće s uračunatim osobnim olakšicama, s dodatkom za minuli rad, godišnje odmore, bolovanja na teret poslodavca, itd.), i to za one radnike koji tijekom godine nisu bili na bolovanju na teret HZZO-a.

### Struktura radnih sati u 2017.

	Ostvareni sati rada	Sati bolovanja na teret Društva	Sati bolovanja na teret HZZO-a	Ukupno
Redovan rad	31.388	644	344	54.340
Smjenski rad	7.303			
Rad subotom	4.608			
Rad nedjeljom	2.751			
Državni blagdan	1.679			
Rad blagdanom	324			
Godišnji odmor	4.368			
Prekovremeni rad	88			
Noćni rad	768			
Plaćeni dopust	35			
Neiskorišteni godišnji odmor	40			
	53.352			
	98,18 %	1,19 %	0,63 %	100%

## Investicije i izvori financiranja

U 2017. godini ostvarene su nove investicije u materijalnu imovinu u iznosu od 7.846.053 kn što je financirano iz vlastitih sredstava u iznosu od 1.068.925 kn, te kreditom u iznosu od 6.777.128 kn. Opis investicija dan je u dijelu Imovine.

---

## Podaci vezani uz djelatnost

PULA SPORT d.o.o. radi veće preglednosti i praktičnosti prati prihode i rashode po mjestu troška (dvorana ili sportski teren i ostali prihodi), te broju ostvarenih sati programa na njima.

Struktura vlastitih prihoda ostvarenih tijekom 2017. godine je slijedeća:

- prihodi Doma sportova „Mate Parlov“:
  - od korištenja uredskih prostora, zakupa poslovnih prostora, korištenja dvorane za sastanke – 289.016 kn
  - od korištenja i zakupa dvorana – 152.387 kn
  - od korištenja kuglane – 44.338 kn
  - od korištenja saune – 1.536 kn
- prihodi Sportskog centra „Mirna“:
  - od korištenja uredskih prostora, zakupa poslovnih prostora – 141.510 kn
  - od korištenja i zakupa dvorane - 181.920 kn
- prihodi Doma „Braća Ribar“:
  - od korištenja uredskih prostora, zakupa poslovnih prostora – 187.471 kn
  - od korištenja dvorane – 144.300 kn
  - od korištenja prostora za stanovanje – 3.789 kn
- prihodi Gradskog stadiona „Aldo Drosina“:
  - od korištenja pomoćnog igrališta za rekreaciju građana i potrebe nogometnih klubova – 479.413 kn
  - od korištenja sportskog kompleksa od strane NK Istre 1961 š. d. d. prema Ugovoru – 472.308 kn
  - od korištenja glavnog terena – 2.500 kn
  - od zakupa prostora za terase ugostiteljskih objekata – 25.960 kn
  - od zakupa parkirališnih mjesta, te od naknade za obavljanje usluge naplate parkinga od strane Pula parkinga d.o.o. – 13.559 kn
  - od zakupa poslovnog prostora – 192.589 kn
  - od zakupa prostora za smještaj telekom antene – 44.765 kn
- prihodi nogometnog igrališta Štinjan
  - od korištenja igrališta i pratećih prostorija i opreme – 140.000 kn
  - od zakupa poslovnog prostora – 77.838 kn
- prihodi nogometnog igrališta Veli Vrh
  - od korištenja igrališta i pratećih prostorija i opreme – 145.100 kn

- od zakupa poslovnog prostora – 79.603 kn
- prihodi triju dvorana za program članica Sportske zajednice Grada Pule – 1.999.946 kn

*Najznačajniji rashodi po objektima prokazani su u dijelu ulaganja u dugotrajnu imovinu i tekućeg održavanja ovog izvještaja.*

---

### **Fizički podaci o poslovanju**

U objektima Pula Sporta najveći fond sati realiziraju članice Sportske zajednice Grada Pule. Ti se programi provode putem ugovora sklopljenog između Pula sporta i Sportske zajednice Grada Pule, a sredstva za realizaciju osigurana su putem Proračuna Grada Pule.

Klubovi provode slijedeće sadržaje:

- a) sportska obuka djece i mladeži koji su članovi klubova,
- b) odigravanje ligaških i kup utakmica iz kalendara natjecanja (domaćinstva),
- c) tradicionalni programi.

Takvi, subvencionirani programi su se u 2017. godini provodili od 01.01. do 11.06., te od 14.08. do 24.12.

Raspored korištenja subvencioniranih programa je radnim danima (pon. - pet.) za dvorane:

1. Dom sportova „Mate Parlov“ od 8,00 sati do 23,00 sata,
2. Sportski centar „Mirna“ od 16,00 sati do 23,00 sata,
3. Dom „Braća Ribar“ od 16,00 sati do 22,00 sata,  
dok su vikendi rezervirani za natjecateljski dio, a u manjem dijelu i za provedbu trenažnog procesa.

Ostali dani u godini namijenjeni su periodičnom održavanju objekta i stvaranju uvjeta za podmirenje rashoda objekta (iznajmljivanje dvorana u druge svrhe).

Dinamiku realizacije fonda sati za svakog korisnika utvrđuje Sportska zajednica kao koordinator aktivnosti za vrijeme trajanja radnog tjedna i u radno vrijeme objekata.

Sportska zajednica je obavezna izraditi i dostaviti Pula Sportu tjedni plan korištenja za svoje članice, te godišnji plan utakmica.

Termini za utakmice ustupaju se sukladno pravilnicima nacionalnih saveza i na osnovu slobodnih termina na objektu, te sukladno Odluci o namjeni i načinu korištenja imovine Pula Sporta.

Prioriteti za subvencionirane programe u dane vikenda (subota i nedjelja) određeni su prema slijedećem redu:

1. Međunarodna liga;
2. Utakmice iz kalendara natjecanja nacionalnih strukovnih saveza;
3. KUP utakmice;

#### 4. Utakmice školskih natjecanja.

U 2017. godini u sportskim dvoranama omogućeno je 12.782 sata za realizaciju subvencioniranih programa. Isti uključuju i tradicionalne godišnje sportske programi od posebnog interesa za Grad Pulu, od kojih su u 2017. godini održani slijedeći:

- Košarkaški memorijal Vladimir Šešelja (23.-24.09.),
- Košarkaški memorijal Joža Sever (22.-23.09.),
- Koturaljkaška revija Amfora, (23.-24.06.),
- Boksачka manifestacija pulski velikani ringa (16.12.).

#### Nesubvencionirani programi

Nesubvencionirani programi podrazumijevaju sadržaje koji se plaćaju izravno putem Cjenika za korištenje prostora.

Navedeni programi također podrazumijevaju:

1. Međunarodne turnire,
2. Pripreme selekcija Republike Hrvatske i ostalih selekcija,
3. Kampove,
4. Tečajeve i sl.

Kod organizacije nesubvencioniranih programa, sve udruge i ostale pravne i fizičke osobe su u ravnopravnom statusu.

Predmetnih programa je u ovom izvještajnom razdoblju ostvareno u visini od 4.326 sati korištenja u svim dvoranama i pomoćnim prostorima.

Davanje dvoranskih prostora u navedene svrhe (nesubv.) u 2017. godini je predstavlja 25% ukupnih sati korištenja dvorane. Ostalih 75 % programa ostvareno je putem ugovora sa Sportskom zajednicom Grada Pule, za što su sredstva osigurana u Proračunu Grada Pule.

Nastava tjelesne i zdravstvene kulture financira se putem decentraliziranih sredstava iz nadležnog ministarstva. Istim putem se određuje i cijena korištenja prostora. Društvo sa ovakvim korištenjem prostora rasterećuje Proračun Grada Pule i istovremeno omogućava uredno plaćanje režijskih rashoda, te rashoda investicijskog održavanja. Kod davanja dvorana u ove svrhe vodi se računa da se što manje remeti redovan plan i program natjecanja dostavljen od strane klubova na početku godine.

Veliki broj sati realiziran je za razne oblike rekreacijskih sadržaja, kao što je gradska liga nogometa, te periodične manifestacije iz raznih sportova: malonogometni turnir „Moja ulica – moja ekipa“, međunarodni odbojkaški turnir „Global challenge“, košarkaški turnir „Pattinaggio basket kup“, stolnoteniski memorijal „Dejan Šešelja“, natjecanja u kickboxingu i taekwondou. Također, znatan broj sati korištenja dvorane D-4 i kuglane u Domu sportova „Mate Parlov“, te Doma „Braća Ribar“ (u vrijeme vikenda) odnosi se na programe za unapređenje zdravlja građana (rekreacija, korektivna gimnastika i sl.). Uz rekreaciju građana, najveći fond sati realizira se za obrazovne sadržaje, uglavnom na nastavu tjelesne i zdravstvene kulture.

Budući da se radnim danima u objektima održavaju redoviti treninzi klubova i nastava tjelesne i zdravstvene kulture, veliki dio nesubvencioniranih programa odvija se tijekom vikenda i blagdana, što je dodatno opterećivalo fond sati rada i povećavalo troškove poslovanja s dodacima na plaće zaposlenih u odnosu na redovno radno vrijeme.

Ostali programi podrazumijevaju sadržaje koji se ne realiziraju sustavno kroz cijelu godinu, već po narudžbi organizatora, kao što su razni seminari, kampovi, pripreme klubova iz Hrvatske i inozemstva i ostale manifestacije za koje je pogodan dvoranski prostor. U objektima su pripreme obavljali klubovi i selekcije iz Hrvatske i inozemstva iz raznih sportova.

### Nogometna igrališta

Nogometna igrališta koristila su se isključivo za sportske programe.

Na Gradskom stadionu „Aldo Drosina“ provode se programi nogometne obuke mlađih uzrasta i treninga i utakmica seniora NK „Istra 1961“ š.d.d. i NK „Istra-Pula“. Korištenje je regulirano ugovorima sa navedenim klubovima. Sa NK Istra 1961 š.d.d. sklopljen je Ugovor o pravu korištenja sportske građevine, a sa NK Istra-Pula Ugovor o uporabi objekata, prostora i opreme Gradskog stadiona „Aldo Drosina“ u Puli. Realizacija sati korištenja u skladu je s odredbama ugovora. NK „Istra 1961“ š.d.d. koristio je nogometne terene ukupno 3.896 sati, a NK „Istra-Pula“ 1.463 sata.

Pula je bila domaćin reprezentaciji Hrvatske U17 u utakmicama protiv Belgije i Švedske, a u svibnju 2017.godine na stadionu je odigrano i finale kupa Nogometnog saveza Istarske županije.

Ostatak sati korištenja odnosi se najvećim dijelom na rekreaciju građana, a manjim dijelom na treninge gostujućih klubova i selekcija. Ukupno je na stadionu realizirano 6.318 sati korištenja.

Nogometna igrališta na Velom Vrh i Štinjanu korištena su od strane Nogometnih klubova Štinjan i Veli Vrh za potrebe vlastitih programa, treninga i redovitog rasporeda utakmica svih uzrasta. Isto se realizira putem višegodišnjih ugovora sklopljenih sa klubovima. Osim navedenog, na nogometnom igralištu na Velom Vrh održan je ljetni kamp za djecu.

---

## Izveštaj 5. Pokazatelji

### Ocjena poslovanja

Financijski pokazatelji na dan 31.12.2017. ukazuju na nedostatnu likvidnost Društva (0,92) zbog evidentiranja u sklopu kratkoročnih obveza dijela obveza za glavnice kredita koja dopijeva u 2018. godini. Grad Pula kao jedini osnivač i 100%-tni vlasnik Društva mjesečno i kvartalno doznačuje potpore društvu za otplatu svih glavnica, redovnih i interkalarnih kamata po sva tri dugoročna kredita, a za izgradnju i opremanje Gradskog stadiona (iz 2009. i 2010. god.) i Gradskog bazena (iz 2017.god.). S obzirom na redovne potpore Grada Pule za dugoročne obveze prema bankama, likvidnost društva Pula sport d.o.o. nije upitna.

S obzirom na visok udio vlastitog kapitala (76%) u financiranju društva, evidentno je da Društvo svojom imovinom može podmiriti sve obveze.

Pokazatelji aktivnosti u 2017. godini označavaju da se od 1,00 kn imovine ostvarilo 0,05 kn prihoda, te da trajanje naplate potraživanja iznosi u prosjeku 24 dana.

Pokazatelji profitabilnosti su negativni, s obzirom na ostvareni negativan rezultat poslovanja.

---



## Izveštaj 6. Realizacija plana poslovanja

### **Realizacija plana prihoda i rashoda**

Ukupno ostvareni prihodi bilježe 5%-no povećanje u odnosu na planirani iznos, gdje su na veću realizaciju utjecali financijski rashodi (pozitivne tečajne razlike), te ostali ostvareni prihodi od obračunatih penala glavnom izvođaču radova izgradnje gradskog bazena radi kašnjenja, a koji nisu bili planirani.

Rashodi su u skladu sa postavljenim planom.

---

### **Realizacija plana dodatnih podataka**

Broj zaposlenih u skladu je sa planiranim.

Investicije koje su bile planirane u iznosu od 9.980.000 kn ostvarene su u iznosu od 7.846.053.

---

## **Odluka Nadzornog odbora**



**PULA SPORT d.o.o.**

52100 PULA  
Trg kralja Tomislava 7  
Hrvatska

tel. 00385 (0)52 385-365  
fax. 00385 (0)52 385-370

IBAN: HR2723600001102068003

OIB 24406172697

Sukladno čl. 15. Izjave o osnivanju PULA SPORT d.o.o., Nadzorni odbor društva na svojoj sjednici od 25. travnja 2018. godine razmatrao je

## IZVJEŠTAJ O POSLOVANJU DRUŠTVA ZA 2017. GODINU

Koji se sastoji od slijedećih izvješća :

- Godišnji financijski izvještaj za 2017. godinu koji obuhvaća slijedeće obrasce:
  - Bilanca (BIL)
  - Račun dobiti i gubitka ( RDG)
  - Dodatni podatci ( POD-DOP)
  - Bilješke uz financijski izvještaj
- PD obrazac s tablicom prenesenih gubitaka
- Izvještaj za potrebe Coin-a d.o.o.

Utvrđuje se da su sva izvješća sačinjena u skladu sa stvarnim stanjem u poslovnim knjigama i da pokazuju ispravno iskazano financijsko stanje. Prema istima Društvo Pula sport d.o.o. je u 2017. godini iskazalo:

- ukupni ostvareni prihodi u iznosu od 9.095.612 kn
- ukupni ostvareni rashodi u iznosu 11.273.755 kn
- gubitak razdoblja u iznosu 2.178.143 kn
- ukupna **aktiva** na dan 31.12.2017.g. iznosi 179.210.168 kn
- vrijednost dugotrajne nematerijalne imovine u iznosu od 14.657 kn
- vrijednost dugotrajne materijalne imovine u iznosu od 174.557.772 kn
- vrijednost kratkotrajne imovine u iznosu od 4.603.155 kn
- ukupna **pasiva** na dan 31.12.2017.g. iznosi 179.210.168 kn
- vrijednost temeljnog kapitala u iznosu od 8.400.000 kn
- vrijednost kapitalnih rezervi u iznosu od 134.844.029 kn
- vrijednost prenesenog gubitka u iznosu od 4.911.988 kn
- vrijednost gubitka poslovne godine u iznosu od 2.178.143 kn
- vrijednost dugoročnih obveza u iznosu od 31.027.002 kn
- vrijednost kratkoročnih obveza u iznosu od 4.992.650 kn
- vrijednost prihoda budućeg razdoblja u iznosu od 7.036.618 kn



**PULA SPORT d.o.o.**

52100 PULA  
Trg kralja Tomislava 7  
Hrvatska

tel. 00385 (0)52 385-365  
fax. 00385 (0)52 385-370

IBAN: HR2723600001102068003

OIB 24406172697

Temeljem predloženih izvještaja Uprave društva, Nadzorni odbor zaključuje:

1. da je poslovanje u 2017. godini vođeno zakonito i u skladu sa aktima društva i osnivača,
2. da su godišnji financijski izvještaji u skladu sa stanjem u poslovnim knjigama, te da pokazuju ispravno imovinsko i poslovno stanje,
3. da se predlaže Skupštini društva usvajanje navedenih izvještaja uz donošenje Odluke o utvrđivanju godišnjeg financijskog izvještaja te Odluke o raspodjeli i pokriću gubitka 2017. godine

Pula, 25.04.2018.  
Broj: NO-2018-004

Predsjednik Nadzornog odbora  
**Marin Lerotić**

Na temelju odredbi Zakona o trgovačkim društvima, odredbi Zakona o računovodstvu i društvenog ugovora, skupština društva PULA SPORT d.o.o. donijela je dana 26.04.2018.

**ODLUKU**  
**o utvrđivanju godišnjeg financijskog izvještaja za 2017. godinu**

**Točka I.**

Uprava društva, sukladno propisima za 2017. godinu, sastavila je i skupštini društva predočila na prihvaćanje sljedeće temeljne financijske i porezne izvještaje:


1. Bilanca,
2. Račun dobiti i gubitka,
3. Bilješke uz temeljne financijske izvještaje,
4. Prijava poreza na dobit za 2017. godinu (obrazac PD),
5. Obrazac GFI-POD za potrebe javne objave.

**Točka II.**

Utvrđuje se račun dobiti i gubitka za 2017. godinu u kojem iskazana svota gubitka nakon oporezivanja iznosi 2.178.143,15 kn.

Bilanca na dan 31.12.2017. godine iskazuje zbroj aktive u svoti 179.210.168 kn.

Predsjednik skupštine

  
\_\_\_\_\_

PULA SPORT d.o.o.  
Trg kralja Tomislava 7, Pula  
OIB: 24406172697

-Skupština-


Na temelju čl. 441. Zakona o trgovačkim društvima i čl. 10. Izjave o osnivanju društva PULA SPORT d.o.o. od 04.12.2014., Skupština društva na svojoj sjednici održanoj dana 26.04.2018. godine donosi:

### **ODLUKU**

o davanju razrješnice Nadzornom odboru Društva PULA SPORT d.o.o. za 2017. godinu.

**Skupština**

**p.p. Robert Cvek**



PULA SPORT d.o.o.  
Trg kralja Tomislava 7, Pula  
OIB: 24406172697

-Skupština-

Na temelju čl. 441. Zakona o trgovačkim društvima i čl. 10. Izjave o osnivanju društva PULA SPORT d.o.o. od 04.12.2014., Skupština društva na svojoj sjednici održanoj dana 26.04.2018. godine donosi:

## **ODLUKU**

o davanju razrješnice Upravi Društva PULA SPORT d.o.o. za 2017. godinu.

**Skupština**

**p.p. Robert Cvek**



Temeljem članka 263. i članka 300c Zakona o trgovačkim društvima, te Izjavi o osnivanju Pula Sport d.o.o. (u daljnjem tekstu: Društvo), Nadzorni odbor podnosi Skupštini Društva slijedeće

## IZVJEŠĆE

### O OBAVLJENOM NADZORU VOĐENJA POSLOVA DRUŠTVA ZA 2017. GODINU

Nadzorni odbor Pula Sport d.o.o. (daje u tekstu: Nadzorni odbor), sukladno ovlaštenjima utvrđenim odredbama Zakona o trgovačkim društvima, Izjavi o osnivanju i Poslovnikom o radu Nadzornog odbora, u razdoblju od 01. siječnja 2017. do 31. prosinca 2017. kontinuirano je nadzirao vođenje poslova Pula Sport d.o.o. Uvidom u vođenje poslova Nadzorni odbor utvrdio je da je u 2017. godini Pula Sport d.o.o. djelovala u skladu sa zakonom, aktima Društva i odlukama Skupštine.

U 2017. godini Nadzorni odbor je djelovao u sastavu od 5 članova,  
Marin Lerotić (Predsjednik),  
Ivan Mihovilović (član),  
Petra Kancijanić (član),  
Ratko Barukčić (član),  
Branko Uležić (član).

Tijekom 2017. godine Nadzorni odbor održao je sedam sjednica, raspravljajući i donoseći odluke i zaključke o pitanjima vezanima za rad i poslovanje Društva. Nadzorni odbor je uredno izvještavan od strane Uprave o svim važnijim poslovnim događanjima, tijekom poslovanja, prihodima i rashodima, te uopće o stanju Društva. Uprava je redovito podnosila Nadzornom odboru tromjesečna, polugodišnja i godišnja pisana izvješća o poslovanju na koja Nadzorni odbor nije imao primjedbi, te ih je jednoglasno usvajao. Nadalje, Nadzorni odbor je svojim savjetima i preporukama djelovao na aktivnosti Društva koje su obilježile poslovnu 2017. godinu, te je podrobije raspravljao o godišnjem poslovnom planu za 2018.

Nadzorni odbor je u zakonskom roku, sukladno odredbi članka 300c Zakona o trgovačkim društvima, ispitao godišnja financijska izvješća Pula Sport d.o.o. za godinu koja je završila 31. prosinca 2017. Nadzorni odbor je utvrdio da su ista sačinjena u skladu sa stanjem u poslovnim knjigama Pula Sport d.o.o. i da realno i objektivno pokazuju financijski položaj i rezultate poslovanja Pula Sport d.o.o. U skladu s takvim nalazom Nadzorni odbor suglasan s godišnjim financijskim izvješćem za 2017. godinu, čime su, temeljem članka 300d Zakona o trgovačkim društvima, Uprava i Nadzorni odbor utvrdili godišnja financijska izvješća Društva.

Sastavni dio godišnjih financijskih izvješća PULA SPORT d.d. za godinu koja je završila 31. prosinca 2017. godine su:

- Godišnji financijski izvještaj za 2017. godinu koji obuhvaća slijedeće obrasce:
  - Bilanca (BIL)
  - Račun dobiti i gubitka ( RDG)
  - Dodatni podatci ( POD-DOP)




- Bilješke uz financijski izvještaj
- PD obrazac s tablicom prenesenih gubitaka
- Izvještaj za potrebe Coin-a d.o.o.

Nadzorni odbor je ispitao i godišnje izvješće Uprave o stanju društva za 2017. godinu i utvrdio da je u njemu točno i objektivno prikazana sadašnja poslovna situacija i stanje Društva. Sukladno takvom nalazu, Nadzorni odbor je prihvatio izvješće Uprave o stanju društva za poslovnu godinu 2017. te predlaže Skupštini društva usvajanje navedenih izvještaja uz donošenje Odluke o utvrđivanju godišnjeg financijskog izvještaja te Odluke o raspodjeli i pokriću gubitka 2017. godine.

Temeljem svega naprijed navedenog, Nadzorni odbor upućuje ovo izvješće Glavnoj skupštini s prijedlogom da Glavna skupština donese ostale odluke iz svoje nadležnosti u skladu sa prijedlozima Uprave i Nadzornog odbora.

Ur.broj: NO-2018-006

Marin Leročić  
Predsjednik Nadzornog odbora



Nadzorni odbor je u zakonskom roku, sukladno odredbi članka 300c Zakona o trgovačkim društvima, ispitao godišnja financijska izvješća Pula Sport d.o.o. za godinu koja je završila 31. prosinca 2017. Nadzorni odbor je utvrdio da su ista sačinjena u skladu sa stanjem u poslovnom knjigama Pula Sport d.o.o. i da realno i objektivno prikazuju financijski položaj i rezultate poslovanja Pula Sport d.o.o. U skladu s takvim nalazom Nadzorni odbor sagovora s godišnjim

financijskim izvješćem za 2017. godinu, čime su, temeljem članka 300d Zakona o trgovačkim društvima, Uprava i Nadzorni odbor utvrdili godišnja financijska izvješća Društva.

Sastavni dio godišnjeg financijskog izvješća PULA SPORT d.d. za godinu koja je završila 31. prosinca 2017. godine su:

- Godišnji financijski izvještaj za 2017. godinu koji obuhvaća sljedeće obrasce:
  - Bilanca (BIL)
  - Račun dobiti i gubitka (RDG)
  - Dodni posao (PD-DOP)