



REPUBLIKA HRVATSKA
ISTARSKA ŽUPANIJA

 GRAD PULA-POLA
GRADONAČELNIK

REPUBBLICA DI CROAZIA
REGIONE ISTRIANA

 CITTA DI PULA-POLA
IL SINDACO

KLASA:302-02/18-01/25

URBROJ:2168/01-01-02-01-0019-18-2

Pula, 17. srpnja 2018.

GRADSKO VIJEĆE GRADA PULE

Predmet: Zaključak o utvrđivanju prijedloga Zaključka o usvajanju Izvještaja o poslovanju trgovačkog društva Plinara d.o.o. Pula za 2017. godinu
- dostavlja se

Gradonačelnik Grada Pule, dana 17. srpnja 2018. godine, razmotrio je Izvještaj o poslovanju trgovačkog društva Plinara d.o.o. Pula za 2017. godinu, te je temeljem članka 61. i 106. Statuta Grada Pula - Pola («Službene novine» Grada Pule br. 7/09, 16/09, 12/11, 1/13 i 2/18), donio

ZAKLJUČAK

1. Utvrđuje se prijedlog Zaključka o usvajanju Izvještaja o poslovanju trgovačkog društva Plinara d.o.o. Pula za 2017. godinu.

2. Akt iz točke 1. sastavni je dio ovog Zaključka.

3. Ovaj Zaključak proslijedit će se Gradskom vijeću Grada Pule, na nadležno postupanje.

Ovlašćuju se Boris Miletić, gradonačelnik Grada Pule, Robert Cvek, zamjenik gradonačelnika Grada Pule, Elena Puh Belci, zamjenica gradonačelnika Grada Pule, Giordano Škuflić, p.o. pročelnika Upravnog odjela za prostorno uređenje, komunalni sustav i imovinu, Ingrid Bulian, zamjenica pročelnika, Mirna Radolović i Martina Šajina Mihovilović, pomoćnice pročelnika Upravnog odjela za prostorno uređenje, komunalni sustav i imovinu, te Dean Kocijančić, direktor trgovačkog društva Plinara d.o.o. Pula i Mirjana Jakša, rukovoditelj financija trgovačkog društva Plinara d.o.o. Pula, da sudjeluju u radu Gradskog vijeća po prijedlogu akta, te da se izjašnjavaju o amandmanima na isti.

4. Ovaj Zaključak stupa na snagu danom donošenja.

GRADONAČELNIK
Boris Miletić

Temeljem članka 39. i 106. Statuta Grada Pula- Pola (“Službene novine” Grada Pule, broj 7/09, 16/09, 12/11, 1/13 i 2/18), Gradsko vijeće Grada Pule na sjednici održanoj dana _____, donosi

ZAKLJUČAK
o usvajanju Izvještaja o poslovanju
trgovačkog društva Plinara d.o.o. Pula
za 2017. godinu

I.

Usvaja se Izvještaj o poslovanju trgovačkog društva Plinara d.o.o. Pula za 2017. godinu, u predloženom tekstu s priložima.

II.

Ovaj Zaključak objavljuje se u “Službenim novinama“ Grada Pule, a stupa na snagu danom donošenja

KLASA:302-02/18-01/25

URBROJ:

Pula,

GRADSKO VIJEĆE GRADA PULE

PREDSJEDNIK
Tiziano Sošić

Obrazloženje

Pravni temelj za donošenje akta

Pravni temelj za donošenje akta sadržan je u članku 39. i 106. Statuta Grada Pula-Pola („Službene novine“ Grada Pule br. 07/09, 16/09, 12/11, 1/13 i 2/18).

Osnovna pitanja i prikaz stanja

Člankom 106. Statuta Grada Pula-Pola određena je obveza podnošenja izvještaja o poslovanju trgovačkih društava za proteklu godinu Gradonačelniku i Gradskom vijeću Grada Pule.

Izvještaj o poslovanju društva Plinara d.o.o. Pula za 2017. godinu izrađen je prema pravilima i standardima koji su postavljeni projektom uspostave poslovnog i financijskog modela kontrolinga nad radom trgovačkih društava.

Financijska sredstva

Za realizaciju ovog akta nisu potrebna financijska sredstva.

P.O.GRADONAČELNIKA
Giordano Škuflić, mag. ing. aedif.



Izveštaj o poslovanju za 2017. godinu

Travanj 2018.

Direktor o poslovanju

Opis poslovanja i rezultat za 2017. godinu

Plinara d.o.o. Pula osnovana je Društvenim ugovorom od 16. lipnja 1998. godine.

Temeljni kapital Društva nakon dokapitalizacije 31.01.2007. godine iznosi kuna 35.835.300,00; nakon čega je dobiveno Rješenje o upisu povećanja temeljnog kapitala Društva, promjena Društvenog ugovora i promjena članova Nadzornog odbora.

Vlasnici Društva jesu: Grad Pula (41% udjela), INA – Industrija nafte d.d. Zagreb (49% udjela) i Istarska županija (10% udjela).

Društvo je u 2017. godini radilo i gradilo distributivnu plinsku mrežu na koncesijskom području Južne i Sjeverne Istre, te je u 2017. godini izgradilo 0,7 km NT i 1,0 km ST mreže na području južne Istre, te 5,6 km ST plinovoda na području sjeverne Istre.

U sljedećoj tablici prikazana je ukupna izgrađenost novih energetske objekata po koncesijskim područjima od dana dobivanja koncesije (2006. godine za južnu Istru i Kršan-Pićan te 2010. godine za područje sjeverne Istre).

| IZGRADNJA ENERGETSKIH OBJEKATA KONCESIJSKOG PODRUČJA JUŽNA ISTRA I KRŠAN-PIĆAN U PERIODU 2006.-2017. GODINE | |
|--|----------------------------------|
| VRSTA OBJEKTA | DUŽINA PLINSKE MREŽE (km) |
| <i>Niskotlačna plinska mreža (100 mbar)</i> | 133,2 |
| <i>Srednjetlačna plinska mreža (4 bar)</i> | 38,9 |
| <i>Visokotlačna plinska mreža (12 bar)</i> | 8,4 |
| <i>Srednjetlačna plinska mreža (6 bar)</i> | 5,6 |
| TIP STANICE | BROJ OBJEKATA (kom.) |
| <i>Mjerno regulacijska stanica</i> | 2 |
| <i>Regulacijska stanica</i> | 1 |
| <i>Odorizacijska stanica</i> | 1 |
| IZGRADNJA ENERGETSKIH OBJEKATA KONCESIJSKOG PODRUČJA SJEVERNA ISTRA U PERIODU 2010.-2017. GODINE | |
| VRSTA OBJEKTA | DUŽINA PLINSKE MREŽE (km) |
| <i>Srednjetlačna plinska mreža (4 bar)</i> | 138,2 |
| TIP STANICE | BROJ OBJEKATA (kom.) |
| <i>Odorizacijska stanica</i> | 4 |

U 2017. godini Društvo je ostvarilo ukupne prihode od 55.624.176 kuna što je za 10,8 % više u odnosu na 2016. godinu (50.194.355 kuna), dok su ukupni rashodi iskazani su u iznosu od 55.442.700 kuna ili za 10,6 % više u odnosu na 2016. godinu (50.096.880 kuna). Ovakvo kretanje ukupnih prihoda i rashoda odrazilo se i na dobit Društva. Društvo je za 2017. godinu iskazalo neto dobit u iznosu od 144.198 kuna.

Ovakav rezultat posljedica je konstantnog povećanja distribuirane količine plina, a u sljedećoj tablici dan je prikaz distribuirane količine prirodnog plina od 2010.-2017. godine.

| PRIKAZ DISTRIBUIRANE KOLIČINE PLINA OD 2010. - 2017. GODINE | | | | | | | | |
|---|-------|-------|-------|-------|-------|-------|-------|-------|
| GODINA | 2010. | 2011. | 2012. | 2013. | 2014. | 2015. | 2016. | 2017. |
| mil. m ³ | 9,97 | 14,43 | 14,41 | 14,48 | 16,10 | 19,07 | 20,16 | 23,78 |

Broj djelatnika u Društvu je na dan 31.12.2017. godine iznosio je 41 djelatnik.

U sljedećoj tablici dan je prikaz broja radnika od 2010. -2017. godine:

| PRIKAZ BROJA RADNIKA OD 2010.-2017. GODINE | | | | | | | | |
|--|-------|-------|-------|-------|-------|-------|-------|-------|
| GODINA | 2010. | 2011. | 2012. | 2013. | 2014. | 2015. | 2016. | 2017. |
| UKUPNO | 58 | 60 | 59 | 56 | 45 | 41 | 41 | 41 |

Izgradnjom nove distributivne mreže, smanjenjem broja radnika zbog napuštanja proizvodnje gradskog plina te smanjenim troškova održavanja, OPEX Društva (bez amortizacije i materijala) u odnosu na početak plinifikacije je za 4,3 mil kn manji a u sljedećoj tablici prikazano je kretanje OPEX-a od 2010.-2017. godine:

| OPEX 2010.-2017. (bez materijala i amortizacije) | | | | | | | | |
|--|-------|-------|-------|-------|-------|-------|-------|-------|
| GODINA | 2010. | 2011. | 2012. | 2013. | 2014. | 2015. | 2016. | 2017. |
| mil. kn | 12,69 | 11,98 | 11,75 | 11,87 | 11,94 | 9,97 | 8,06 | 8,39 |

OPEX je u 2017. godini za cca. 300.000,00 kn veći u odnosu na 2016. godinu iz razloga što se Plinara Pula orijentirala na nove djelatnosti – ugradnja i održavanje uređaja za grijanje predviđenih za vanjsku ugradnju tzv. „kompakt kondenzacijskih kotlovnica“ te ih je u 2017. godini ugradila 7 ukupne snage 1,8 MW na slijedećim lokacijama:



Medicinska škola u Puli



OB Pula – odjel Psihijatrije i Dijalize



Sveučilište Jurja Dobrile – Zgrada Rektorata



Dvorana Stella Maris – Grad Umag



JVP Umag



OB Pula – Zarazni odjel

Društvo je u 2017. godini nastavilo s otplatom dugoročnog kredita sklopljenog između Društva i Zaba-e kojim se financirala izgradnja i rekonstrukcija postojećeg plinovoda gradskog plina za prihvata prirodnog plina na području južne Istre i Kršan-Piće u iznosu 115.000.000,00 kn, a za izgradnju distributivne mreže sjeverne Istre koja je završena tijekom 2017. godine Društvo ima sklopljen dugoročni kredit sa PBZ-om u iznosu 70.000.000,00 kn, čija je otplata započela 31.03.2017. godine.

U sljedećoj tablici prikaza je stanje svih kredita Društva na dan 31.12.2017. godine sa ukupnim prikazom otplaćenih glavnica, kamata i naknada po korištenju istih.

| STANJE KREDITA NA DAN 31.12.2017. GODINE | | | |
|--|-----------------------|----------------------|-----------------------|
| | ZABA | PBZ | UKUPNO |
| Glavnica | 115.000.000,00 | 70.000.000,00 | 185.000.000,00 |
| Otplaćeno glavnice | 23.000.000,04 | 4.766.287,37 | 27.766.287,41 |
| Plaćeno kamata | 25.508.087,01 | 5.119.150,74 | 30.627.237,75 |
| Plaćeno naknada po korištenju | 464.186,26 | 71.872,09 | 536.058,35 |
| UKUPNO PLAĆENO | 48.972.273,31 | 9.957.310,20 | 58.929.583,51 |
| Ostatak glavnice | 91.999.999,96 | 64.773.317,66 | 156.773.317,62 |

Značajni poslovni događaji nakon kraja poslovne godine

Plinara d.o.o Pula kao Partner Projekta je zajedno sa Pulaprometom d.o.o. Pula kao nositeljem Projekta dostavilo MRRFEU projektni prijedlog, izravna dodjela bespovratnih sredstava za strateški projekt „Nabava SPP autobusa i izgradnja SPP punionice“, KK.07.4.2.08, u okviru SC 7ii2 OP KK kroz ITU mehanizam.

S tim ciljem Plinara Pula je izradila glavne projekte za Punionicu na stlačeni prirodni plina (SPP) etapa 1 i ishodovala pravomoćnu građevinsku dozvolu.

Istodobno Plinara Pula izradila je glavne projekte i ishodovala je građevinsku dozvolu za etapu 2 za Punionicu za opskrbu motornih vozila ukapljenim naftnim plinom (UNP-om).

Punionica za SPP i UNP biti će smještene na nekadašnjoj lokaciji proizvodnje gradskog plina u Industrijskoj ulici 17 u Puli na k.č. 1582/2, k.o. Pula.

Skupština Društva je 22.03.2018 godine s ciljem obavljanja novih djelatnosti Društva, izmijenila Društveni ugovor na način da se Društvo registriralo za obavljanje slijedećih djelatnosti:

- Upravljanje mjestom za opskrbu UPP-om i/ili SPP-om
- Trgovina na veliko i malo ukapljenim naftnim plinom (UNP-om)
- Pružanje usluga punjenja rezervoara, boca i spremnika plinom
- Djelatnost EKM-a i usluga
- Univerzalne usluge s područja EK i usluga sa posebnom tarifom.

Zbog povoljnih financijskih uvjeta na tržištu kapitala Plinara Pula je i sa ZABA-om i PBZ-om dogovorila smanjenje kamatnih stopa na postojeće kredite i to sa ZABA-om za 0,44 p.p. a sa PBZ-om 0,21 p.p. tako da sadašnja kamatna stopa kod ZABA-e iznosi TZMIF 91 dan + 2,00 p.p., a kod PBZ-a EURIBOR 91 dan + 2,33 p.p.

Ukupno smanjenje kamatnih stopa direktno utječe na smanjenje budućih ukupnih troškova Društva za cca. 3.700.000 kn primjenjujući današnje kamatne stope.

Plan razvoja

- Izgradnja punionice za vozila na stlačeni prirodni plin (SPP) i ukapljeni naftni plin (UNP), te prodaji boca za UNP na lokaciji bivše proizvodnje gradskog plina u Industrijskoj ulici u Puli, a sve u sklopu ITU mehanizma.
- Daljnja izgradnja mreže u sklopu Koncesijskih obveza Društva.
- Povećanje volumena prodaje plina priključenjem novih kupaca na izgrađen distributivni sustav.
- Racionalizacija operativnih troškova poslovanja Društva.

Izloženost rizicima i upravljanje rizicima

Društvo je izloženo raznim financijskim rizicima, koji su povezani s valutnim, kreditnim, kamatnim i rizikom likvidnosti. Društvo prati navedene rizike i nastoji umanjiti njihov potencijalni utjecaj na financijsku izloženost Društva.

Zakon o računovodstvu posebno obvezuje na procjenu i opis odnosa prema navedenim rizicima, a kako je dano u nastavku:

Kreditni rizik je specifična vrsta rizika koji nastaje pri ulaganju novčanih sredstava u financijske plasmane. Sastoji se od opasnosti da se uložena sredstva neće vratiti, da se neće vratiti u cijelosti, odnosno da se neće vratiti planiranom dinamikom, čime bi Društvo pretrpjelo financijske gubitke. Financijska imovina koja potencijalno može izložiti Društvo kreditnom riziku obuhvaća novac i potraživanja od kupaca. Društvo vodi aktivnu politiku praćenja naplate potraživanja od kupaca te je rezultat toga visok postotak naplaćenih potraživanja u 2017. godini. Društvo na zadovoljavajući način upravlja kreditnim rizikom i naplaćuje svoja potraživanja, čime smanjuje rizik nelikvidnosti a time i kreditni rizik.

Valutni rizik je rizik da će se vrijednosti financijskih instrumenata promijeniti uslijed promjene tečaja. Društvo je izloženo promjenama vrijednosti EUR-a, jer je obveza za financijski kredit kod Privredne banke Zagreb denominirana u EUR-e, što Društvo izlaže valutnom riziku. Zbog stabilnosti tečaja na dan 31.12.2017. godini usklađeno je stanje kredita u eurima prema tečaju Narodne banke Hrvatske što je rezultiralo ostvarenjem pozitivnih tečajnih razlika.

Kamatni rizik je rizik da će se vrijednosti financijskih instrumenata promijeniti uslijed promjene tržišnih kamatnih stopa u odnosu na kamatne stope primjenjive na financijske instrumente. Društvo ima dvije dugoročne obveze po financijskim kreditima, od kojih su dva kredita ugovorena uz promjenjivu kamatnu stopu, te kao posljedicu toga izloženost riziku promjene kamatne stope.

Rizik likvidnosti je rizik da će se Društvo susresti s poteškoćama u prikupljanju sredstava za podmirivanje obveza povezanih s financijskim instrumentima. Upravljanje rizikom likvidnosti uključuje održavanje dovoljne količine novca i obrtnog kapitala, te dostupnost financiranja kroz odgovarajuće preuzete kreditne obveze. U cilju učinkovitog upravljanja rizikom likvidnosti Društvo provodi politiku upravljanja likvidnošću koja obuhvaća kontinuirano praćenje dospjeća obveza te održavanje odgovarajućih i dostatnih iznosa gotovog novca i depozita za pokriće dospelih obveza. Društvo u toku 2017.godine nije imalo nikakve probleme vezane s likvidnošću, već je uredno i na vrijeme ispunjavalo sve svoje obaveze.

Dean Kocijančić, direktor

Izveštaji o poslovanju

Izveštaj 1. Imovina

Izveštaj 2. Kapital i obveze

Izveštaj 3. Prihodi i rashodi

Izveštaj 4. Dodatni podaci

Izveštaj 5. Pokazatelji

Izveštaj 6. Realizacija plana poslovanja

| Pozicija | 31.12.2016. | | 31.12.2017. | | IND |
|---|--------------------|-------------|--------------------|-------------|------------|
| DUGOTRAJNA IMOVINA | 204.144.561 | 92% | 194.291.765 | 90% | 95 |
| NEMATERIJALNA IMOVINA | 47.404 | 0% | 72.596 | 0% | 153 |
| Izdaci za razvoj | 0 | | 0 | | / |
| Koncesije, patenti, licencije, robne i uslužne marke, softver i sl. | 47.404 | | 72.596 | | 153 |
| Goodwill | 0 | | 0 | | / |
| Predujmovi za nabavu nematerijalne imovine | 0 | | 0 | | / |
| Nematerijalna imovina u pripremi | 0 | | 0 | | / |
| Ostala nematerijalna imovina | 0 | | 0 | | / |
| MATERIJALNA IMOVINA | 204.097.157 | 100% | 194.219.169 | 100% | 95 |
| Zemljište | 0 | | 0 | | / |
| Biološka imovina | 0 | | 0 | | / |
| Građevinski objekti | 179.527.530 | | 188.698.558 | | 105 |
| Postrojenje i oprema | 914.559 | | 836.327 | | 91 |
| Alati, pogonski inventar i transportna imovina | 246.588 | | 360.700 | | 146 |
| Predujmovi za materijalnu imovinu | 0 | | 0 | | / |
| Materijalna imovina u pripremi | 23.408.480 | | 4.323.584 | | 18 |
| Ostala materijalna imovina | 0 | | 0 | | / |
| Ulaganje u nekretnine | 0 | | 0 | | / |
| FINANCIJSKA IMOVINA | 0 | 0% | 0 | 0% | / |
| Udjeli/dionice povezanih poduzetnika | 0 | | 0 | | / |
| Sudjelujući interesi/udjeli | 0 | | 0 | | / |
| Dani zajmovi povezanim poduzetnicima | 0 | | 0 | | / |
| Dani zajmovi sudjelujućim poduzetnicima | 0 | | 0 | | / |
| Dani zajmovi, depoziti i sl. | 0 | | 0 | | / |
| Ulaganja u vrijednosne papire | 0 | | 0 | | / |
| Ostala dugotrajna financijska imovina | 0 | | 0 | | / |
| POTRAŽIVANJA | 0 | 0% | 0 | 0% | / |
| Potraživanja s osnove prodaje na kredit, od povezanih poduzetnika i ostala potraživanja | 0 | | 0 | | / |
| Odgođena porezna imovina | 0 | | 0 | | / |
| KRATKOTRAJNA IMOVINA | 18.329.804 | 8% | 22.636.025 | 10% | 123 |
| ZALIHE | 1.186.235 | 6% | 1.000.409 | 4% | 84 |
| Sirovine i materijal | 1.032.421 | | 964.706 | | 93 |
| Proizvodnja u tijeku, nedovršeni proizvodi ili poluproizvodi | 0 | | 0 | | / |
| Gotovi proizvodi | 0 | | 0 | | / |
| Trgovačka roba | 152.441 | | 34.205 | | 22 |
| Predujmovi za zalihe | 1.373 | | 1.498 | | 109 |
| Ostala imovina namjenjena prodaji | 0 | | 0 | | / |
| POTRAŽIVANJA | 8.029.482 | 44% | 10.023.139 | 44% | 125 |
| Potraživanja od povezanih poduzetnika | 0 | | 0 | | / |
| Potraživanja od sudjelujućih poduzetnika | 15.989 | | 55.709 | | 348 |
| Potraživanja od kupaca | 8.006.821 | | 9.960.094 | | 124 |
| Potraživanja od radnika i članova | 0 | | 0 | | / |
| Potraživanja od države i drugih institucija | 6.672 | | 7.336 | | 110 |
| Ostala potraživanja | 0 | | 0 | | / |
| FINANCIJSKA IMOVINA | 5.000.000 | 27% | 7.036.000 | 31% | 141 |
| Udjeli/dionice povezanih poduzetnika | 0 | | 0 | | / |
| Sudjelujući interesi/udjeli | 0 | | 0 | | / |
| Dani zajmovi povezanim poduzetnicima | 0 | | 0 | | / |

| Pozicija | 31.12.2016. | | 31.12.2017. | | IND |
|--|--------------------|-------------|--------------------|-------------|------------|
| Dani zajmovi sudjelujućim poduzetnicima | 0 | | 0 | | / |
| Dani zajmovi, depoziti i sl. | 5.000.000 | | 7.036.000 | | 141 |
| Ulaganja u vrijednosne papire (mjenice, zadužnice, obveznice i ostalo) | 0 | | 0 | | / |
| Ostala kratkotrajna financijska imovina | 0 | | 0 | | / |
| NOVAC | 4.114.087 | 22% | 4.576.477 | 20% | 111 |
| Novac u banci i blagajni | 4.114.087 | | 4.576.477 | | 111 |
| AKTIVNA VREMENSKA RAZGRANIČENJA | 0 | 0% | 0 | 0% | / |
| AKTIVNA VREMENSKA RAZGRANIČENJA | 0 | / | 0 | / | / |
| Plaćeni troškovi budućeg razdoblja i obračunati prihodi | 0 | | 0 | | / |
| UKUPNA AKTIVA | 222.474.365 | 100% | 216.927.790 | 100% | 98 |

| Pozicija | 31.12.2016. | | 31.12.2017. | | IND |
|--|--------------------|-------------|--------------------|-------------|------------|
| KAPITAL I REZERVE | 36.174.751 | 16% | 36.318.950 | 17% | 100 |
| Upisani temeljni kapital | 35.835.300 | | 35.835.300 | | 100 |
| Kapitalne pričuve | 0 | | 0 | | / |
| Zakonske rezerve | 0 | | 0 | | / |
| Rezerve za vlastite dionice | 0 | | 0 | | / |
| Vlastite dionice/udjeli (odbitna stavka) | 0 | | 0 | | / |
| Ostale rezerve (osim revalorizacijskih rezervi) | 0 | | 0 | | / |
| Revalorizacijske rezerve i rezerve fer vrijednosti | 0 | | 0 | | / |
| Zadržana dobit | 278.695 | | 339.452 | | 122 |
| Preneseni gubitak | 0 | | 0 | | / |
| Dobit tekuće godine | 60.756 | | 144.198 | | 237 |
| Gubitak tekuće godine | 0 | | 0 | | / |
| Manjinski interes | 0 | | 0 | | / |
| REZERVIRANJA | 0 | 0% | 355.798 | 0% | / |
| Rezerviranja za mirovine, otpremnine i sl. | 0 | | 355.798 | | / |
| Rezerviranja za porezne obveze | 0 | | 0 | | / |
| Druga rezerviranja | 0 | | 0 | | / |
| DUGOROČNE OBVEZE | 166.159.474 | 75% | 159.394.339 | 73% | 96 |
| Obveze prema povezanim poduzetnicima | 0 | | 0 | | / |
| Obveze prema sudjelujućim poduzetnicima | 11.252.378 | | 11.252.378 | | 100 |
| Obveze za zajmove, depozite i sl. | 0 | | 0 | | / |
| Obveze prema bankama i drugim financijskim institucijama | 154.907.096 | | 148.141.961 | | 96 |
| Obveze za predujmove | 0 | | 0 | | / |
| Obveze prema dobavljačima | 0 | | 0 | | / |
| Obveze po vrijednosnim papirima | 0 | | 0 | | / |
| Ostale dugoročne obveze | 0 | | 0 | | / |
| Odgođena porezna obveza | 0 | | 0 | | / |
| KRATKOROČNE OBVEZE | 18.794.458 | 8% | 19.506.539 | 9% | 104 |
| Obveze prema povezanim poduzetnicima | 0 | | 0 | | / |
| Obveze prema sudjelujućim poduzetnicima | 3.566.902 | | 3.917.843 | | 110 |
| Obveze za zajmove, depozite i sl. | 1.088.395 | | 984.424 | | 90 |
| Obveze prema bankama i drugim financijskim institucijama | 8.660.920 | | 9.830.863 | | 114 |
| Obveze za predujmove | 1.570.845 | | 1.408.208 | | 90 |
| Obveze prema dobavljačima | 2.810.483 | | 2.301.971 | | 82 |
| Obveze po vrijednosnim papirima | 0 | | 0 | | / |
| Obveze prema radnicima | 301.710 | | 295.439 | | 98 |
| Obveze za poreze, doprinose i druga javna davanja | 795.203 | | 767.791 | | 97 |
| Ostale kratkoročne obveze | 0 | | 0 | | / |
| PASIVNA VREMENSKA RAZGRANIČENJA | 1.345.682 | 1% | 1.352.164 | 1% | 100 |
| Odgođeno plaćanje troškova i prihod budućeg razdoblja | 1.345.682 | | 1.352.164 | | 100 |
| UKUPNA PASIVA | 222.474.365 | 100% | 216.927.790 | 100% | 98 |

| Pozicija | 31.12.2016. | | 31.12.2017. | | IND |
|--|-------------------|-------------|-------------------|-------------|------------|
| POSLOVNI PRIHODI | 49.083.352 | 98% | 55.219.509 | 99% | 113 |
| Prihodi od prodaje proizvoda i usluga | 9.059.146 | 18% | 9.133.986 | 17% | 101 |
| Prihodi od prodaje proizvoda | 8.341.479 | | 9.133.986 | | 110 |
| Prihodi od pružanja usluga | 0 | | 0 | | / |
| Prihodi od najamnina i zakupnina | 0 | | 0 | | / |
| Prihodi s osnove upotrebe proizvoda i usluga za vlastite potrebe | 717.667 | | 0 | | 0 |
| Prihodi od prodaje robe | 40.024.206 | 82% | 45.828.363 | 83% | 115 |
| Prihodi od prodaje robe | 40.024.206 | | 44.795.799 | | 112 |
| Prihodi od pružanja usluga posredovanja (provizije, trgovačke usluge i sl.) | 0 | | 0 | | / |
| Prihodi s osnove upotrebe robe za vlastite potrebe | 0 | | 1.032.564 | | / |
| Ostali poslovni prihodi | 0 | 0% | 257.160 | 0% | / |
| Prihodi od ukidanja dugoročnih rezerviranja | 0 | | 0 | | / |
| Prihodi od kompenzacija, subvencija, dotacija, refundacija i sl. | 0 | | 0 | | / |
| Ostali poslovni prihodi | 0 | | 257.160 | | / |
| FINANCIJSKI PRIHODI | 710.300 | 1% | 404.667 | 1% | 57 |
| Prihodi od ulaganja u dionice i udjele drugih društava | 0 | 0% | 0 | 0% | / |
| Prihodi od dividendi | 0 | | 0 | | / |
| Prihodi od udjela u dobiti | 0 | | 0 | | / |
| Dobici od prodaje dionica i poslovnih udjela | 0 | | 0 | | / |
| Prihodi po osnovi kamata | 185.826 | 26% | 73.088 | 18% | 39 |
| Prihodi od redovnih kamata po osnovi zajmova i kredita | 0 | | 0 | | / |
| Prihodi od redovnih kamata po osnovi depozita, plasmana u fondove i sl. | 104.090 | | 42.526 | | 41 |
| Prihodi od zatezних kamata | 81.736 | | 30.562 | | 37 |
| Ostali prihodi financiranja | 524.474 | 74% | 331.579 | 82% | 63 |
| Pozitivne tečajne razlike | 524.474 | | 331.579 | | 63 |
| Ostali financijski prihodi | 0 | | 0 | | / |
| OSTALI PRIHODI | 400.703 | 1% | 0 | 0% | 0 |
| Ostali prihodi | 400.703 | 100% | 0 | / | 0 |
| Prihodi od prodaje dugotrajne materijalne i nematerijalne imovine | 0 | | 0 | | / |
| Prihodi od prodaje sirovina, materijala, rezervnih dijelova i sitnog inventara | 0 | | 0 | | / |
| Prihodi od otpisa obveza | 0 | | 0 | | / |
| Prihodi od naplaćenih penala, nagrada i sl. | 0 | | 0 | | / |
| Utvrđeni viškovi | 0 | | 0 | | / |
| Prihodi od naplaćenih potraživanja otpisanih u prethodnim razdobljima | 188.309 | | 0 | | 0 |
| Ostali izvanredni prihodi | 212.394 | | 0 | | 0 |
| UKUPNI PRIHODI | 50.194.355 | 100% | 55.624.176 | 100% | 111 |
| POSLOVNI RASHODI | 39.894.763 | 80% | 51.081.256 | 92% | 128 |
| Materijalni troškovi | 25.292.778 | 63% | 26.225.486 | 51% | 104 |
| Utrošeni materijal i sirovine u osnovnoj djelatnosti | 1.212.477 | | 1.554.825 | | 128 |
| Utrošeni materijal i sirovine u upravi i prodaji | 168.022 | | 133.293 | | 79 |
| Utrošeni materijali i rezervni dijelovi za održavanje | 9.261 | | 0 | | 0 |
| Trošak (otpis) sitnog inventara, ambalaže i autoguma | 89.190 | | 86.990 | | 98 |
| Trošak energije | 246.987 | | 265.627 | | 108 |
| Troškovi nabave prodane robe | 23.566.841 | | 24.184.751 | | 103 |

| Pozicija | 31.12.2016. | | 31.12.2017. | | IND |
|--|------------------|-------------|-------------------|-------------|------------|
| Povećanje ili smanjenje vrijednosti zaliha proizvodnje u tijeku i gotovih proizvoda | 0 | | 0 | | / |
| Troškovi usluga | 1.583.463 | 4% | 2.749.640 | 5% | 174 |
| Troškovi prijevoza i telekomunikacija | 166.689 | | 165.279 | | 99 |
| Troškovi vanjskih usluga pri izradi proizvoda i usluga | 0 | | 0 | | / |
| Troškovi usluga održavanja | 453.936 | | 1.715.602 | | 378 |
| Troškovi zakupnina i najamnina | 213.115 | | 188.055 | | 88 |
| Troškovi promidžbe, sponzorstva i sajмова | 87.976 | | 80.758 | | 92 |
| Troškovi intelektualnih usluga (odvjetnika, revizora, informatičara i sl.) | 273.288 | | 246.242 | | 90 |
| Troškovi komunalnih usluga | 36.758 | | 21.287 | | 58 |
| Troškovi bankarskih i sličnih usluga | 102.401 | | 109.079 | | 107 |
| Troškovi premija osiguranja | 120.179 | | 116.309 | | 97 |
| Troškovi registracije vozila, dozvola i sl. | 19.737 | | 21.103 | | 107 |
| Troškovi ostalih usluga | 109.384 | | 85.926 | | 79 |
| Troškovi osoblja | 5.771.968 | 14% | 5.897.689 | 12% | 102 |
| Troškovi neto plaća | 3.286.501 | | 3.413.558 | | 104 |
| Troškovi doprinosa iz plaća, poreza i prireza | 1.332.035 | | 1.317.381 | | 99 |
| Troškovi doprinosa na plaće | 794.388 | | 813.722 | | 102 |
| Troškovi naknada troškova radnicima | 196.244 | | 203.828 | | 104 |
| Troškovi darova, nagrada i potpora radnicima | 162.800 | | 149.200 | | 92 |
| Troškovi amortizacije | 6.879.242 | 17% | 15.468.219 | 30% | 225 |
| Amortizacija građevinskih objekata | 6.563.937 | | 15.125.066 | | 230 |
| Amortizacija postrojenja i opreme | 279.068 | | 76.942 | | 28 |
| Amortizacija prijevoznih sredstava | 0 | | 43.543 | | / |
| Amortizacija ostalih pozicija | 36.237 | | 222.668 | | 614 |
| Ostali troškovi poslovanja | 367.312 | 1% | 740.222 | 1% | 202 |
| Troškovi reprezentacije | 52.690 | | 46.168 | | 88 |
| Troškovi dnevnica i smještaja te putni troškovi na službenim putovanjima | 8.312 | | 20.472 | | 246 |
| Troškovi dugoročnih rezerviranja za rizike i troškove | 0 | | 355.798 | | / |
| Troškovi poreza koji ne ovise o rezultatu, doprinosa, naknada i članarina | 93.319 | | 95.504 | | 102 |
| Troškovi stručnog obrazovanja i literature | 41.622 | | 55.839 | | 134 |
| Ostali troškovi poslovanja | 171.369 | | 166.441 | | 97 |
| FINANCIJSKI RASHODI | 4.470.509 | 9% | 4.152.262 | 7% | 93 |
| Troškovi po osnovi kamata | 4.470.500 | 100% | 4.152.224 | 100% | 93 |
| Troškovi po osnovi redovnih kamata po zajmovima i kreditima | 4.470.500 | | 4.151.133 | | 93 |
| Troškovi po osnovi zateznih kamata | 0 | | 1.091 | | / |
| Ostali financijski rashodi | 9 | 0% | 38 | 0% | 411 |
| Gubici od prodaje dionica, poslovnih udjela i ostale financijske imovine | 0 | | 0 | | / |
| Negativne tečajne razlike | 9 | | 38 | | 411 |
| Ostali financijski rashodi | 0 | | 0 | | / |
| OSTALI RASHODI I VRIJEDNOSNA USKLAĐIVANJA | 5.731.608 | 11% | 209.182 | 0% | 4 |
| Ostali rashodi | 5.731.608 | 100% | 209.182 | 100% | 4 |
| Neotpisana vrijednosti i ostali troškovi prodane i rashodovane dugotrajne materijalne i nematerijalne imovine | 5.103.691 | | 1.612 | | 0 |
| Neotpisana vrijednosti i ostali troškovi prodanih i rashodovanih sirovina, materijala, rezervnih dijelova i sitnog inventara | 0 | | 0 | | / |
| Vrijednosna usklađivanja dugotrajne materijalne i nematerijalne imovine | 0 | | 0 | | / |
| Vrijednosna usklađivanja kratkotrajne materijalne imovine | 0 | | 0 | | / |

| Pozicija | 31.12.2016. | | 31.12.2017. | | IND |
|---|-------------------|-------------|-------------------|-------------|------------|
| Vrijednosna usklađivanja potraživanja od kupaca | 247.968 | | 97.715 | | 39 |
| Utvrđeni manjkovi | 173.651 | | 0 | | 0 |
| Troškovi kazni, penala i naknada šteta | 500 | | 3.435 | | 687 |
| Ostali izvanredni rashodi | 205.798 | | 106.420 | | 52 |
| UKUPNI RASHODI | 50.096.880 | 100% | 55.442.700 | 100% | 111 |
| REZULTAT POSLOVANJA PRIJE POREZA | 97.475 | | 181.476 | | 186 |

| Pozicija | 31.12.2016. | 31.12.2017. | IND |
|---|-------------|-------------|-----|
| BROJ ZAPOSLENIH | | | |
| Broj zaposlenih | 41 | 41 | 100 |
| INVESTICIJE | | | |
| Investicije | 10.518.432 | 5.616.712 | 53 |
| IZVORI FINANCIRANJA | | | |
| Vlastita sredstva | 3.518.432 | 5.616.712 | 160 |
| Krediti | 7.000.000 | 0 | 0 |
| Bespovratna sredstva | 0 | 0 | / |
| DODATNA RAŠČLAMBA POSLOVNIH PRIHODA I OSTALI PODACI VEZANI UZ DJELATNOST | | | |
| Prihodi od prodaje gradskog plina domaćinstvu | 0 | 0 | / |
| Prihodi od prodaje gradskog i isparenog plina gospodarstvu | 0 | 0 | / |
| Prihodi od prodaje prirodnog plina domaćinstvu | 11.292.616 | 13.652.175 | 121 |
| Prihodi od prodaje prirodnog plina industriji | 28.731.590 | 31.143.624 | 108 |
| Prihodi od prodaje prirodnog plina uslužnom sektoru | 0 | 0 | / |
| Prihodi po osnovu radnih naloga | 525.559 | 2.259.767 | 430 |
| Ostali prihodi od prodaje proizvoda i usluga | 7.815.920 | 7.906.782 | 101 |
| FIZIČKI PODACI O POSLOVANJU | | | |
| Proizvodnja gradskog i isparenog plina (m3) | 0 | 0 | / |
| Isporučene količine gradskog plina domaćinstvu (m3) | 0 | 0 | / |
| Isporučene količine gradskog i isparenog plina gospodarskom sektoru (m3) | 0 | 0 | / |
| Isporučene količine prirodnog plina domaćinstvu (m3) | 4.000.000 | 4.743.000 | 119 |
| Isporučene količine prirodnog plina gospodarskom sektoru (m3) | 16.109.000 | 19.032.954 | 118 |

| Pozicija | 31.12.2016. | 31.12.2017. | IND |
|--|--------------|--------------|-----|
| Pokazatelji po zaposlenom | | | |
| Prihod po zaposlenom | 1.224.252,56 | 1.356.687,21 | 111 |
| Trošak po zaposlenom | 1.221.875,13 | 1.352.260,98 | 111 |
| Troškovi osoblja po zaposlenom | 140.779,71 | 143.846,07 | 102 |
| Pokazatelji likvidnosti | | | |
| Ubrzana likvidnost | 0,91 | 1,11 | 122 |
| Tekuća likvidnost | 0,98 | 1,16 | 119 |
| Pokazatelji zaduženosti | | | |
| Zaduženost | 0,84 | 0,83 | 99 |
| Vlastito financiranje | 0,16 | 0,17 | 103 |
| Pokazatelji aktivnosti | | | |
| Obrtaj ukupne imovine | 0,23 | 0,26 | 114 |
| Trajanje naplate potraživanja u danima | 59,59 | 66,19 | 111 |
| Pokazatelji ekonomičnosti | | | |
| Ekonomičnost poslovanja | 1,23 | 1,08 | 88 |
| Ekonomičnost financiranja | 0,16 | 0,10 | 61 |
| Pokazatelji profitabilnosti | | | |
| Bruto profitna marža | 0,09 | 0,08 | 86 |
| Rentabilnost imovine (ROA) | 0,02 | 0,02 | 97 |
| Rentabilnost kapitala (ROE) | 0,00 | 0,00 | 235 |
| Pokazatelji ovisno o djelatnosti | | | |
| Prihodi po jedinici isporučenog plina - gospodarski sektor | 3,12 | 2,92 | 94 |
| Rashodi po jedinici isporučenog plina - gospodarski sektor | 3,11 | 2,91 | 94 |
| Dobit/Gubitak po jedinici isporučenog plina - gospodarski sektor | 0,01 | 0,01 | 100 |
| Prihodi po jedinici isporučenog plina - domaćinstva | 12,55 | 11,73 | 93 |
| Rashodi po jedinici isporučenog plina - domaćinstva | 12,52 | 11,69 | 93 |
| Dobit/Gubitak po jedinici isporučenog plina - domaćinstva | 0,02 | 0,04 | 200 |

| Pozicija | Realizacija IV kvartal 2016. | Plan IV kvartal 2017. | IND | Realizacija IV kvartal 2017. | IND R/R | IND R/P |
|---|------------------------------|-----------------------|-----------|------------------------------|------------|------------|
| POSLOVNI PRIHODI | 49.083.352 | 45.520.651 | 93 | 55.219.509 | 113 | 121 |
| Prihodi od prodaje proizvoda i usluga | 9.059.146 | 8.516.000 | 94 | 9.133.986 | 101 | 107 |
| Prihodi od prodaje proizvoda | 8.341.479 | 8.516.000 | 102 | 9.133.986 | 110 | 107 |
| Prihodi od pružanja usluga | 0 | 0 | / | 0 | / | / |
| Prihodi od najamnina i zakupnina | 0 | 0 | / | 0 | / | / |
| Prihodi s osnove upotrebe proizvoda i usluga za vlastite potrebe | 717.667 | 0 | 0 | 0 | 0 | / |
| Prihodi od prodaje robe | 40.024.206 | 37.004.651 | 92 | 45.828.363 | 115 | 124 |
| Prihodi od prodaje robe | 40.024.206 | 37.004.651 | 92 | 44.795.799 | 112 | 121 |
| Prihodi od pružanja usluga posredovanja (provizije, trgovačke usluge i sl.) | 0 | 0 | / | 0 | / | / |
| Prihodi s osnove upotrebe robe za vlastite potrebe | 0 | 0 | / | 1.032.564 | / | / |
| Ostali poslovni prihodi | 0 | 0 | / | 257.160 | / | / |
| Prihodi od ukidanja dugoročnih rezerviranja | 0 | 0 | / | 0 | / | / |
| Prihodi od kompenzacija, subvencija, dotacija, refundacija i sl. | 0 | 0 | / | 0 | / | / |
| Ostali poslovni prihodi | 0 | 0 | / | 257.160 | / | / |
| FINANCIJSKI PRIHODI | 710.300 | 88.000 | 12 | 404.667 | 57 | 460 |
| Prihodi od ulaganja u dionice i udjele drugih društava | 0 | 0 | / | 0 | / | / |
| Prihodi od dividendi | 0 | 0 | / | 0 | / | / |
| Prihodi od udjela u dobiti | 0 | 0 | / | 0 | / | / |
| Dobici od prodaje dionica i poslovnih udjela | 0 | 0 | / | 0 | / | / |
| Prihodi po osnovi kamata | 185.826 | 88.000 | 47 | 73.088 | 39 | 83 |
| Prihodi od redovnih kamata po osnovi zajmova i kredita | 0 | 58.000 | / | 0 | / | 0 |
| Prihodi od redovnih kamata po osnovi depozita, plasmana u fondove i sl. | 104.090 | 30.000 | 29 | 42.526 | 41 | 142 |
| Prihodi od zateznih kamata | 81.736 | 0 | 0 | 30.562 | 37 | / |
| Ostali prihodi financiranja | 524.474 | 0 | 0 | 331.579 | 63 | / |
| Pozitivne tečajne razlike | 524.474 | 0 | 0 | 331.579 | 63 | / |
| Ostali financijski prihodi | 0 | 0 | / | 0 | / | / |
| OSTALI PRIHODI | 400.703 | 182.000 | 45 | 0 | 0 | 0 |
| Ostali prihodi | 400.703 | 182.000 | 45 | 0 | 0 | 0 |

| Pozicija | Realizacija IV kvartal 2016. | Plan IV kvartal 2017. | IND | Realizacija IV kvartal 2017. | IND R/R | IND R/P |
|---|------------------------------|-----------------------|------------|------------------------------|------------|------------|
| Prihodi od prodaje dugotrajne materijalne i nematerijalne imovine | 0 | 0 | / | 0 | / | / |
| Prihodi od prodaje sirovina, materijala, rezervnih dijelova i sitnog inventara | 0 | 0 | / | 0 | / | / |
| Prihodi od otpisa obveza | 0 | 0 | / | 0 | / | / |
| Prihodi od naplaćenih penala, nagrada i sl. | 0 | 0 | / | 0 | / | / |
| Utvrđeni viškovi | 0 | 0 | / | 0 | / | / |
| Prihodi od naplaćenih potraživanja otpisanih u prethodnim razdobljima | 188.309 | 135.000 | 72 | 0 | 0 | 0 |
| Ostali izvanredni prihodi | 212.394 | 47.000 | 22 | 0 | 0 | 0 |
| UKUPNI PRIHODI | 50.194.355 | 45.790.651 | 91 | 55.624.176 | 111 | 121 |
| POSLOVNI RASHODI | 39.894.763 | 40.895.700 | 103 | 51.081.256 | 128 | 125 |
| Materijalni troškovi | 25.292.778 | 22.424.000 | 89 | 26.225.486 | 104 | 117 |
| Utrošeni materijal i sirovine u osnovnoj djelatnosti | 1.212.477 | 440.000 | 36 | 1.554.825 | 128 | 353 |
| Utrošeni materijal i sirovine u upravi i prodaji | 168.022 | 100.000 | 60 | 133.293 | 79 | 133 |
| Utrošeni materijali i rezervni dijelovi za održavanje | 9.261 | 10.000 | 108 | 0 | 0 | 0 |
| Trošak (otpis) sitnog inventara, ambalaže i autoguma | 89.190 | 33.000 | 37 | 86.990 | 98 | 264 |
| Trošak energije | 246.987 | 211.000 | 85 | 265.627 | 108 | 126 |
| Troškovi nabave prodane robe | 23.566.841 | 21.730.000 | 92 | 24.184.751 | 103 | 111 |
| Povećanje ili smanjenje vrijednosti zaliha proizvodnje u tijeku i gotovih proizvoda | 0 | 100.000 | / | 0 | / | 0 |
| Troškovi usluga | 1.583.463 | 1.290.000 | 81 | 2.749.640 | 174 | 213 |
| Troškovi prijevoza i telekomunikacija | 166.689 | 152.000 | 91 | 165.279 | 99 | 109 |
| Troškovi vanjskih usluga pri izradi proizvoda i usluga | 0 | 0 | / | 0 | / | / |
| Troškovi usluga održavanja | 453.936 | 300.000 | 66 | 1.715.602 | 378 | 572 |
| Troškovi zakupnina i najamnina | 213.115 | 207.000 | 97 | 188.055 | 88 | 91 |
| Troškovi promidžbe, sponzorstva i sajмова | 87.976 | 79.200 | 90 | 80.758 | 92 | 102 |
| Troškovi intelektualnih usluga (odvjetnika, revizora, informatičara i sl.) | 273.288 | 260.000 | 95 | 246.242 | 90 | 95 |
| Troškovi komunalnih usluga | 36.758 | 40.600 | 110 | 21.287 | 58 | 52 |
| Troškovi bankarskih i sličnih usluga | 102.401 | 79.500 | 78 | 109.079 | 107 | 137 |
| Troškovi premija osiguranja | 120.179 | 130.700 | 109 | 116.309 | 97 | 89 |
| Troškovi registracije vozila, dozvola i sl. | 19.737 | 18.000 | 91 | 21.103 | 107 | 117 |
| Troškovi ostalih usluga | 109.384 | 23.000 | 21 | 85.926 | 79 | 374 |
| Troškovi osoblja | 5.771.968 | 5.732.100 | 99 | 5.897.689 | 102 | 103 |
| Troškovi neto plaća | 3.286.501 | 3.400.000 | 103 | 3.413.558 | 104 | 100 |

| Pozicija | Realizacija IV kvartal 2016. | Plan IV kvartal 2017. | IND | Realizacija IV kvartal 2017. | IND R/R | IND R/P |
|--|------------------------------|-----------------------|------------|------------------------------|------------|------------|
| Troškovi doprinosa iz plaća, poreza i prireza | 1.332.035 | 1.208.000 | 91 | 1.317.381 | 99 | 109 |
| Troškovi doprinosa na plaće | 794.388 | 795.600 | 100 | 813.722 | 102 | 102 |
| Troškovi naknada troškova radnicima | 196.244 | 183.300 | 93 | 203.828 | 104 | 111 |
| Troškovi darova, nagrada i potpora radnicima | 162.800 | 145.200 | 89 | 149.200 | 92 | 103 |
| Troškovi amortizacije | 6.879.242 | 11.174.000 | 162 | 15.468.219 | 225 | 138 |
| Amortizacija građevinskih objekata | 6.563.937 | 10.014.000 | 153 | 15.125.066 | 230 | 151 |
| Amortizacija postrojenja i opreme | 279.068 | 1.000.000 | 358 | 76.942 | 28 | 8 |
| Amortizacija prijevoznih sredstava | 0 | 100.000 | / | 43.543 | / | 44 |
| Amortizacija ostalih pozicija | 36.237 | 60.000 | 166 | 222.668 | 614 | 371 |
| Ostali troškovi poslovanja | 367.312 | 275.600 | 75 | 740.222 | 202 | 269 |
| Troškovi reprezentacije | 52.690 | 30.000 | 57 | 46.168 | 88 | 154 |
| Troškovi dnevnica i smještaja te putni troškovi na službenim putovanjima | 8.312 | 7.000 | 84 | 20.472 | 246 | 292 |
| Troškovi dugoročnih rezerviranja za rizike i troškove | 0 | 0 | / | 355.798 | / | / |
| Troškovi poreza koji ne ovise o rezultatu, doprinosa, naknada i članarina | 93.319 | 72.500 | 78 | 95.504 | 102 | 132 |
| Troškovi stručnog obrazovanja i literature | 41.622 | 34.000 | 82 | 55.839 | 134 | 164 |
| Ostali troškovi poslovanja | 171.369 | 132.100 | 77 | 166.441 | 97 | 126 |
| FINANCIJSKI RASHODI | 4.470.509 | 4.400.000 | 98 | 4.152.262 | 93 | 94 |
| Troškovi po osnovi kamata | 4.470.500 | 4.400.000 | 98 | 4.152.224 | 93 | 94 |
| Troškovi po osnovi redovnih kamata po zajmovima i kreditima | 4.470.500 | 4.400.000 | 98 | 4.151.133 | 93 | 94 |
| Troškovi po osnovi zateznih kamata | 0 | 0 | / | 1.091 | / | / |
| Ostali financijski rashodi | 9 | 0 | 0 | 38 | 411 | / |
| Gubici od prodaje dionica, poslovnih udjela i ostale financijske imovine | 0 | 0 | / | 0 | / | / |
| Negativne tečajne razlike | 9 | 0 | 0 | 38 | 411 | / |
| Ostali financijski rashodi | 0 | 0 | / | 0 | / | / |
| OSTALI RASHODI I VRIJEDNOSNA USKLAĐIVANJA | 5.731.608 | 152.000 | 3 | 209.182 | 4 | 138 |
| Ostali rashodi | 5.731.608 | 152.000 | 3 | 209.182 | 4 | 138 |
| Neotpisana vrijednosti i ostali troškovi prodane i rashodovane dugotrajne materijalne i nematerijalne imovine | 5.103.691 | 0 | 0 | 1.612 | 0 | / |
| Neotpisana vrijednosti i ostali troškovi prodanih i rashodovanih sirovina, materijala, rezervnih dijelova i sitnog inventara | 0 | 0 | / | 0 | / | / |
| Vrijednosna usklađivanja dugotrajne materijalne i nematerijalne imovine | 0 | 0 | / | 0 | / | / |

| Pozicija | Realizacija IV kvartal 2016. | Plan IV kvartal 2017. | IND | Realizacija IV kvartal 2017. | IND R/R | IND R/P |
|---|------------------------------|-----------------------|------------|------------------------------|------------|------------|
| Vrijednosna usklađivanja kratkotrajne materijalne imovine | 0 | 0 | / | 0 | / | / |
| Vrijednosna usklađivanja potraživanja od kupaca | 247.968 | 140.000 | 56 | 97.715 | 39 | 70 |
| Utvrđeni manjkovi | 173.651 | 0 | 0 | 0 | 0 | / |
| Troškovi kazni, penala i naknada šteta | 500 | 0 | 0 | 3.435 | 687 | / |
| Ostali izvanredni rashodi | 205.798 | 12.000 | 6 | 106.420 | 52 | 887 |
| UKUPNI RASHODI | 50.096.880 | 45.447.700 | 91 | 55.442.700 | 111 | 122 |
| REZULTAT POSLOVANJA PRIJE POREZA | 97.475 | 342.951 | 352 | 181.476 | 186 | 53 |

| Pozicija | Realizacija 31.12.2016. | Plan 31.12.2017. | IND | Realizacija 31.12.2017. | IND R/R | IND R/P |
|---|----------------------------|---------------------|-----|----------------------------|------------|------------|
| BROJ ZAPOSLENIH | | | | | | |
| Broj zaposlenih | 41 | 41 | 100 | 41 | 100 | 100 |
| INVESTICIJE | | | | | | |
| Investicije | 10.518.432 | 15.050.000 | 143 | 5.616.712 | 53 | 37 |
| IZVORI FINANCIRANJA | | | | | | |
| Vlastita sredstva | 3.518.432 | 2.500.000 | 71 | 5.616.712 | 160 | 225 |
| Kredit | 7.000.000 | 12.550.000 | 179 | 0 | 0 | 0 |
| Bespovratna sredstva | 0 | 0 | / | 0 | / | / |
| DODATNA RAŠČLAMBA POSLOVNIH PRIHODA I OSTALI PODACI VEZANI UZ DJELATNOST | | | | | | |
| Prihodi od prodaje gradskog plina domaćinstvu | 0 | 0 | / | 0 | / | / |
| Prihodi od prodaje gradskog i isparenog plina gospodarstvu | 0 | 0 | / | 0 | / | / |
| Prihodi od prodaje prirodnog plina domaćinstvu | 11.292.616 | 11.299.924 | 100 | 13.652.175 | 121 | 121 |
| Prihodi od prodaje prirodnog plina industriji | 28.731.590 | 25.704.727 | 89 | 31.143.624 | 108 | 121 |
| Prihodi od prodaje prirodnog plina uslužnom sektoru | 0 | 1.116.000 | / | 0 | / | 0 |
| Prihodi po osnovu radnih naloga | 525.559 | 560.000 | 107 | 2.259.767 | 430 | 404 |
| Ostali prihodi od prodaje proizvoda i usluga | 7.815.920 | 6.840.000 | 88 | 7.906.782 | 101 | 116 |
| FIZIČKI PODACI O POSLOVANJU | | | | | | |
| Proizvodnja gradskog i isparenog plina (m3) | 0 | 0 | / | 0 | / | / |
| Isporučene količine gradskog plina domaćinstvu (m3) | 0 | 0 | / | 0 | / | / |
| Isporučene količine gradskog i isparenog plina gospodarskom sektoru (m3) | 0 | 0 | / | 0 | / | / |
| Isporučene količine prirodnog plina domaćinstvu (m3) | 4.000.000 | 4.164.000 | 104 | 4.743.000 | 119 | 114 |
| Isporučene količine prirodnog plina gospodarskom sektoru (m3) | 16.109.000 | 16.700.000 | 104 | 19.032.954 | 118 | 114 |

Komentar uz izvještaje o poslovanju

Izveštaj 1. Imovina

Ukupna imovina

Na dan 31.12.2017. godine ukupna imovina Društva iznosi 216,9 mil kn, te je u odnosu na 2016. godinu smanjena za 2%. Na dugotrajnu imovinu odnosi se 90% ukupne vrijednosti imovine, odnosno 194,3 mil kn, a na kratkotrajnu imovinu 10% ukupne vrijednosti imovine, odnosno 22,6 mil kn.

Dugotrajna imovina

Dugotrajna nematerijalna imovina

| NAZIV | 31.12.2016. | 31.12.2017. | IND |
|-------------------------------|---------------|---------------|------------|
| Računalni programi (software) | 47.404 | 72.596 | 153 |
| UKUPNO | 47.404 | 72.596 | 153 |

Dugotrajna materijalna imovina (194,2 mil kn) iskazuje se prema trošku nabave umanjenom za akumuliranu amortizaciju i usklađena za gubitke od umanjenja vrijednosti imovine.

Vrijednost dugotrajne materijalne imovine amortizira se primjenom pravocrtne metode tijekom procijenjenog vijeka trajanja koji je prikazan u slijedećoj tablici:

| Naziv amortizacijske skupine | 2016. godina | | 2017. godina | |
|---|-----------------------------------|--------------------|-----------------------------------|--------------------|
| | Amortizacijski vijek (u godinama) | Stopa amortizacije | Amortizacijski vijek (u godinama) | Stopa amortizacije |
| Plinovodi-stari (nabava do 31.01.2007.) | 30 | 3,33% | 15 | 6,67% |
| Plinovodi-novi (u upotrebi od 1.02.2007.) | 30 | 3,33% | 15 | 6,67% |
| Građevinski objekti | 30 | 3,33% | 15 | 6,67% |
| Proizvodna i prijenosna oprema | 20 | 5,0% | 20 | 5,0% |
| Strojevi za obradu metala i drva | 5 | 20,0% | 5 | 20,0% |
| Računala, rač. oprema i programi | 4 | 25,0% | 4 | 25,0% |
| Mjerni i kontrolni uređaji | 5 | 20,0% | 5 | 20,0% |
| Motorna vozila | 5 | 20,0% | 5 | 20,0% |
| Ostala oprema | 4 | 25,0% | 4 | 25,0% |
| Nematerijalna imovina | 4 | 25,0% | 4 | 25,0% |
| Ostala nespomenuta imovina | 10 | 10,0% | 10 | 10,0% |

U 2017. godini Uprava Društva preispitala je vijek uporabe dugotrajne materijalne imovine te je utvrdila novi vijek uporabe plinovoda i građevinskih objekata i temeljem toga donijela odluku o primjeni amortizacijskih stopa za 2017.godinu kako su prikazani u prethodnoj tablici.

Materijalna imovina u pripremi obuhvaća troškove ulaganja direktno vezane za nabavu ili izgradnju dugotrajne imovine, povećane za odgovarajući iznos varijabilnog i fiksnog dijela općih troškova nastalih tijekom nabave ili izgradnje. Imovina u pripremi se ne amortizira, a amortizacija počinje kad se takva imovina prenosi u upotrebu.

Materijalnu imovinu u pripremi na dan 31.12.2017. godine čini slijedeće:

| KONTO | GRAĐEVINSKI OBJEKTI U PRIPREMI | 2017. |
|---------|--|------------------|
| 0250 | GRAĐEVINSKI OBJEKTI U PRIPREMI | 205.555 |
| 025018 | NTP - VELI VRH | 160.983 |
| 025019 | STP - NASELJE VALDEBEK | 217.039 |
| 025020 | STP-VALMARIN (ZONA MALE PRIVREDE) | 202.951 |
| 025021 | STP-VELI VRH (CRESKA UL.) | 240.091 |
| 025022 | STP - KAPELERI | 233.333 |
| 025023 | STP-PULA-GALIŽANA-VODNJAN | 232.655 |
| 025030 | NTP-SV.KATARINA/MONUMENTI | 62.646 |
| 02503 | STP PLINOVOD MRS1-MRS4 | 98.603 |
| 025030 | STP - VODNJAN PROIZ. OPREME | 375.521 |
| 025032 | STP BALE/GOTE II, ZAPADNI DIO | 49.290 |
| 025034 | STP GALIŽANA | 53.435 |
| 025041 | PLINOVOD MRS KRŠAN-PIĆAN JUG | 84.058 |
| 0250410 | NTP PIĆAN - JEZGRA NASELJA | 197.273 |
| 0250411 | NTP GRAČIŠĆE - STARA JEZGRA | 89.454 |
| 0250430 | NTP UMAG - UL.EPIFANIO/LIMARSKA | 112.206 |
| 0250431 | NTP UMAG-STAROGRADSKA JEZGRA | 358.909 |
| 0250440 | STP-MRS-POREČ(LA COP,T.UJEVIĆA,V. MAJ) | 28.588 |
| 0250454 | STP POREČ-VRSAR | 31.330 |
| 0250470 | STP LABIN - 12,5 KM | 188.463 |
| 0250480 | STP ROVINJ - 12,5 KM | 83.809 |
| 0250483 | STP-ROVINJ-KANFANAR | 233.770 |
| 0250495 | STP UMAG - MURINE | 32.073 |
| 0250496 | STP NOVIGRAD | 15.061 |
| 0250497 | STP UMAG-PETROVIJA | 143.681 |
| 02505 | PLINOVOD FAŽANA | 504.254 |
| 025051 | PLINOVOD - BUJE | 44.942 |
| 025062 | STP-MAX STOJA | 25.698 |
| 02509 | STP -PUNTA VERUDELA | 17.914 |
| | UKUPNO | 4.323.585 |

Kratkotrajna imovina

Kratkotrajna imovina Društva na kraju 2017. godine iznosila je 22,6 mil kn gdje najznačajniju skupinu čine otvorena potraživanja, potom slijede financijska imovina, novac te vrijednost zaliha.

Na zalihe se odnosi 4% ukupne imovine. Utrošak zaliha i rezervnih dijelova obračunava se i evidentira po prosječnim ponderiranim cijenama, a zalihe sitnog inventara otpisuju se u 100%-om iznosu prilikom stavljanja u upotrebu. Struktura zaliha navedena je u nastavku:

| NAZIV | 31.12.2016. | 31.12.2017. |
|---|------------------|------------------|
| Zaliha sirovina i materijala, te sit.inv.na skladištu | 1.032.421 | 964.706 |
| Trgovačka roba | 152.441 | 34.205 |
| Predujmovi za zalihe | 1.373 | 1.498 |
| UKUPNO | 1.186.235 | 1.000.409 |

Potraživanja na kraju godine iznosila su 10.023.139 kuna, struktura je prikazana u nastavku:

| Struktura potraživanja | 31.12.2017. |
|-------------------------------------|-------------------|
| Potraživanja od društ.pov.sudj.int. | 55.709 |
| Potraživanja od kupaca | 9.960.094 |
| Potraživanja od države | 7.336 |
| UKUPNO | 10.023.139 |

Pozicija financijska imovina iznosila je na dan 31.12.2017. kuna 7.036.000 a odnosi se na 7.000.000 kuna oročenog depozita kod Privredne banke Zagreb i 36.000 kuna danih jamčevina po sudjelovanju u javnom natječaju za radove.

| NAZIV | 31.12.2017. |
|------------------------------|------------------|
| Dani zajmovi, depoziti i sl. | 7.036.000 |
| UKUPNO | 7.036.000 |

Pozicija novac u banci i blagajni, struktura novčanih sredstava na redovnim računima na dan 31.12.2017.godine bila je slijedeća:

| NAZIV | 31.12.2017. |
|--|------------------|
| Novac na računu kod Zagrebačke banke d.d. | 2.381.652 |
| Novac na računu kod Istarske kreditne banke Umag d.d | 169.968 |
| Novac na računu kod Privredne banke Zagreb d.d. | 2.019.556 |
| Novac na računu kod Erste & S. bank d.d. | 5.301 |
| UKUPNO | 4.576.477 |

Izvještaj 2. Kapital i obveze

Kapital i rezerve

| NAZIV | 31.12.2016. | 31.12.2017. |
|------------------------|-------------------|-------------------|
| 1. Upisani kapital | 35.835.300 | 35.835.300 |
| 2. Zadržana dobit | 278.695 | 339.452 |
| 3. Dobit tekuće godine | 60.756 | 144.198 |
| UKUPNO | 36.174.751 | 36.318.950 |

Upisani temeljni kapital sastoji se od slijedećih uloga:

- Istarska Županija jedan temeljni ulog u iznosu od 3.500.000 kn (uplaćen u novcu)
- INA-Industrija nafte d.d. jedan temeljni ulog u iznosu od 17.559.000 kn (djelomično uplaćen u novcu u iznosu od 9.800 kn i djelomično unosom stvari u ukupnoj vrijednosti od 17.549.200 kn)
- Grad Pula jedan temeljni ulog u iznosu od 14.776.300 kn (djelomično uplaćen u novcu u iznosu 10.200 kn i djelomično unosom stvari u ukupnoj vrijednosti od 14.766.100)

Dobit prijašnjih godina (2011.-2016.) u iznosu od 339.452 kn raspoređena je u zadržanu dobit.

Društvo je u 2017. godini ostvarilo neto dobit u iznosu od 144.198 kn, a odluku o rasporedu dobiti donijet će Skupština Društva.

Rezerviranja

Na zadnji dan godine Društvo ima evidentirano rezerviranje za otpremnine u iznosu od 355.798 kuna.

Dugoročne obveze

Dugoročne obveze iznose 159.394.339 kuna i u pasivi sudjeluju sa 73%. U odnosu na prethodnu godinu zabilježile su smanjenje od 4%. Struktura je prikazana u nastavku:

| NAZIV | 31.12.2016. | 31.12.2017. |
|-------------------------------------|--------------------|--------------------|
| 1. Obaveze prema bankama | 154.907.096 | 148.141.961 |
| 3. Obveze prema povezanim društvima | 11.252.378 | 11.252.378 |
| UKUPNO | 166.159.474 | 159.394.339 |

Dugoročne **obveze prema bankama** i drugim financijskim institucijama iznose 148,1 mil kn, a sastoje se od:

- dugoročnog kredita Zagrebačke banke d.d. koji odobren 2008. godine za financiranje - izgradnja I faze plinifikacijskog sustava južne Istre i područja Kršan – Pićan, a čiji saldo na dan 31.12.2017. godine iznosi 91.999.999,96 kuna, od čega je iznos od kuna 88.166.667 prikazan u dugoročnim obvezama, a iznos od 3.833.333 prikazan u kratkoročnim obvezama koji dopijeva na plaćanje u 2018. godini.
- kredita Privredne banke Zagreb d.d. odobrenog u iznosu od 70 mil kn uz valutnu klauzulu (u EUR) odobrenog tijekom 2011. godine za financiranje izgradnje plinifikacije distribucijskog područja Sjeverna Istra, a čiji saldo na dan 31.12.2017. godine iznosi 65.972.823,55 kuna, od kojeg dio od 5.997.529 kuna dopijeva na plaćanje u 2018. godini.

Ostale dugoročne obveze (klasificirane kao obveze prema društvima poveznim sudjelujućim interesom) nepromijenjene su u odnosu na prethodne godine. Iznose 11,3 mil kn, a sastoje se od:

- Naplate potraživanja koje je shodno čl. 34 Društvenog ugovora o osnivanju "Plinare" d.o.o. "INA" Industrija nafte d.d. ustupila Društvu kao nenaplaćena potraživanja sa danom 31.12.1998. godine. Iznos od 5.596.091 kn je iznos koji je Društvo naplatilo u toku 1999. - 2001. godine. S iznosom od 1.760.978 kuna pokriven je gubitak Društva u razdoblju od 2007. -2010. godine, pa saldo na 31.12.2017. iznosi 3.835.113 kuna.
- Uplate Grada Pule:
 - dana 09.05.2007. 1.400.000 kn
 - dana 11.01.2008. 1.350.000 kn prema Memorandumu, sve u cilju dokapitalizacije Plinare d.o.o.
 - u 2010. godini uplaćeno je ukupno 1.500.000 kuna za izgradnju budućih priključaka, a sredstva koja će biti udio u temeljnom kapitalu DruštvaS iznosom od 1.473.471 kn pokriven je gubitak Društva u razdoblju od 2007.-2010. godine, pa saldo na 31.12.2017. godine iznosi 2.776.529 kn.
- Iznos od 2.250.119 kuna odnosi se na prava služnosti odobrene od strane Grada Pule, a u toj će se vrijednosti povećati temeljni kapital i stjecanje vlasničkih udjela Gradu Puli.
- Uplate Istarske županije:
 - dana 16.07.2007. godine - 1.375.000 kuna
 - dana 18.02.2008. - 1.375.000 kuna - prema Memorandumu, a sve u cilju dokapitalizacije Plinare d.o.o.

S iznosom od 359.383 kuna pokriven je gubitak Društva u razdoblju od 2007. -2010. godine, pa saldo na 31.12.2017. godine iznosi 2.390.617 kuna.

Kratkoročne obveze

Kratkoročne obveze sudjeluju u ukupnom kapitalu i obvezama s udjelom od 9%. Struktura kratkoročnih obveza prikazana je u nastavku:

| NAZIV | 31.12.2016. | 31.12.2017. |
|---|-------------------|-------------------|
| 1. Obveze prema sudjelujućim poduz. | 3.566.902 | 3.917.843 |
| 2. Obveze za zajmove i depozite | 1.088.395 | 984.424 |
| 3. Obveze prema bankama – rata dugoročnog kredita ZABA i PBZ koja dospijeva u idućoj godini | 8.660.820 | 9.830.863 |
| 4. Obveze za primljene predujmove | 1.570.845 | 1.408.208 |
| 5. Obveze prema dobavljačima | 2.810.483 | 2.301.971 |
| 6. Obveze prema radnicima | 301.710 | 295.439 |
| 7. Obaveze za poreze, doprinose i dr.javna davanja | 795.203 | 767.791 |
| UKUPNO | 18.794.458 | 19.506.539 |

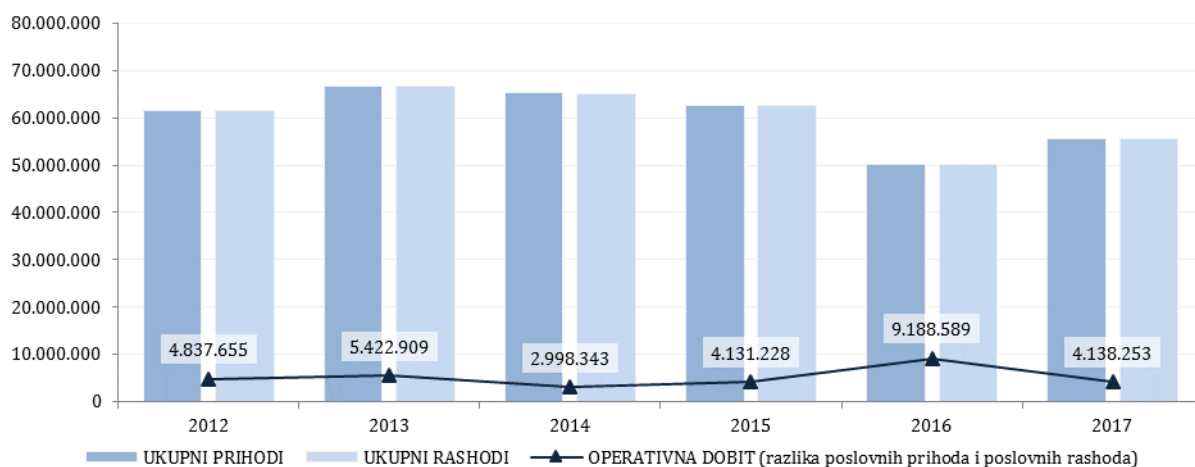
Pasivna vremenska razgraničenja

| NAZIV | 31.12.2016. | 31.12.2017. |
|---|------------------|------------------|
| Odgođeno priznavanje prihoda od transfera | 1.345.682 | 1.345.682 |
| Obračunati troškovi | 0 | 6.482 |
| UKUPNO | 1.345.682 | 1.352.164 |

Iznos od 1.345.682 kuna odnosi se na namjenska sredstva za gradnju srednjetačnog plinovoda do Grada Vodnjana.

Obračunati troškovi u iznosu od 6.482 kuna odnose se na radove koji su izvedeni u 2017.godini, a fakturirani su u 2018. godini.

Izveštaj 3. Prihodi i rashodi



Napomena: Financijski izvještaji za 2016. sastavljeni su na novim obrascima, u skladu s novim Pravilnikom o strukturi i sadržaju godišnjih financijskih izvještaja i Hrvatskim standardima financijskog izvještavanja. Podaci za usporedno prethodno obračunsko razdoblje prilagođeni su novim propisanim pozicijama, kako bi bili usporedivi s podacima za tekuću poslovnu godinu.

Prihodi

U 2017. godini Društvo je ostvarilo **55.624.176 kuna prihoda**, 11% više u odnosu na prošlogodišnju realizaciju.

Poslovni prihodi sudjeluju u ukupnim prihodima s udjelom od 99%, a u odnosu na prethodnu godinu bilježe 13%-no povećanje.

| VRSTA PRIHODA | | 2016. | 2017. | Index |
|---------------------|---|-------------------|-------------------|------------|
| I | Prihodi od prodaje proizvoda i usluga | 9.059.146 | 9.133.986 | 101 |
| II | Prihodi od prodaje prirodnog plina (robe) | 40.024.206 | 45.828.363 | 115 |
| III | Ostali poslovni prihodi | 0 | 257.160 | / |
| I + II + III | POSLOVNI PRIHODI UKUPNO | 49.083.352 | 55.219.509 | 113 |

Poslovni prihodi ostvareni su od:

- prihoda po radnim nalogima fizičkim i pravnim osobama
- prihoda od T.ST.2. (fiksne naknade za pravne i fizičke osobe)
- prihoda od naknade za korištenje distribucijskog sustava
- prihoda od naknade i troškova priključenja
- prihoda od prodaje prirodnog plina poduzetništvu i kućanstvima
- ostalih poslovnih prihoda (naplaćena potraživanja i sl.)

Financijski prihodi u iznosu od 404.667 kuna imaju slijedeću strukturu:

| VRSTA PRIHODA | 2016. | 2017. | Index |
|---|----------------|----------------|--------------|
| Prihodi od redovnih kamata po osnovi depozita, plasmana u fondove i sl. | 104.090 | 42.562 | 41 |
| Prihodi od zateznih kamata | 81.736 | 30.562 | 37 |
| Pozitivne tečajne razlike | 524.474 | 331.579 | 63 |
| UKUPNO | 710.300 | 404.667 | 57 |

Rashodi

Tijekom promatrane godine Društvo je ostvarilo 55.442.700 kuna rashoda, 11% više u odnosu na prošlogodišnju realizaciju. Povećanje rashoda prati povećanje na prihodovnoj strani.

Poslovni rashodi bilježe rast od 28%, a slijedeće su strukture:

| Vrsta poslovnih rashoda | 2016. | 2017. | Index |
|---|-------------------|-------------------|--------------|
| Nabavna vrijednost prirodnog plina (troškovi nabave prodane robe) | 23.566.841 | 24.184.751 | 103 |
| Troškovi sirovina i materijala, te energije | 1.725.937 | 2.040.735 | 118 |
| Troškovi usluga | 1.583.463 | 2.749.640 | 174 |
| Troškovi osoblja | 5.771.968 | 5.897.689 | 102 |
| Amortizacija | 6.879.242 | 15.468.219 | 225 |
| Ostali troškovi poslovanja | 367.312 | 740.222 | 202 |
| UKUPNO | 39.894.763 | 51.081.256 | 128 |

Poslovni rashodi sastoje se od:

- troškova sirovine i materijala,
- troškova usluga (prijevodne usluge, usluge na izradi proizvoda, usluge tekućeg održavanja, zakupnine, troškovi reklame i komunalne usluge)
- amortizacije materijalne i nematerijalne imovine
- ostali troškovi poslovanja koje čine: naknade troškova zaposlenima, neproizvodne usluge, reprezentacija, premije osiguranja, troškovi zaštite okoliša, naknade članovima nadzornog odbora, doprinosi i porezi koji ne zavise od poslovnog rezultata, bankarske usluge i članarine, ostali troškovi i troškovi dugoročnih rezerviranja
- troškova osoblja kojih čine neto plaće, porezi i doprinosi, naknade troškova radnicima, darovi, potpore i nagrade radnicima; prosječna plaća po zaposlenom iznosila je 7.123 kuna
- nabavna vrijednost prirodnog plina s troškovima transporta po fakturama dobavljača

Financijski rashodi iznose 4.152.262 kuna, te su za 7% manji nego lani. Najvećim dijelom odnose se na redovne kamate po kreditima (4,2 mil kn).

U okviru **ostalih rashoda** evidentirano je 209.182 kuna, a njihova je struktura dana u nastavku:

| VRSTA RASHODA | 2016. | 2017. | Index |
|--------------------------------|------------------|----------------|--------------|
| Neotp.vrijedn.rash.dug.imovine | 5.103.691 | 1.612 | 0 |
| Otpisana potraživanja | 247.968 | 97.715 | 39 |
| Gubici u mreži | 173.651 | 0 | 0 |
| Kazne, penali i naknade štete | 500 | 3.435 | 687 |
| Ostali rashodi | 205.798 | 106.420 | 52 |
| OSTALI RASHODI | 5.731.608 | 209.182 | 4 |

Rezultat poslovanja

U 2017. godini ostvarena je dobit prije oporezivanja u iznosu od 181.476 kuna, odnosno dobit nakon oporezivanja u iznosu od 144.198 kuna, a Skupština Društva donijet će Odluku o rasporedu dobiti.

Izveštaj 4. Dodatni podaci

Broj i struktura zaposlenih

| Radno mjesto | Predviđena kvalifikacija | Broj izvršitelja | Prosječna mjesečna neto plaća (u kn) | |
|--|--------------------------|------------------|--------------------------------------|--------|
| | | | 2016. | 2017. |
| Direktor | VSS | 1 | 14.192 | 14.628 |
| Stručnjak ZNR i ZOP | VŠ-VSS | 1 | 6.758 | 6.862 |
| Voditelj razv.i investicija | VSS | 1 | 8.955 | 9.036 |
| Pravnik | VSS | 1 | 8.543 | 8.235 |
| Poslovna tajnica | SSS | 1 | 5.248 | 5.460 |
| Poslovođa održavanja | KV | 1 | 6.511 | 6.668 |
| Mehaničar održavanja | VKV/KV | 1 | 5.164 | 5.118 |
| Električar | VKV/KV | 1 | 4.569 | 5.290 |
| Ruk.odjela distr.plina Pula | VSS | 1 | 11.290 | 11.523 |
| Voditelj odsjeka nabave | VSS | 1 | 8.816 | 9.284 |
| Skladištar | SSS | 1 | 5.420 | 5.524 |
| Voditelj odsj.vanjskih pl.inst. | SS/VŠS | 1 | 9.317 | 9.526 |
| Vodeći monter | VKV/KV | 2 | 5.505 | 5.548 |
| Monter plinovoda | KV | 3 | 4.688 | 5.153 |
| Ispitivač pl.mreže | KV | 4 | 6.320 | 6.082 |
| Voditelj odsjeka un.pl.inst. | SSS/VKV | 1 | 8.270 | 8.442 |
| Tehničar pripreme | SS | 1 | 6.131 | 5.654 |
| Ispitivač pl.inst. | KV | 5 | 5.142 | 5.219 |
| Strojbravar-serviser | VKV/KV | 1 | 5.470 | 5.715 |
| Plinomehaničar | VKV/KV | 1 | HZZO | HZZO |
| Kontrolor utroška plina | KV/SSS | 3 | 5.214 | 5.313 |
| Ruk.odjela distr.plina Umag | VSS | 1 | 10.565 | 10.830 |
| Ruk.odjela distr.plina Poreč | VSS | 1 | 10.076 | 10.249 |
| Ruk.odjela distr.plina Rovinj (2016./4h) | VSS | 1 | 6.494 | 8.779 |
| Ruk.odjela opskrbe pl.i financ. | VSS | 1 | 11.022 | 11.154 |
| Voditelj odsjeka računovod. | VŠ/SS | 1 | 8.311 | 8.382 |
| Knjigovođa | SSS | 1 | 6.947 | 7.166 |
| Voditelj povlaštenih kupaca | SSS/VŠS | 1 | 6.942 | 7.146 |
| Voditelj tarifnih kupaca | SSS/VŠS | 1 | 7.396 | 7.394 |
| Ukupno | | 41 | | |

| | 2016. | 2017. |
|-----------------------------------|-------|-------|
| FOND SATI PO ZAPOSLENOM | 2.088 | 2.080 |
| PROSJEČNA PLAĆA NA BAZI SATI RADA | 6.976 | 7.123 |
| PREKOVREMENI SATI | 137 | 105 |

Na dan 31.12.2017. godine Društvo ima 41 zaposlenog djelatnika.

Struktura radnih sati u 2017. godini

| Efektivni sati rada | Prekovremeni sati | Državni praznik | Plaćeni dopust | Sati godišnjeg odmora | Sati bolovanja na teret Društva | Sati bolovanja na teret HZZO-a | Ukupno |
|---------------------|-------------------|-----------------|----------------|-----------------------|---------------------------------|--------------------------------|---------------|
| 71.152 | 105 | 2.832 | 120 | 8.000 | 856 | 2.296 | 85.361 |
| 83,35% | 0,12% | 3,31% | 0,14% | 9,38% | 0,02% | 2,69% | 100% |

Investicije i izvori financiranja

U 2017. godini ostvarene su nove investicije u materijalnu imovinu u iznosu od 5.616.712 kuna. Investicije su financirane iz vlastitih sredstava.

Podaci vezani uz djelatnost i fizički podaci o poslovanju

Ukupno je distribuirano 23.775.954 m³ prirodnog plina, od toga domaćinstvima je isporučeno 4.743.000 m³ a industriji 19.032.954 m³ prirodnog plina.

Broj potrošnih mjesta - industrija iznosi 579 korisnika. Broj korisnika domaćinstva iznosi 10.347 korisnika. Broj korisnika distribucijskog sustava je 32 pravna subjekta.

Prihod od fiksne naknade u iznosu od 1.870.650 kuna dijeli se na 147.240 kuna prihoda od poduzetništva i 1.723.410 kuna od kućanstava.

Prihod po radnim nalogima ostvaren je isporukom usluga pravnim osobama u iznosu od 2.154.725 kuna i fizičkim osobama u iznosu od 105.042 kuna.

Ostali prihodi od prodaje proizvoda i usluga su:

- Prihod od naknade za korištenje distribucijskog sustava ostvaren je u iznosu od 5.031.768 kuna.
- Prihod od naknada za priključenje iznosi 1.821.660 u ukupnom iznosu, od čega je 622.270 kuna od priključenja građana i 1.199.391 ostvareno od priključenja poduzetništva.
- Prihodi od naplate usluga za dane suglasnosti na projekte iznosi 20.790 kuna
- Prihodi na temelju upotrebe vlastitih proizvoda iznose 1.032.564 kn.

Izveštaj 5. Pokazatelji

Ocjena poslovanja

Pokazatelj ubrzane likvidnosti iznosi 1,11, a pokazatelj tekuće likvidnosti 1,16. Oba pokazatelja ukazuju na pozitivno kretanje u odnosu na prethodnu godinu. Inače, pokazatelj ubrzane likvidnosti koji je veći od 1, te pokazatelj tekuće likvidnosti koji je veći od 2 ukazuju na sposobnost tvrtke da podmiruje dospjele obveze.

Pokazatelji zaduženosti ukazuju na strukturu kapitala na određeni dan bilance, što podrazumijeva odnos vlastitog kapitala (glavnice) i tuđeg kapitala (obveza). U 2017. godini stopa zaduženosti (obveze) iznosi 83%, a udio vlastitog financiranja iznosi 17%.

Pokazatelji aktivnosti, koeficijent obrta imovine i pripadajući dani vezivanja, prikazuju brzinu cirkulacije imovine u poslovnom procesu iz kojih je vidljivo da koeficijent obrta imovine bilježi povećanje u odnosu na prethodnu godinu, te iznosi 0,26 (lani 0,23). Kod trajanja naplate potraživanja u danima dolazi do povećanja broja dana naplate potraživanja za 11% odnosno za oko 7 dana.

Pokazatelji ekonomičnosti izračunavaju se na temelju podataka iz računa dobiti i gubitka. Predstavljaju odnos poslovnih prihoda i rashoda te pokazuju koliko se prihoda ostvaruje po jedinici rashoda, poželjno je da pokazatelj bude veći od 1, te pokazuje zadovoljavajuće stanje ekonomičnosti poslovanja i iznosi 1,08. Ekonomičnost financiranja pokazuje odnos financijskih prihoda i financijskih rashoda, koja je u ovom slučaju nezadovoljavajuća (koeficijent manji od 1) zbog velikih troškova kamata.

Pokazatelji profitabilnosti izračunavaju se na temelju podataka iz računa dobiti i gubitka, a ukazuju na sposobnost da se korištenjem odgovarajuće imovine i usluga uveća sredstva uložena od strane vlasnika poslovnog subjekta. Prikazani pokazatelji su u minimalnim iznosima iz razloga ostvarene male dobiti.

Izveštaj 6. Realizacija plana poslovanja

Realizacija plana prihoda i rashoda

U odnosu na plan, ukupni prihodi veći su za 21% od predviđenih, kao rezultat većih prihoda od prodaje proizvoda i usluga za 7%, te prihoda od prodaje robe za 24%.

Rashodi su veći od planiranih za 22% zbog većeg troška amortizacije (amortizacija građevinskih objekata), materijalnih troškova (troškovi nabave prodane robe, utrošeni materijal i sirovine u osnovnoj djelatnosti) i troškova usluga (troškova usluga održavanja).


Realizacija plana dodatnih podataka

U 2017. godini ostvareno je 37% ukupno planiranih investicija, koje su u potpunosti financirane vlastitim sredstvima.

Prihodi od prodaje prirodnog plina domaćinstvu i industriji veći su 21% u odnosu na plan. Prihodi po osnovi radnih naloga bilježe značajno veće ostvarenje u odnosu na planirano, 2.259.767 kn u odnosu na 560.000 kn.

Ostali prihodi od prodaje proizvoda i usluga (7.906.782 kn) bilježe 16%-no veće ostvarenje od planiranog.

Odluka Nadzornog odbora



PLINARA
d.o.o. PULA

52100 Pula, Industrijska 17
Tel. 052-534-944 Fax.052-534-804
E-mail: plinara@plinara.hr
OIB: 18436964560

Nadzorni odbor Društva

Naš znak: NO-45/2018
Pula, 03.05.2018.g.

Z A P I S N I K

sa sjednice Nadzornog odbora
PLINARE d.o.o. Pula, Industrijska 17

održane dana **03. svibnja 2018.g.** u sjedištu Društva s početkom u 11,00 sati. Sjednicu otvara predsjednik Nadzornog odbora Klaudio Paljar, pozdravlja prisutne članove Nadzornog odbora Višnju Bijelić, Lasla Farkaš – Višontai, Slavka Fornažara i Roberta Percana te Upravu Društva Deana Kocijančića. Predsjedavajući utvrđuje da današnjoj sjednici Nadzornog odbora prisustvuju svi članovi Nadzornog odbora te Nadzorni odbor može odlučivati i donositi pravovaljane odluke. Sjednici Nadzornog odbora prisustvuju i Mirjana Jakša, rukovoditelj odjela opskrbe plinom i financija te Jasna Kučević, pravnica Društva.

Predsjedavajući g. Klaudio Paljar objavljuje da je današnja sjednica sazvana sa nastavno navedenim

Dnevnim redom:

1. Verifikacija Zapisnika sa sjednice Nadzornog odbora održane dana 14.12.2017.g.
2. Izvještaj o poslovanju PLINARE d.o.o. za 2017.g.
3. Donošenje odluka o prihvaćanju temeljnih financijskih izvješća i prijedloga odluke o uporabi dobiti Društva za 2017. g.
4. Izvješće revizorskog društva CONSILIUM REVIZIJA d.o.o. Rijeka o reviziji godišnjih financijskih izvještaja za 2017.g.
5. Izvješće Nadzornog odbora o obavljenom nadzoru vođenja poslova u 2017.g.
6. Razno

Članovi Nadzornog odbora jednoglasno utvrđuju da se za današnju sjednicu usvaja predloženi dnevni red. Prelazi se na izlaganje prema dnevnom redu.

Ad.1. Verifikacija Zapisnika sa prethodne sjednice Nadzornog odbora

Usvaja se u cijelosti Zapisnik sa konstituirajuće sjednice Nadzornog odbora održane dana 14.12.2017.g.

Ad.2. Izvještaj o poslovanju PLINARE d.o.o. za 2017.g.

Direktor Društva usmeno obrazlaže Izvještaj o poslovanju PLINARE d.o.o. za 2017.g., kao u pisanom materijalu koji su članovi Nadzornog odbora dobili uz poziv za saziv ove sjednice. Društvo je u 2017.g. gradilo distributivnu plinsku mrežu na koncesijskom području južne i sjeverne Istre, te je izgradilo 0,7 km NT i 1,00 km ST mreže na području južne Istre, te 5,6 km ST plinovoda na području sjeverne Istre.

U poslovnoj 2017.g. Društvo je ostvarilo ukupne prihode od 55.624.176 kuna što je za 10,8 % više u odnosu na 2016. godinu (50.194.355 kuna), dok su ukupni rashodi iskazani su u iznosu od 55.442.700 kuna ili za 10,6 % više u odnosu na 2016. godinu (50.096.880 kuna). Ovakvo kretanje ukupnih prihoda i rashoda odrazilo se i na dobit Društva. Društvo je za 2017. godinu iskazalo neto dobit u iznosu od 144.197,90 kuna. Nakon diskusije po ovoj točki dnevnog reda, direktor predlaže Nadzornom odboru donošenje odluke kojom se prihvaća Izvještaj o poslovanju PLINARE d.o.o. za 2017.g. Članovi NO konstatiraju značajni napredak u izradi Izvještaja o poslovanju te daje daljnje smjernice za dodatno poboljšanje istog. Predsjedavajući daje prijedlog odluke na glasovanje te utvrđuje da članovi Nadzornog odbora jednoglasno donose slijedeću:

ODLUKU

Prihvaća se Izvještaj o poslovanju PLINARE d.o.o. za 2017.g. godinu.

Ad.3. Donošenje odluka o prihvaćanju temeljnih financijskih izvješća i prijedloga odluke o uporabi dobiti Društva za 2017. g.

Direktor predlaže Nadzornom odboru donošenje odluke kojom se prihvaćaju temeljna financijska izvješća te prijedlog da se iskazana neto dobit Društva u 2017.g. u iznosu u iznosu od 144.197,90 kuna rasporedi u zadržanu dobit. Predsjedavajući daje prijedlog odluka na glasovanje te utvrđuje da članovi Nadzornog odbora jednoglasno donose slijedeće odluke:

ODLUKA

Prihvaćaju se financijski izvještaji (bilanca, račun dobiti i gubitka, bilješke uz financijska izvješća) PLINARE d.o.o. za 2017. godinu. Društvo je u 2017.g. poslovalo s dobiti u iznosu od 144.197,90 kn.

ODLUKA

Prihvaća se prijedlog direktora PLINARE d.o.o. da se iskazana dobit Društva za 2017.g. u iznosu od 144.197,90 kn rasporedi u zadržanu dobit.

Ad.4. Izvješće revizorskog društva CONSILIUM REVIZIJA d.o.o. Rijeka o reviziji godišnjih financijskih izvještaja za 2017.g.

U Izvješću neovisnog revizora iskazano je mišljenje revizora da financijski izvještaji društva PLINARA d.o.o. prikazuju istinito i fer financijski položaj Društva na dan 31.12.2017.g. i njegovu financijsku uspješnost sukladno Zakonu o računovodstvu i Hrvatskim standardima financijskog izvještavanja, osim za učinke pitanja koje su revizori istakli u odjeljku osnova za mišljenje s rezervom.

U izvješću neovisnog revizora istaknuto je pitanje vezano za dugoročne obveze Društva prema članovima Društva u iznosu od 11.252.378 kn. Prema Memorandumu o razumijevanju iz 2006.g. članovi Društva utvrdili su osnovne postavke i procedure u svezi povećanja temeljnog kapitala Društva unosom navedenih obveza (prava), ali je zato potrebna odluka članova društva, sukladno Društvenom ugovoru Društva PLINARA d.o.o. Predsjednik Nadzornog odbora Klaudio Paljar predlaže da se na idućoj sjednici Nadzornog odbora Društva raspravi navedeno pitanje u svezi povećanja temeljnog kapitala PLINARE d.o.o. i prijedloga odluka članovima Društva s ciljem konačnog rješenja ovog pitanja, važnog za Društvo.

Predsjedavajući daje prijedlog odluke na glasovanje te utvrđuje da članovi Nadzornog odbora, jednoglasno donose slijedeću:

ODLUKU

Prihvata se Izvješće revizorskog društva CONSILIUM REVIZIJA d.o.o. Rijeka o reviziji godišnjih financijskih izvještaja za 2017.g.

Ad.5. Izvješće Nadzornog odbora PLINARE d.o.o. o obavljenom nadzoru vođenja poslova u 2017.g.

Po ovoj točki dnevnog reda članovima Nadzornog odbora se predlaže donošenje Izvješća o obavljenom nadzoru vođenja poslova u 2017.g. koji je sačinio Predsjednik Nadzornog odbora g. Klaudio Paljar. Predsjedavajući daje prijedlog odluke na glasovanje te utvrđuje da članovi Nadzornog odbora jednoglasno donose slijedeću:

ODLUKU

Donosi se Izvješće Nadzornog odbora PLINARE d.o.o. o obavljenom nadzoru vođenja poslova u 2017.g.


Ad.5. Razno


Pod točkom razno dana je informacija o poslovanju prva tri mjeseca s posebnim osvrtom na tijek ishođenja dokumentacije te pripreme za izgradnju punionice za stlačeni plina. Gosp. Farkaš-Višontai predlaže da se sljedeća sjednica NO održi u lipnju 2018. kako bi se prikazalo poslovanje za prva četiri mjeseca s prikazom planiranog poslovanja do kraja godine (obzirom na smanjenje kamatnih stopa stopa i sl.). Gđa. Višnja Bijelić nadalje predlaže da, obzirom na porast dana vezivanja, Uprava Društva za slijedeću sjednicu pripremi i dostavi izvještaj o potraživanjima od kupaca, s listom najvećih dužnika i vremenskom strukturom.

Predsjedavajući zahvaljuje svim prisutnima na sudjelovanju u radu ove sjednice, te utvrđuje da je iscrpljen Dnevni red ovog zasjedanja Nadzornog odbora i objavljuje da je današnja sjednica Nadzornog odbora završila sa radom u 12,25 sati.

U Puli, 03.05.2018.g.

Predsjedavajući Nadzornog odbora
Klaudio Paljar, dipl.ing.


PLINARA d.o.o.
PULA (1)



PLINARA
d.o.o. PULA

52100 Pula, Industrijska 17
Tel. 052-534-944 Fax.052-534-804
E-mail: plinara@plinara.hr
OIB: 18436964560
Skupština Društva

Broj: S-37-1/18
Pula, 03.05.2018.g.

Na temelju odredbi Zakona o trgovačkim društvima i članka 19. Društvenog ugovora Društva PLINARA d.o.o. (potpuni tekst od 22.03.2018.g.) Glavna Skupština Društva donijela je dana 03.05.2018.g. slijedeću

ODLUKU

1. Prihvaća se Izvještaj o poslovanju PLINARE d.o.o. za 2017. godinu.
2. Ova Odluka stupa na snagu danom donošenja.


Predsjedavajući Skupštine
trgovačkog društva PLINARA d.o.o.

Klaudio Paljar

Dostaviti:

1. Članovima Društva
2. Odjelu financija i opskrbe plinom
3. Pismohrana Društva

PLINARA d.o.o.
PULA (1)



PLINARA
d.o.o. PULA

52100 Pula, Industrijska 17
Tel. 052-534-944 Fax.052-534-804
E-mail: plinara@plinara.hr
OIB: 18436964560
Skupština Društva

Broj: S-37-6/18
Pula, 03.05.2018.g.

Na temelju odredbi Zakona o trgovačkim društvima i članka 19. Društvenog ugovora Društva PLINARA d.o.o. (potpuni tekst od 22.03.2018.g.) Glavna Skupština Društva donijela je dana 03.05.2018.g. slijedeću

ODLUKU

1. Daje se razrješnica Upravi-direktoru PLINARE d.o.o. Deanu Kocijančiću, OIB: 53002334495, Pula, Ulica Katalinića Jeretova 29 za 2017.g.
2. Ova Odluka stupa na snagu danom donošenja.


Predsjedavajući Skupštine
trgovačkog društva PLINARA d.o.o.

Klaudio Paljar

PLINARA d.o.o.
P U L A (1)

Dostaviti:

1. Upravi Društva
2. Članovima Društva
3. Pismohrana Društva



PLINARA
d.o.o. PULA

52100 Pula, Industrijska 17
Tel. 052-534-944 Fax.052-534-804
E-mail: plinara@plinara.hr
OIB: 18436964560
Skupština Društva

Broj: S-37-7/18
Pula, 03.05.2018.g.

Na temelju odredbi Zakona o trgovačkim društvima i članka 19. Društvenog ugovora Društva PLINARA d.o.o. (potpuni tekst od 22.03.2018.g.) Glavna Skupština Društva donijela je dana 03.05.2018.g. slijedeću

ODLUKU


1. Daje se razrješnica članovima Nadzornog odbora Društva za 2017.g.
 1. KLAUDIO PALJAR, OIB:58884368096, Pula, Croazia 1, predsjednik Nadzornog odbora
 2. VIŠNJA BIJEIĆ, OIB: 43748415998, Zagreb, Petra i Tome Erdody 13, zamjenik predsjednika Nadzornog odbora
 3. LASLO FARKAŠ VIŠONTAI, OIB:80418666216, Donji Kneginec, Radnička 118, član Nadzornog odbora
 4. ROBERT PERCAN, OIB: 17850288384, Rakalj, Mate Balote 93, član Nadzornog odbora
 5. SLAVKO FORNAŽAR, OIB: 47789106000, Poreč-Parenzo, Medulinska 67, član Nadzornog odbora
2. Ova Odluka stupa na snagu danom donošenja.

Predsjedavajući Skupštine
trgovačkog društva PLINARA d.o.o.

Klaudio Paljar
PLINARA d.o.o.
PULA (1)

Dostaviti:

1. Članovima Društva
2. Članovima NO Društva
3. Pismohrana Društva



PLINARA
d.o.o. PULA

52100 Pula, Industrijska 17
Tel. 052-534-944 Fax.052-534-804
E-mail: plinara@plinara.hr
OIB: 18436964560
Broj: N.O. I-01-/2018

Pula, 03.05.2018.g.

Na temelju Zakona o trgovačkim društvima, članka 25. Društvenog ugovora Društva PLINARA d.o.o. (pročišćeni tekst od 04.04.2012.g) i članka 3. Poslovnika o radu Nadzornog odbora PLINARE d.o.o., Nadzorni odbor PLINARE d.o.o. donosi

IZVJEŠĆE NADZORNOG ODBORA o obavljenom nadzoru vođenja poslova u 2017. godini

Tijekom poslovne 2017.g. Nadzorni odbor Društva održao je 2 (dvije) sjednice, dana 27.06.2017. i 14.12.2017. godine. U postupku provođenja nadzora nad vođenjem poslova Društva Nadzorni odbor je izvršio pregled poslovnih knjiga Društva i finansijskih izvještaja. Prema Izvještaju direktora o poslovanju za 2017. godinu razvidno je da je Društvo u 2017.g. gradilo distributivnu plinsku mrežu na koncesijskom području južne i sjeverne Istre, te je u 2017. godini izgradilo 0,7 km NT i 1,00 km ST mreže na području južne Istre, te 5,6 km ST plinovoda na području sjeverne Istre.

U Izvještaju direktora o poslovanju za 2017.g. dan je prikaz ukupne izgrađenosti novih energetskih objekata po koncesijskim područjima od dana dobivanja koncesije (2006. godine za južnu Istru i Kršan-Pićan te 2010. godine za područje sjeverne Istre).

Društvo je u 2017.g. ostvarilo ukupne prihode od 55.624.176 kuna što je za 10,8 % više u odnosu na 2016. godinu (50.194.355 kuna), dok su ukupni rashodi iskazani su u iznosu od 55.442.700 kuna ili za 10,6 % više u odnosu na 2016. godinu (50.096.880 kuna). Ovakvo kretanje ukupnih prihoda i rashoda odrazilo se i na dobit Društva. Društvo je za 2017. godinu iskazalo neto dobit u iznosu od 144.198 kuna. Ovakav rezultat posljedica je konstantnog povećanja distribuirane količine prirodnog plina u razdoblju od 2010.-2017. godine. Broj djelatnika u Društvu na 31.12.2017. godine iznosio je 41 zaposleni radnik, kao i u prethodnoj 2016. godini.

Izgradnjom nove distributivne mreže, smanjenjem broja radnika zbog napuštanja proizvodnje gradskog plina te smanjenim troškovima održavanja, OPEX Društva (bez amortizacije i materijala) je za 4,3 mil. kn manji u odnosu na početak plinifikacije.

OPEX je u 2017. godini za cca. 300.000,00 kn veći u odnosu na 2016. godinu iz razloga što se Plinara Pula orijentirala na nove djelatnosti – ugradnja i održavanje uređaja za grijanje predviđenih za vanjsku ugradnju tzv. „kompakt kondenzacijskih kotlovnica“ te ih je u 2017. godini ugradila 7 ukupne snage 1,8 MW na lokacijama Medicinske škole u

Puli, Odjelu psihijatrije i dijalize i zaraznom odjelu u Općoj bolnici Pula, zgradi rektorata Sveučilišta Jurja Dobrile, dvorani Stella Maris u Umagu i JVP Umag.

Društvo je u 2017. godini nastavilo s otplatom dugoročnog kredita sklopljenog između Društva i Zaba-e kojim se financirala izgradnja i rekonstrukcija postojećeg plinovoda gradskog plina za prihvrat prirodnog plina na području južne istre i Kršan-Pićan u iznosu 115.000.000,00 kn, a za izgradnju distributivne mreže sjeverne Istre koja je završena tijekom 2017. godine Društvo ima sklopljen dugoročni kredit sa PBZ-om u iznosu 70.000.000,00 kn, čija je otplata započela 31.03.2017. godine.

Ostatak glavnice po kreditu ZABE na dan 31.12.2017. godine iznosi 91.999.999,96 kn, a PBZ iznosi 64.773.317,66 kn, što ukupno iznosi 156.773.317,62 kn.

Zbog povoljnih financijskih uvjeta na tržištu kapitala Plinara Pula je u 2018.g sa ZABA-om i PBZ-om dogovorila smanjenje kamatnih stopa na postojeće kredite i to sa ZABA-om za 0,44 p.p. a sa PBZ-om 0,21 p.p. tako da sadašnja kamatna stopa kod ZABA-e iznosi TZMIF 91 dan + 2,00 p.p., a kod PBZ-a EURIBOR 91 dan + 2,33 p.p.

Ukupno smanjenje kamatnih stopa direktno utječe na smanjenje budućih ukupnih troškova Društva za cca. 3.700.000 kn primjenjujući današnje kamatne stope.

Prema Izjavi direktora budući razvoj Društva usmjeren je na priključenje novih korisnika prirodnog plina te realizaciju projekta izgradnja punionice za vozila na stlačeni prirodni plin (SPP) i ukapljeni naftni plin (UNP), te prodaji boca za UNP na nekadašnjoj lokaciji proizvodnje gradskog plina u Industrijskoj ulici 17 u Puli na k.č. 1582/2 k.o. Pula.

Plinara d.o.o Pula je kao Partner Projekta zajedno sa trgovačkim društvom Pulapromet d.o.o. Pula kao nositeljem Projekta dostavilo MRRFEU projektni prijedlog radi izravne dodjele bespovratnih sredstava za strateški projekt „Nabava SPP autobusa i izgradnja SPP punionice“, KK.07.4.2.08, u okviru SC 7ii2 OP KK kroz ITU mehanizam.

S tim ciljem Plinara Pula je izradila glavne projekte za Punionicu na stlačeni prirodni plina (SPP) etapa 1 i ishodovala pravomoćnu građevinsku dozvolu.

Istodobno Plinara Pula izradila je glavne projekte i ishodovala građevinsku dozvolu za etapu 2 za Punionicu za opskrbu motornih vozila ukapljenim naftnim plinom (UNP-om).

Punionica za SPP i UNP biti će smještene na nekadašnjoj lokaciji proizvodnje gradskog plina u Industrijskoj ulici 17 u Puli na k.č. 1582/2, k.o. Pula.

Uprava Plinare d.o.o. Pula predlože Nadzornom odboru i Skupštini Društva prihvaćanje godišnjeg financijskog izvještaja za poslovnu 2017. g., te donošenje odluke da se dobit tekuće godine u iznosu od 144.197,90 kn rasporedi u zadržanu dobit.

Nadzorni odbor je suglasan s prijedlogom Uprave Društva da se dobit tekuće godine u iznosu od 144.197,90 kn rasporedi u zadržanu dobit.

Zaključak:

Nakon pregleda godišnjih financijskih izvještaja Društva, uzimajući u obzir nalaz i mišljenje revizora tvrtke CONSILIUM REVIZIJA d.o.o. Rijeka, Nadzorni odbor je utvrdio:

1. da PLINARA d.o.o. Pula djeluje u skladu sa zakonom, aktima Društva te odlukama Skupštine Društva.
2. da su financijski izvještaji Društva za poslovnu 2017.g. sačinjeni u skladu sa stanjem u poslovnim knjigama te ispravno pokazuju imovinsko i poslovno stanje Društva.

Predsjednik Nadzornog odbora
Klaudio Paljar, dipl.ing.



PLINARA d.o.o.
P U L A (1)