





REPUBLIKA HRVATSKA  
ISTARSKA ŽUPANIJA

 GRAD PULA-POLA  
GRADONAČELNIK

REPUBBLICA DI CROAZIA  
REGIONE ISTRIANA

 CITTA DI PULA-POLA  
IL SINDACO

KLASA:302-02/18-01/23

URBROJ:2168/01-01-02-01-0019-18-2

Pula, 17. srpnja 2018.

## GRADSKO VIJEĆE GRADA PULE

**Predmet:** Zaključak o utvrđivanju prijedloga Zaključka o usvajanju Izvještaja o poslovanju trgovačkog društva Monte Giro d.o.o. Pula za 2017. godinu - dostavlja se

Gradonačelnik Grada Pule, dana 17. srpnja 2018. godine, razmotrio je Izvještaj o poslovanju trgovačkog društva Monte Giro d.o.o. Pula za 2017. godinu, te je temeljem članka 61. i 106. Statuta Grada Pula - Pola («Službene novine» Grada Pule br. 7/09, 16/09, 12/11, 1/13 i 2/18), donio

### ZAKLJUČAK

1. Utvrđuje se prijedlog Zaključka o usvajanju Izvještaja o poslovanju trgovačkog društva Monte Giro d.o.o. Pula za 2017. godinu.

2. Akt iz točke 1. sastavni je dio ovog Zaključka.

3. Ovaj Zaključak proslijedit će se Gradskom vijeću Grada Pule, na nadležno postupanje.

Ovlašćuju se Boris Miletić, gradonačelnik Grada Pule, Robert Cvek, zamjenik gradonačelnika Grada Pule, Elena Puh Belci, zamjenica gradonačelnika Grada Pule, Giordano Škuflić, p.o. pročelnika Upravnog odjela za prostorno uređenje, komunalni sustav i imovinu, Ingrid Bulian, zamjenica pročelnika, Mirna Radolović i Martina Šajina Mihovilović, pomoćnice pročelnika Upravnog odjela za prostorno uređenje, komunalni sustav i imovinu, te Darko Buršić, direktor trgovačkog društva Monte Giro d.o.o. Pula, da sudjeluju u radu Gradskog vijeća po prijedlogu akta, te da se izjašnjavaju o amandmanima na isti.

4. Ovaj Zaključak stupa na snagu danom donošenja.

**GRADONAČELNIK**  
**Boris Miletić**

Temeljem članka 39. i 106. Statuta Grada Pula- Pola (“Službene novine” Grada Pule, broj 7/09, 16/09, 12/11, 1/13 i 2/18), Gradsko vijeće Grada Pule na sjednici održanoj dana \_\_\_\_\_, donosi

**ZAKLJUČAK**  
**o usvajanju Izvještaja o poslovanju**  
**trgovačkog društva Monte Giro d.o.o. Pula**  
**za 2017. godinu**

I.

Usvaja se Izvještaj o poslovanju za 2017. godinu trgovačkog društva Monte Giro d.o.o. Pula, u predloženom tekstu s prilogima.

II.

Ovaj Zaključak objavljuje se u “Službenim novinama“ Grada Pule, a stupa na snagu danom donošenja

KLASA:302-02/18-01/23  
URBROJ:  
Pula,

**GRADSKO VIJEĆE GRADA PULE**

**PREDSJEDNIK**  
**Tiziano Sošić**

## **Obrazloženje**

### **Pravni temelj za donošenje akta**

Pravni temelj za donošenje akta sadržan je u članku 39. i 106. Statuta Grada Pula-Pola („Službene novine“ Grada Pule br. 07/09, 16/09, 12/11, 1/13 i 2/18).

### **Osnovna pitanja i prikaz stanja**

Člankom 106. Statuta Grada Pula-Pola određena je obveza podnošenja izvještaja o poslovanju trgovačkih društava za proteklu godinu Gradonačelniku i Gradskom vijeću Grada Pule.

Izvještaj o poslovanju društva Monte Giro d.o.o. Pula za 2017. godinu izrađen je prema pravilima i standardima koji su postavljeni projektom uspostave poslovnog i financijskog modela kontrolinga nad radom trgovačkih društava.

### **Financijska sredstva**

Za realizaciju ovog akta nisu potrebna financijska sredstva.

**P.O.GRADONAČELNIKA**  
**Giordano Škuflić, mag. ing. aedif.**

***TD MONTE GIRO d.o.o. Pula***

---

**Izvještaj o poslovanju za 2017. godinu**

---

Svibanj 2018.

## Direktor o poslovanju

---

MONTE GIRO d.o.o. Pula obvezalo se na održivu poslovnu politiku, koja uz društveno odgovorno poslovanje uključuje ekološku ravnotežu, ekonomsku stabilnost i socijalnu pravednost, kako u svom dosadašnjem radu tako i u budućem radu. Nastojat ćemo da stečene rezultate poslovne politike zadržimo na sadašnjem nivou.

Društvo je financijski neovisno i u 100% je vlasništvu Grada Pule. Osnovano je radi obavljanja djelatnosti od javnog interesa, stoga Društvo ima odgovornost prema osnivaču i građanima kako bi što kvalitetnije pružilo komunalnu i pogrebničku uslugu prepoznatljivu u Istarskoj Županiji i Republici Hrvatskoj.

Društvo odgovara cijelom svojom imovinom, odgovorno je za kvalitetnu pruženu uslugu građanima, financijsko i pravno poslovanje, racionalnost u poslovanju i zakonitost poslovanja. Indirektna odgovornost Grada, a direktna odgovornost delegirana je odgovornim osobama u pravnim subjektima. Grad je obvezan provoditi nadzor, te je stoga uspostavio sustav informiranja prema linijama odgovornosti. Postojeći sustav kontrolinga pokriva linije odgovornosti nad subjektima u vlasništvu Grada.

Polazeći od temeljnih načela dobrog gospodarenja, dobrih poslovnih običaja koji su u suglasju sa etičkim, moralnim i profesionalnim normama te općecivilizacijskim vrijednostima, Uprava Društva je donijela Etički kodeks sa kojim su svi zaposlenici upoznati i kojeg su se dužni pridržavati.

Uspostavom sustava upravljanja kvalitetom prema zahtjevima međunarodne norme ISO 9001:2008, uspostavilo 2014. godine, te kontrolinga i njegovom provedbom vidno se uočava i odgovornost svakog uposlenog u Društvu, a što potvrđuju i anketni listići (upitnici) koje ispunjavaju građani, na osnovu kojih se dobivaju korisne informacije za daljnje unapređenje kvalitete usluge.

Sukladno odredbi članka 26. Zakona o pogrebničkoj djelatnosti (NN 36/15) TD MONTE GIRO d.o.o. uskladilo je svoje poslovanje s odredbama predmetnog Zakona, te nesmetano nastavilo obavljati poslove, koji su predmet poslovanja Društva registriranog kod nadležnog Trgovačkog suda.

Svakako sukladno Zakonima, Pravilnicima i ostalim Zakonskim propisima trudimo se osigurati:

- Trajno i kvalitetno obavljanje usluga, što je osnovni predmet poslovanja
- Obavljanje pogrebničkih poslova, preuzimanja, opremanja, prijevoza umrle osobe od mjesta smrti do mrtvačnice ili mjesta kremiranja, ispraćaja i samog čina sahrane
- Brinuti se da pravovremeno osiguramo dovoljan broj ukopnih mjesta za potrebe građana grada Pule
- Održavanje groblja, prostora i zgrada, te drugih pratećih objekata za obavljanje ispraćaja i sahrane pokojnika.

U travnju mjesecu 2018. godine Ministarstvo graditeljstva i prostornog uređenja predložilo je Hrvatskom saboru nacrt Konačnog prijedloga zakona o komunalnom gospodarstvu. Izglasavanjem i primjenom predloženog Zakona očekuju se određene promjene u poslovanju Društvu primjenom članka 24., 26. i 34. Nacrta Konačnog prijedloga zakona o komunalnom gospodarstvu.

U studenom 2017. godine stekli su se svi Zakonski uvjeti za početak gradnje – rekonstrukcija građevine posebne namjene – proširenje gradskog groblja MONTE GIRO u Puli. Prvi sastanak koordinacije svih učesnika u građenju na proširenju održan je 22.11.2017. godine na gradilištu, kada su i službeno započeli radovi uvođenjem izvoditelja u posao. Vrijeme gradnje je 200 radnih dana od uvođenja u posao, te bi završetak radova bio krajem listopada 2018. godine.

Na površini proširenja od 5.567m<sup>2</sup> planira se izvesti ukupno 797 objekata za ustupanje korisnicima i to 154 zemljana groba, 148 grobnica za 6 ukopnih mjesta, 443 standardne niše i 52 standardne niše na 4 etaže. Provedenom javnom nabavom za izvođenje građevinskih radova odabrana je najpovoljnija ponuda zajednica ponuditelja „VLADIMIR GORTAN“ d.d. Pazin i „TGT-ADRIATIK“ d.o.o. Pula ugovorene vrijednosti 11.175.325,69 kn (bez PDV-a). Ugovoren je i stručni nadzor sa zajednicom ponuditelja „PONTIFIX“ d.o.o. Pula i „CON-TEC“ d.o.o. Pula, te vođenje projekta sa tvrtkom „Učka-konzalting“ d.o.o. Pazin. Obzirom na veličinu investicije bilo je potrebno ugovoriti i koordinatora II – zaštite na radu koje je povjereno tvrtki „Inspekt-Pazin“ d.o.o. Pazin. Projektnu dokumentaciju izradila je tvrtka „S.C. Projecting“ d.o.o. Pula. Iznos cjelokupne investicije od sređivanja dokumentacije pa do uporabne dozvole iznosi 13.600.000,00 kn (bez PDV-a), koja se financira djelom iz sredstava Gradskog proračuna Grada Pule, djelom iz vlastitih sredstava TD MONTE GIRO d.o.o. Pula i djelom kreditnim zaduženjem kod Zagrebačke banke d.d. Zagreb.

Za proširenje mjesnog groblja u Štinjanu dobivena je Potvrda glavnog projekta, te su riješeni imovinsko pravni odnosi sa Republikom Hrvatskom. Sporne k.č. 285/3 i 280/24 Republika Hrvatska darovala je Gradu Puli u svrhu rekonstrukcije – proširenja groblja. Početak proširenja očekuje se tijekom 2019. godine.

Obzirom na pokazatelje u 2017. godini:

- Društvo je likvidno
- Većinom se financira iz vlastitih izvora
- Smanjuje se vrijednost trajne naplate potraživanja u danima
- Pokazatelji ekonomičnosti poslovanja i financiranja Društva su pozitivnog predznaka

Direktor:

Darko Buršić, ing.

## **Izveštaji o poslovanju**

*Izveštaj 1. Imovina*

*Izveštaj 2. Kapital i obveze*

*Izveštaj 3. Prihodi i rashodi*

*Izveštaj 4. Dodatni podaci*

*Izveštaj 5. Pokazatelji*

*Izveštaj 6. Realizacija plana poslovanja*

Pozicija	31.12.2016.		31.12.2017.		IND
<b>DUGOTRAJNA IMOVINA</b>	<b>1.154.686</b>	<b>17%</b>	<b>1.346.241</b>	<b>15%</b>	<b>117</b>
<b>NEMATERIJALNA IMOVINA</b>	<b>747.664</b>	<b>65%</b>	<b>848.989</b>	<b>63%</b>	<b>114</b>
Izdaci za razvoj	0		0		/
Koncesije, patenti, licencije, robne i uslužne marke, softver i sl.	474.830		343.236		72
Goodwill	0		0		/
Predujmovi za nabavu nematerijalne imovine	0		0		/
Nematerijalna imovina u pripremi	272.834		505.753		185
Ostala nematerijalna imovina	0		0		/
<b>MATERIJALNA IMOVINA</b>	<b>406.938</b>	<b>35%</b>	<b>497.168</b>	<b>37%</b>	<b>122</b>
Zemljište	0		0		/
Biološka imovina	0		0		/
Građevinski objekti	0		0		/
Postrojenje i oprema	95.358		214.200		225
Alati, pogonski inventar i transportna imovina	163.241		144.348		88
Predujmovi za materijalnu imovinu	10.719		2.000		19
Materijalna imovina u pripremi	0		0		/
Ostala materijalna imovina	3.000		2.000		67
Ulaganje u nekretnine	134.620		134.620		100
<b>FINANCIJSKA IMOVINA</b>	<b>84</b>	<b>0%</b>	<b>84</b>	<b>0%</b>	<b>100</b>
Udjeli/dionice povezanih poduzetnika	0		0		/
Sudjelujući interesi/udjeli	0		0		/
Dani zajmovi povezanim poduzetnicima	0		0		/
Dani zajmovi sudjelujućim poduzetnicima	0		0		/
Dani zajmovi, depoziti i sl.	0		0		/
Ulaganja u vrijednosne papire	84		84		100
Ostala dugotrajna financijska imovina	0		0		/
<b>POTRAŽIVANJA</b>	<b>0</b>	<b>0%</b>	<b>0</b>	<b>0%</b>	<b>/</b>
Potraživanja s osnove prodaje na kredit, od povezanih poduzetnika i ostala potraživanja	0		0		/
Odgođena porezna imovina	0		0		/
<b>KRATKOTRAJNA IMOVINA</b>	<b>5.607.101</b>	<b>83%</b>	<b>7.372.649</b>	<b>85%</b>	<b>131</b>
<b>ZALIHE</b>	<b>366.085</b>	<b>7%</b>	<b>402.130</b>	<b>5%</b>	<b>110</b>
Sirovine i materijal	285.653		331.879		116
Proizvodnja u tijeku, nedovršeni proizvodi ili poluproizvodi	0		0		/
Gotovi proizvodi	0		0		/
Trgovačka roba	80.432		70.251		87
Predujmovi za zalihe	0		0		/
Ostala imovina namjenjena prodaji	0		0		/
<b>POTRAŽIVANJA</b>	<b>842.533</b>	<b>15%</b>	<b>494.259</b>	<b>7%</b>	<b>59</b>
Potraživanja od povezanih poduzetnika	0		0		/
Potraživanja od sudjelujućih poduzetnika	0		0		/
Potraživanja od kupaca	728.087		421.963		58
Potraživanja od radnika i članova	29		199		686
Potraživanja od države i drugih institucija	114.417		71.122		62
Ostala potraživanja	0		975		/
<b>FINANCIJSKA IMOVINA</b>	<b>0</b>	<b>0%</b>	<b>0</b>	<b>0%</b>	<b>/</b>
Udjeli/dionice povezanih poduzetnika	0		0		/
Sudjelujući interesi/udjeli	0		0		/
Dani zajmovi povezanim poduzetnicima	0		0		/



Pozicija	31.12.2016.		31.12.2017.		IND
Dani zajmovi sudjelujućim poduzetnicima	0		0		/
Dani zajmovi, depoziti i sl.	0		0		/
Ulaganja u vrijednosne papire (mjenice, zadužnice, obveznice i ostalo)	0		0		/
Ostala kratkotrajna financijska imovina	0		0		/
<b>NOVAC</b>	<b>4.398.483</b>	<b>78%</b>	<b>6.476.260</b>	<b>88%</b>	<b>147</b>
Novac u banci i blagajni	4.398.483		6.476.260		147
<b>AKTIVNA VREMENSKA RAZGRANIČENJA</b>	<b>2.770</b>	<b>0%</b>	<b>2.333</b>	<b>0%</b>	<b>84</b>
<b>AKTIVNA VREMENSKA RAZGRANIČENJA</b>	<b>2.770</b>	<b>100%</b>	<b>2.333</b>	<b>100%</b>	<b>84</b>
Plaćeni troškovi budućeg razdoblja i obračunati prihodi	2.770		2.333		84
<b>UKUPNA AKTIVA</b>	<b>6.764.557</b>	<b>100%</b>	<b>8.721.223</b>	<b>100%</b>	<b>129</b>

Pozicija	31.12.2016.		31.12.2017.		IND
<b>KAPITAL I REZERVE</b>	<b>5.349.582</b>	<b>79%</b>	<b>5.379.131</b>	<b>62%</b>	<b>101</b>
Upisani temeljni kapital	1.316.112		1.316.112		100
Kapitalne pričuve	0		0		/
Zakonske rezerve	0		0		/
Rezerve za vlastite dionice	0		0		/
Vlastite dionice/udjeli (odbitna stavka)	0		0		/
Ostale rezerve (osim revalorizacijskih rezervi)	0		0		/
Revalorizacijske rezerve i rezerve fer vrijednosti	869.977		869.977		100
Zadržana dobit	2.997.470		3.163.493		106
Preneseni gubitak	0		0		/
Dobit tekuće godine	166.023		29.549		18
Gubitak tekuće godine	0		0		/
Manjinski interes	0		0		/
<b>REZERVIRANJA</b>	<b>157.359</b>	<b>2%</b>	<b>340.501</b>	<b>4%</b>	<b>216</b>
Rezerviranja za mirovine, otpremnine i sl.	157.359		340.501		216
Rezerviranja za porezne obveze	0		0		/
Druga rezerviranja	0		0		/
<b>DUGOROČNE OBVEZE</b>	<b>0</b>	<b>0%</b>	<b>0</b>	<b>0%</b>	<b>/</b>
Obveze prema povezanim poduzetnicima	0		0		/
Obveze prema sudjelujućim poduzetnicima	0		0		/
Obveze za zajmove, depozite i sl.	0		0		/
Obveze prema bankama i drugim financijskim institucijama	0		0		/
Obveze za predujmove	0		0		/
Obveze prema dobavljačima	0		0		/
Obveze po vrijednosnim papirima	0		0		/
Ostale dugoročne obveze	0		0		/
Odgođena porezna obveza	0		0		/
<b>KRATKOROČNE OBVEZE</b>	<b>1.029.893</b>	<b>15%</b>	<b>992.095</b>	<b>11%</b>	<b>96</b>
Obveze prema povezanim poduzetnicima	0		0		/
Obveze prema sudjelujućim poduzetnicima	0		0		/
Obveze za zajmove, depozite i sl.	0		0		/
Obveze prema bankama i drugim financijskim institucijama	0		0		/
Obveze za predujmove	10.469		10.469		100
Obveze prema dobavljačima	416.717		537.297		129
Obveze po vrijednosnim papirima	0		0		/
Obveze prema radnicima	261.084		226.079		87
Obveze za poreze, doprinose i druga javna davanja	339.023		215.650		64
Ostale kratkoročne obveze	2.600		2.600		100
<b>PASIVNA VREMENSKA RAZGRANIČENJA</b>	<b>227.723</b>	<b>3%</b>	<b>2.009.496</b>	<b>23%</b>	<b>882</b>
Odgođeno plaćanje troškova i prihod budućeg razdoblja	227.723		2.009.496		882
<b>UKUPNA PASIVA</b>	<b>6.764.557</b>	<b>100%</b>	<b>8.721.223</b>	<b>100%</b>	<b>129</b>

Pozicija	31.12.2016.		31.12.2017.		IND
<b>POSLOVNI PRIHODI</b>	<b>10.759.836</b>	<b>98%</b>	<b>10.399.685</b>	<b>98%</b>	<b>97</b>
Prihodi od prodaje proizvoda i usluga	5.205.870	48%	5.246.850	50%	101
Prihodi od prodaje proizvoda	0		0		/
Prihodi od pružanja usluga	5.205.870		5.246.850		101
Prihodi od najamnina i zakupnina	0		0		/
Prihodi s osnove upotrebe proizvoda i usluga za vlastite potrebe	0		0		/
Prihodi od prodaje robe	5.440.592	51%	5.105.749	49%	94
Prihodi od prodaje robe	5.440.592		5.105.749		94
Prihodi od pružanja usluga posredovanja (provizije, trgovačke usluge i sl.)	0		0		/
Prihodi s osnove upotrebe robe za vlastite potrebe	0		0		/
Ostali poslovni prihodi	113.374	1%	47.086	0%	42
Prihodi od ukidanja dugoročnih rezerviranja	37.374		47.086		126
Prihodi od kompenzacija, subvencija, dotacija, refundacija i sl.	76.000		0		0
Ostali poslovni prihodi	0		0		/
<b>FINANCIJSKI PRIHODI</b>	<b>56.871</b>	<b>1%</b>	<b>40.256</b>	<b>0%</b>	<b>71</b>
Prihodi od ulaganja u dionice i udjele drugih društava	0	0%	0	0%	/
Prihodi od dividendi	0		0		/
Prihodi od udjela u dobiti	0		0		/
Dobici od prodaje dionica i poslovnih udjela	0		0		/
Prihodi po osnovi kamata	56.171	99%	39.511	98%	70
Prihodi od redovnih kamata po osnovi zajmova i kredita	9.645		14.645		152
Prihodi od redovnih kamata po osnovi depozita, plasmana u fondove i sl.	16.898		0		0
Prihodi od zatezних kamata	29.628		24.866		84
Ostali prihodi financiranja	700	1%	745	2%	106
Pozitivne tečajne razlike	700		745		106
Ostali financijski prihodi	0		0		/
<b>OSTALI PRIHODI</b>	<b>160.887</b>	<b>1%</b>	<b>182.614</b>	<b>2%</b>	<b>114</b>
Ostali prihodi	160.887	100%	182.614	100%	114
Prihodi od prodaje dugotrajne materijalne i nematerijalne imovine	0		17.128		/
Prihodi od prodaje sirovina, materijala, rezervnih dijelova i sitnog inventara	0		0		/
Prihodi od otpisa obveza	0		0		/
Prihodi od naplaćenih penala, nagrada i sl.	0		0		/
Utvrđeni viškovi	22.864		21.391		94
Prihodi od naplaćenih potraživanja otpisanih u prethodnim razdobljima	70.374		132.199		188
Ostali izvanredni prihodi	67.649		11.896		18
<b>UKUPNI PRIHODI</b>	<b>10.977.594</b>	<b>100%</b>	<b>10.622.555</b>	<b>100%</b>	<b>97</b>
<b>POSLOVNI RASHODI</b>	<b>10.190.881</b>	<b>95%</b>	<b>10.321.766</b>	<b>98%</b>	<b>101</b>
Materijalni troškovi	3.378.165	33%	3.526.360	34%	104
Utrošeni materijal i sirovine u osnovnoj djelatnosti	1.039.229		1.016.460		98
Utrošeni materijal i sirovine u upravi i prodaji	57.283		51.927		91
Utrošeni materijali i rezervni dijelovi za održavanje	66.608		108.416		163
Trošak (otpis) sitnog inventara, ambalaže i autoguma	16.906		10.127		60
Trošak energije	172.438		179.407		104
Troškovi nabave prodane robe	2.025.701		2.160.023		107

Pozicija	31.12.2016.		31.12.2017.		IND
Povećanje ili smanjenje vrijednosti zaliha proizvodnje u tijeku i gotovih proizvoda	0		0		/
<b>Troškovi usluga</b>	<b>1.643.914</b>	<b>16%</b>	<b>1.748.275</b>	<b>17%</b>	<b>106</b>
Troškovi prijevoza i telekomunikacija	132.445		121.100		91
Troškovi vanjskih usluga pri izradi proizvoda i usluga	23.849		36.146		152
Troškovi usluga održavanja	502.245		454.213		90
Troškovi zakupnina i najamnina	11.470		10.800		94
Troškovi promidžbe, sponzorstva i sajмова	47.105		50.545		107
Troškovi intelektualnih usluga (odvjetnika, revizora, informatičara i sl.)	85.185		104.731		123
Troškovi komunalnih usluga	209.493		212.941		102
Troškovi bankarskih i sličnih usluga	84.089		94.656		113
Troškovi premija osiguranja	57.893		102.721		177
Troškovi registracije vozila, dozvola i sl.	11.136		13.589		122
Troškovi ostalih usluga	479.004		546.833		114
<b>Troškovi osoblja</b>	<b>4.450.034</b>	<b>44%</b>	<b>4.222.028</b>	<b>41%</b>	<b>95</b>
Troškovi neto plaća	2.569.675		2.485.693		97
Troškovi doprinosa iz plaća, poreza i prireza	983.385		914.824		93
Troškovi doprinosa na plaće	611.128		584.886		96
Troškovi naknada troškova radnicima	127.532		123.925		97
Troškovi darova, nagrada i potpora radnicima	158.314		112.700		71
<b>Troškovi amortizacije</b>	<b>458.373</b>	<b>4%</b>	<b>484.088</b>	<b>5%</b>	<b>106</b>
Amortizacija građevinskih objekata	0		0		/
Amortizacija postrojenja i opreme	60.327		84.612		140
Amortizacija prijevoznih sredstava	215.566		254.855		118
Amortizacija ostalih pozicija	182.480		144.621		79
<b>Ostali troškovi poslovanja</b>	<b>260.395</b>	<b>3%</b>	<b>341.015</b>	<b>3%</b>	<b>131</b>
Troškovi reprezentacije	27.652		33.646		122
Troškovi dnevnica i smještaja te putni troškovi na službenim putovanjima	29.785		31.176		105
Troškovi dugoročnih rezerviranja za rizike i troškove	110.458		183.142		166
Troškovi poreza koji ne ovise o rezultatu, doprinosa, naknada i članarina	21.428		20.711		97
Troškovi stručnog obrazovanja i literature	19.144		20.042		105
Ostali troškovi poslovanja	51.928		52.298		101
<b>FINANCIJSKI RASHODI</b>	<b>41</b>	<b>0%</b>	<b>285</b>	<b>0%</b>	<b>695</b>
<b>Troškovi po osnovi kamata</b>	<b>27</b>	<b>66%</b>	<b>132</b>	<b>46%</b>	<b>489</b>
Troškovi po osnovi redovnih kamata po zajmovima i kreditima	0		0		/
Troškovi po osnovi zateznih kamata	27		132		489
<b>Ostali financijski rashodi</b>	<b>14</b>	<b>34%</b>	<b>153</b>	<b>54%</b>	<b>1093</b>
Gubici od prodaje dionica, poslovnih udjela i ostale financijske imovine	0		0		/
Negativne tečajne razlike	14		33		236
Ostali financijski rashodi	0		120		/
<b>OSTALI RASHODI I VRIJEDNOSNA USKLAĐIVANJA</b>	<b>538.795</b>	<b>5%</b>	<b>227.183</b>	<b>2%</b>	<b>42</b>
<b>Ostali rashodi</b>	<b>538.795</b>	<b>100%</b>	<b>227.183</b>	<b>100%</b>	<b>42</b>
Neotpisana vrijednosti i ostali troškovi prodane i rashodovane dugotrajne materijalne i nematerijalne imovine	0		0		/
Neotpisana vrijednosti i ostali troškovi prodanih i rashodovanih sirovina, materijala, rezervnih dijelova i sitnog inventara	0		0		/
Vrijednosna usklađivanja dugotrajne materijalne i nematerijalne imovine	0		0		/
Vrijednosna usklađivanja kratkotrajne materijalne imovine	0		0		/

Pozicija	31.12.2016.		31.12.2017.		IND
Vrijednosna usklađivanja potraživanja od kupaca	507.245		176.447		35
Utvrđeni manjkovi	1.458		2.332		160
Troškovi kazni, penala i naknada šteta	3.784		20.038		530
Ostali izvanredni rashodi	26.308		28.366		108
<b>UKUPNI RASHODI</b>	<b>10.729.717</b>	<b>100%</b>	<b>10.549.234</b>	<b>100%</b>	<b>98</b>
<b>REZULTAT POSLOVANJA PRIJE POREZA</b>	<b>247.877</b>		<b>73.321</b>		<b>30</b>

Pozicija	31.12.2016.	31.12.2017.	IND
<b>BROJ ZAPOSLENIH</b>			
Broj zaposlenih	35	34	97
<b>INVESTICIJE</b>			
Investicije	124.634	687.197	551
<b>IZVORI FINANCIRANJA</b>			
Vlastita sredstva	124.634	452.442	363
Kredit	0	0	/
Bespovratna sredstva	0	234.755	/
<b>DODATNA RAŠČLAMBA POSLOVNIH PRIHODA I OSTALI PODACI VEZANI UZ DJELATNOST POGREBNE USLUGE</b>			
Prihodi od djelatnosti pogrebnih usluga	3.976.599	3.981.008	100
Rashodi od djelatnosti pogrebnih usluga	4.038.257	3.801.614	94
Rezultat poslovanja od djelatnosti pogrebnih usluga	-61.658	179.394	/
<b>DODATNA RAŠČLAMBA POSLOVNIH PRIHODA I OSTALI PODACI VEZANI UZ DJELATNOST ODRŽAVANJE GROBLJA</b>			
Prihodi od djelatnosti održavanja groblja	3.430.797	2.896.075	84
Rashodi od djelatnosti održavanja groblja	3.170.936	3.022.673	95
Rezultat poslovanja od djelatnosti održavanja groblja	259.861	-126.597	/
<b>DODATNA RAŠČLAMBA POSLOVNIH PRIHODA I OSTALI PODACI VEZANI UZ DJELATNOST TRGOVINE</b>			
Prihodi od djelatnosti trgovine	3.570.198	3.745.472	105
Rashodi od djelatnosti trgovine	3.520.524	3.724.948	106
Rezultat poslovanja od djelatnosti trgovine	49.674	20.523	41
<b>FIZIČKI PODACI O POSLOVANJU</b>			
Broj sahrana pokojnika na groblju	655	651	99
Broj iskopa i zatrpavanja groba za pogrebe i ekshumacije	475	479	101
Broj otvaranja i zatrpavanja grobnica niša	286	304	106
Broj ekshumacija svjež	7	13	186
Broj ekshumacija suha	84	123	146
Broj prijevoza pokojnika i opreme na groblje	1.174	1.213	103
Broj izrada osmrtnica	561	563	100
Broj izrada obavijesti o smrti	596	562	94
Broj izrada posljednjih pozdrava i sjećanja	1.675	1.664	99
Prijevoz izvan područja Grada Pule (km)	80.934	74.857	92
Prijevoz u inozemstvo (km)	6.281	16.500	263

Pozicija	31.12.2016.	31.12.2017.	IND
<b>Pokazatelji po zaposlenom</b>			
Prihod po zaposlenom	313.645,54	312.428,09	100
Trošak po zaposlenom	306.563,34	310.271,59	101
Troškovi osoblja po zaposlenom	127.143,83	124.177,29	98
<b>Pokazatelji likvidnosti</b>			
Ubrzana likvidnost	5,09	7,03	138
Tekuća likvidnost	5,44	7,43	136
<b>Pokazatelji zaduženosti</b>			
Zaduženost	0,21	0,38	183
Vlastito financiranje	0,79	0,62	78
<b>Pokazatelji aktivnosti</b>			
Obrtaj ukupne imovine	1,62	1,22	75
Trajanje naplate potraživanja u danima	28,88	17,38	60
<b>Pokazatelji ekonomičnosti</b>			
Ekonomičnost poslovanja	1,06	1,01	95
Ekonomičnost financiranja	1.387,10	141,25	10
<b>Pokazatelji profitabilnosti</b>			
Bruto profitna marža	0,02	0,01	31
Rentabilnost imovine (ROA)	0,02	0,00	14
Rentabilnost kapitala (ROE)	0,03	0,01	18

Pozicija	Realizacija IV kvartal 2016.	Plan IV kvartal 2017.	IND	Realizacija IV kvartal 2017.	IND R/R	IND R/P
<b>POSLOVNI PRIHODI</b>	<b>10.759.836</b>	<b>10.357.739</b>	<b>96</b>	<b>10.399.685</b>	<b>97</b>	<b>100</b>
Prihodi od prodaje proizvoda i usluga	5.205.870	5.230.000	100	5.246.850	101	100
Prihodi od prodaje proizvoda	0	0	/	0	/	/
Prihodi od pružanja usluga	5.205.870	5.230.000	100	5.246.850	101	100
Prihodi od najamnina i zakupnina	0	0	/	0	/	/
Prihodi s osnove upotrebe proizvoda i usluga za vlastite potrebe	0	0	/	0	/	/
Prihodi od prodaje robe	5.440.592	5.080.653	93	5.105.749	94	100
Prihodi od prodaje robe	5.440.592	5.080.653	93	5.105.749	94	100
Prihodi od pružanja usluga posredovanja (provizije, trgovačke usluge i sl.)	0	0	/	0	/	/
Prihodi s osnove upotrebe robe za vlastite potrebe	0	0	/	0	/	/
Ostali poslovni prihodi	113.374	47.086	42	47.086	42	100
Prihodi od ukidanja dugoročnih rezerviranja	37.374	47.086	126	47.086	126	100
Prihodi od kompenzacija, subvencija, dotacija, refundacija i sl.	76.000	0	0	0	0	/
Ostali poslovni prihodi	0	0	/	0	/	/
<b>FINANCIJSKI PRIHODI</b>	<b>56.871</b>	<b>47.000</b>	<b>83</b>	<b>40.256</b>	<b>71</b>	<b>86</b>
Prihodi od ulaganja u dionice i udjele drugih društava	0	0	/	0	/	/
Prihodi od dividendi	0	0	/	0	/	/
Prihodi od udjela u dobiti	0	0	/	0	/	/
Dobici od prodaje dionica i poslovnih udjela	0	0	/	0	/	/
Prihodi po osnovi kamata	56.171	46.000	82	39.511	70	86
Prihodi od redovnih kamata po osnovi zajmova i kredita	9.645	10.000	104	14.645	152	146
Prihodi od redovnih kamata po osnovi depozita, plasmana u fondove i sl.	16.898	6.000	36	0	0	0
Prihodi od zateznih kamata	29.628	30.000	101	24.866	84	83
Ostali prihodi financiranja	700	1.000	143	745	106	75
Pozitivne tečajne razlike	700	1.000	143	745	106	75
Ostali financijski prihodi	0	0	/	0	/	/
<b>OSTALI PRIHODI</b>	<b>160.887</b>	<b>170.000</b>	<b>106</b>	<b>182.614</b>	<b>114</b>	<b>107</b>
Ostali prihodi	160.887	170.000	106	182.614	114	107



Pozicija	Realizacija IV kvartal 2016.	Plan IV kvartal 2017.	IND	Realizacija IV kvartal 2017.	IND R/R	IND R/P
Prihodi od prodaje dugotrajne materijalne i nematerijalne imovine	0	17.000	/	17.128	/	101
Prihodi od prodaje sirovina, materijala, rezervnih dijelova i sitnog inventara	0	0	/	0	/	/
Prihodi od otpisa obveza	0	0	/	0	/	/
Prihodi od naplaćenih penala, nagrada i sl.	0	0	/	0	/	/
Utvrđeni viškovi	22.864	20.000	87	21.391	94	107
Prihodi od naplaćenih potraživanja otpisanih u prethodnim razdobljima	70.374	20.000	28	132.199	188	661
Ostali izvanredni prihodi	67.649	113.000	167	11.896	18	11
<b>UKUPNI PRIHODI</b>	<b>10.977.594</b>	<b>10.574.739</b>	<b>96</b>	<b>10.622.555</b>	<b>97</b>	<b>100</b>
<b>POSLOVNI RASHODI</b>	<b>10.190.881</b>	<b>10.110.000</b>	<b>99</b>	<b>10.321.766</b>	<b>101</b>	<b>102</b>
Materijalni troškovi	3.378.165	3.460.000	102	3.526.360	104	102
Utrošeni materijal i sirovine u osnovnoj djelatnosti	1.039.229	1.030.000	99	1.016.460	98	99
Utrošeni materijal i sirovine u upravi i prodaji	57.283	60.000	105	51.927	91	87
Utrošeni materijali i rezervni dijelovi za održavanje	66.608	80.000	120	108.416	163	136
Trošak (otpis) sitnog inventara, ambalaže i autoguma	16.906	20.000	118	10.127	60	51
Trošak energije	172.438	190.000	110	179.407	104	94
Troškovi nabave prodane robe	2.025.701	2.080.000	103	2.160.023	107	104
Povećanje ili smanjenje vrijednosti zaliha proizvodnje u tijeku i gotovih proizvoda	0	0	/	0	/	/
Troškovi usluga	1.643.914	1.653.000	101	1.748.275	106	106
Troškovi prijevoza i telekomunikacija	132.445	131.000	99	121.100	91	92
Troškovi vanjskih usluga pri izradi proizvoda i usluga	23.849	38.000	159	36.146	152	95
Troškovi usluga održavanja	502.245	500.000	100	454.213	90	91
Troškovi zakupnina i najamnina	11.470	13.000	113	10.800	94	83
Troškovi promidžbe, sponzorstva i sajmovi	47.105	47.000	100	50.545	107	108
Troškovi intelektualnih usluga (odvjetnika, revizora, informatičara i sl.)	85.185	73.000	86	104.731	123	143
Troškovi komunalnih usluga	209.493	190.000	91	212.941	102	112
Troškovi bankarskih i sličnih usluga	84.089	82.000	98	94.656	113	115
Troškovi premija osiguranja	57.893	80.000	138	102.721	177	128
Troškovi registracije vozila, dozvola i sl.	11.136	20.000	180	13.589	122	68
Troškovi ostalih usluga	479.004	479.000	100	546.833	114	114
Troškovi osoblja	4.450.034	4.350.000	98	4.222.028	95	97
Troškovi neto plaća	2.569.675	2.450.000	95	2.485.693	97	101

Pozicija	Realizacija IV kvartal 2016.	Plan IV kvartal 2017.	IND	Realizacija IV kvartal 2017.	IND R/R	IND R/P
Troškovi doprinosa iz plaća, poreza i prireza	983.385	1.051.230	107	914.824	93	87
Troškovi doprinosa na plaće	611.128	568.770	93	584.886	96	103
Troškovi naknada troškova radnicima	127.532	130.000	102	123.925	97	95
Troškovi darova, nagrada i potpora radnicima	158.314	150.000	95	112.700	71	75
<b>Troškovi amortizacije</b>	<b>458.373</b>	<b>497.000</b>	<b>108</b>	<b>484.088</b>	<b>106</b>	<b>97</b>
Amortizacija građevinskih objekata	0	0	/	0	/	/
Amortizacija postrojenja i opreme	60.327	83.837	139	84.612	140	101
Amortizacija prijevoznih sredstava	215.566	270.132	125	254.855	118	94
Amortizacija ostalih pozicija	182.480	143.031	78	144.621	79	101
<b>Ostali troškovi poslovanja</b>	<b>260.395</b>	<b>150.000</b>	<b>58</b>	<b>341.015</b>	<b>131</b>	<b>227</b>
Troškovi reprezentacije	27.652	30.000	108	33.646	122	112
Troškovi dnevnica i smještaja te putni troškovi na službenim putovanjima	29.785	30.000	101	31.176	105	104
Troškovi dugoročnih rezerviranja za rizike i troškove	110.458	0	0	183.142	166	/
Troškovi poreza koji ne ovise o rezultatu, doprinosa, naknada i članarina	21.428	15.000	70	20.711	97	138
Troškovi stručnog obrazovanja i literature	19.144	20.000	104	20.042	105	100
Ostali troškovi poslovanja	51.928	55.000	106	52.298	101	95
<b>FINANCIJSKI RASHODI</b>	<b>41</b>	<b>2.000</b>	<b>4878</b>	<b>285</b>	<b>695</b>	<b>14</b>
<b>Troškovi po osnovi kamata</b>	<b>27</b>	<b>1.000</b>	<b>3704</b>	<b>132</b>	<b>489</b>	<b>13</b>
Troškovi po osnovi redovnih kamata po zajmovima i kreditima	0	0	/	0	/	/
Troškovi po osnovi zateznih kamata	27	1.000	3704	132	489	13
<b>Ostali financijski rashodi</b>	<b>14</b>	<b>1.000</b>	<b>7143</b>	<b>153</b>	<b>1093</b>	<b>15</b>
Gubici od prodaje dionica, poslovnih udjela i ostale financijske imovine	0	0	/	0	/	/
Negativne tečajne razlike	14	500	3571	33	236	7
Ostali financijski rashodi	0	500	/	120	/	24
<b>OSTALI RASHODI I VRIJEDNOSNA USKLAĐIVANJA</b>	<b>538.795</b>	<b>445.000</b>	<b>83</b>	<b>227.183</b>	<b>42</b>	<b>51</b>
<b>Ostali rashodi</b>	<b>538.795</b>	<b>445.000</b>	<b>83</b>	<b>227.183</b>	<b>42</b>	<b>51</b>
Neotpisana vrijednosti i ostali troškovi prodane i rashodovane dugotrajne materijalne i nematerijalne imovine	0	0	/	0	/	/
Neotpisana vrijednosti i ostali troškovi prodanih i rashodovanih sirovina, materijala, rezervnih dijelova i sitnog inventara	0	0	/	0	/	/
Vrijednosna usklađivanja dugotrajne materijalne i nematerijalne imovine	0	0	/	0	/	/

Pozicija	Realizacija IV kvartal 2016.	Plan IV kvartal 2017.	IND	Realizacija IV kvartal 2017.	IND R/R	IND R/P
Vrijednosna usklađivanja kratkotrajne materijalne imovine	0	0	/	0	/	/
Vrijednosna usklađivanja potraživanja od kupaca	507.245	385.000	76	176.447	35	46
Utvrđeni manjkovi	1.458	10.000	686	2.332	160	23
Troškovi kazni, penala i naknada šteta	3.784	20.000	529	20.038	530	100
Ostali izvanredni rashodi	26.308	30.000	114	28.366	108	95
<b>UKUPNI RASHODI</b>	<b>10.729.717</b>	<b>10.557.000</b>	<b>98</b>	<b>10.549.234</b>	<b>98</b>	<b>100</b>
<b>REZULTAT POSLOVANJA PRIJE POREZA</b>	<b>247.877</b>	<b>17.739</b>	<b>7</b>	<b>73.321</b>	<b>30</b>	<b>413</b>

Pozicija	Realizacija 31.12.2016.	Plan 31.12.2017.	IND	Realizacija 31.12.2017.	IND R/R	IND R/P
<b>BROJ ZAPOSLENIH</b>						
Broj zaposlenih	35	35	100	34	97	97
<b>INVESTICIJE</b>						
Investicije	124.634	2.510.000	2014	687.197	551	27
<b>IZVORI FINANCIRANJA</b>						
Vlastita sredstva	124.634	610.000	489	452.442	363	74
Kredit	0	0	/	0	/	/
Bespovratna sredstva	0	1.900.000	/	234.755	/	12
<b>DODATNA RAŠČLAMBA POSLOVNIH PRIHODA I OSTALI PODACI VEZANI UZ DJELATNOST POGREBNE USLUGE</b>						
Prihodi od djelatnosti pogrebnih usluga	3.976.599	4.003.869	101	3.981.008	100	99
Rashodi od djelatnosti pogrebnih usluga	4.038.257	3.979.870	99	3.801.614	94	96
Rezultat poslovanja od djelatnosti pogrebnih usluga	-61.658	23.999	/	179.394	/	748
<b>DODATNA RAŠČLAMBA POSLOVNIH PRIHODA I OSTALI PODACI VEZANI UZ DJELATNOST ODRŽAVANJE GROBLJA</b>						
Prihodi od djelatnosti održavanja groblja	3.430.797	3.175.520	93	2.896.075	84	91
Rashodi od djelatnosti održavanja groblja	3.170.936	3.190.947	101	3.022.673	95	95
Rezultat poslovanja od djelatnosti održavanja groblja	259.861	-15.427	/	-126.597	/	821
<b>DODATNA RAŠČLAMBA POSLOVNIH PRIHODA I OSTALI PODACI VEZANI UZ DJELATNOST TRGOVINE</b>						
Prihodi od djelatnosti trgovine	3.570.198	3.395.350	95	3.745.472	105	110
Rashodi od djelatnosti trgovine	3.520.524	3.386.183	96	3.724.948	106	110
Rezultat poslovanja od djelatnosti trgovine	49.674	9.167	18	20.523	41	224
<b>FIZIČKI PODACI O POSLOVANJU</b>						
Broj sahrana pokojnika na groblju	655	620	95	651	99	105
Broj iskopa i zatrpavanja groba za pogrebe i ekshumacije	475	460	97	479	101	104
Broj otvaranja i zatrpavanja grobnica niša	286	460	161	304	106	66
Broj ekshumacija svježā	7	20	286	13	186	65
Broj ekshumacija suha	84	200	238	123	146	62
Broj prijevoza pokojnika i opreme na groblje	1.174	980	83	1.213	103	124
Broj izrada osmrtnica	561	605	108	563	100	93

Pozicija	Realizacija 31.12.2016.	Plan 31.12.2017.	IND	Realizacija 31.12.2017.	IND R/R	IND R/P
Broj izrada obavijesti o smrti	596	600	101	562	94	94
Broj izrada posljednjih pozdrava i sjećanja	1.675	1.600	96	1.664	99	104
Prijevoz izvan područja Grada Pule (km)	80.934	82.000	101	74.857	92	91
Prijevoz u inozemstvo (km)	6.281	5.000	80	16.500	263	330

## **Komentari uz izvještaje o poslovanju**

## Izveštaj 1. Imovina

### Ukupna imovina

Ukupna imovina Društva na kraju 2017. godini iznosila je 8.721.223 kn te kao takva bilježi porast od 29%. Na kratkotrajnu imovinu odnosi se 85%, a na dugotrajnu imovinu 15% ukupne vrijednosti imovine.

### Dugotrajna imovina

Dugotrajna imovina na dan 31.12.2017. godine iznosila je 1.346.241 kn te bilježi povećanje od 17% (191.555 kn) u odnosu na prethodnu godinu. Povećanje iste posljedica je povećanja kako nematerijalne tako i materijalne imovine.

Nematerijalna imovina evidentirana je u iznosu od 848.989 kn što je za 14% više u odnosu na početno stanje. Ista se odnosi na:

- ulaganje na tuđoj imovini, licence i softver (računarski softveri 821 kn, ulaganja na tuđoj imovini 342.415 kn) u iznosu od 343.236 kn i
- nematerijalnu imovinu u pripremi (izdaci za proširenje mjesnog groblja u Štinjanu 86.498 kn, izdaci za proširenje gradskog groblja u Puli 419.255 kn) u iznosu od 505.753 kn.

Materijalna imovina je na kraju 2017. godine iznosila 497.168 kn te je za 90.230 kn (22%) veća u odnosu na prethodnu godinu. U sklopu materijalne imovine, povećanje vrijednosti odnosi se na poziciju Postrojenja i oprema (za 118.842 kn).

Pozicija Ulaganje u nekretnine ne bilježi promjene u odnosu na prethodnu godinu. Status stana u Viškoj 24, Pula nije riješen na način da se prenese u knjige Grada s obzirom na primjenu Zakona o upravljanju državnom imovinom (NN 145/10 i 70/12) za kojeg je upravljanje preuzela AUDIO (Agencija za upravljanje državnom imovinom), a temeljem Zakona o upravljanju imovinom vlasništva RH (NN 04/2013), stan je u nadležnosti DUUDI (Državni ured za upravljanje državnom imovinom). Dana 22. travnja 2003. godine Društvo je zaključilo ugovor o prodaji stana sa korisnikom stanarskog prava, a koji nije izvršio uplatu na račun Društva osim jamčevine u iznosu od 12.522 kn sukladno natječajnoj dokumentaciji, te je 24. prosinca 2012. godine sporazumno raskinut ugovor o prodaji te je izvršen povrat uplaćene jamčevine.

Investicije u dugotrajnu imovinu u 2017. godini iznosile su 687.197 kn, a odnose se na nabavu:

- |  |            |
|--|------------|
| ▪ Izdaci za proširenje gradskog groblja u Puli | 234.755 kn |
| ▪ Web aplikacija tražilica grobnih mjesta      | 9.856 kn   |
| ▪ PC LENOVO sa monitorom                       | 5.434 kn   |
| ▪ Nosila sa vrećom                             | 12.530 kn  |
| ▪ Transporter FURGON WV                        | 187.210 kn |
| ▪ Bager 8018 CTS                               | 175.356 kn |
| ▪ AQUAMARIN pročistač vode                     | 5.763 kn   |
| ▪ Traktor kosilica VIKING MT 5097              | 20.880 kn  |

### Kratkotrajna imovina

Na kraju 2017. godine kratkotrajna imovina iznosi 7.372.649, a odnosi se na novac u banci i blagajni, potraživanja, te zalihe. U odnosu na posljednji dan prethodne godine bilježi porast od 31%, prvenstveno uslijed veće vrijednosti novca u banci.

Društvo zalihe iskazuje po trošku nabave. Zalihe sitnog inventara otpisuju se jednokratno, dok se utrošci istih rasterećuju metodom prosječno ponderirane NC. Nadalje, zalihe prodane trgovačke robe Društvo iskazuje po prodajnim cijenama sa PDV-om i razlikom u cijeni, a prilikom prodaje iste trošak zaliha se utvrđuje putem razlike prodajne cijene, PDV-a i uključene razlike u cijeni.

Na dan 31.12.2017. godine struktura zaliha (402.130 kn) je bila sljedeća:

Sirovine i materijal u skladištu (pogrebna oprema i Radiona vijenaca)	331.879
Sitan inventar u upotrebi	495.522
Ispravak vrijednosti sitnog inventara	(495.522)
Grobna mjesta	2.222.488
Ukalkulirana razlika u cijeni robe (grobna mjesta)	(2.221.671)
Roba u prodavaonici Dalia (trgovina)	162.801
Ukalkulirana razlika u cijeni robe u prodavaonici	(60.866)
Ukalkulirani porez na dodanu vrijednost	(32.501)
<b>UKUPNO / KN</b>	<b>402.130 kn</b>

Potraživanja su na 31.12.2017. godine iznosila 494.259 kn što u odnosu na prethodnu godinu predstavlja smanjenje od 41% kao rezultat smanjenja vrijednosti potraživanja od kupaca i od države i drugih institucija.

#### *Struktura potraživanja od kupaca na 31.12.2017.*

Potraživanja prema vrsti pružene usluge	Stanje na 31.12.2017.	Udio (%)
Godišnja naknada za korištenje grobnih mjesta	470.672	111
Pogrebne usluge (fizičke osobe)	893.229	212
Pogrebne usluge i održavanje groblja (pravne osobe)	120.248	29
Ispravak vrijednosti potraživanja	(1.062.186)	-252
<b>UKUPNO / KN</b>	<b>421.963</b>	<b>100</b>

U tablici je prikaz strukture potraživanja na dan 31.12.2017. godine. Od ukupnih prikazanih potraživanja (isključen ispravak vrijednosti) na dospelja se odnosi 1.176.318 kn, a na nedospelja 307.831 kn. Potraživanja od radnika i članova iznosi 199 kn.



Ostala potraživanja u visini od 975 kn odnose se na potraživanje od dobavljača 433 kn i potraživanje za PDV – pretporez u iznosu od 542 kn.

Pozicija Novac u banci i blagajni bilježi najveći porast u ukupnoj imovini (za 2,1 mil kn). Na povećanje je utjecala uplata iz proračuna Grada Pule u iznosu od 1.900.000 kn za financiranje dijela investicije proširenja gradskog groblja u Puli - plaćanje izvođaču radova po ispostavljenoj situaciji za izvedene radove. Uplata dobavljaču je izvršena u 2018. godini.

---

### **Aktivna vremenska razgraničenja**

Na poziciji plaćenih troškova budućeg razdoblja i obračunatih prihoda evidentirano je 2.333 kn, što se odnosi na unaprijed plaćene troškove Bina Istra, HAC i ARZ (ENC uređaj) u iznosu od 1.184 kn, te godišnju pretplatu na časopis Računovodstvo i financije u iznosu od 1.149 kn.

---

## Izveštaj 2. Kapital i obveze

### Kapital i rezerve

Ukupna pasiva na kraju 2017. godine iznosi 8.721.223 kn. U sklopu iste najveći udio od 62% ima skupina kapital i rezerve, zatim slijede pasivna vremenska razgraničenja s udjelom od 23%, kratkoročne obveze s udjelom od 11% i rezerviranja s udjelom od 4%.

U odnosu na 2016. godinu Društvo bilježi porast kapitala i rezervi za 1% što je rezultat realizacije pozitivnog financijskog rezultata (dobiti). Struktura skupine je sljedeća:

- Upisani temeljni kapital - 1.316.112 kn
- Revalorizacijske rezerve i rezerve fer vrijednosti - 869.977 kn
- Zadržana dobit - 3.163.493 kn
- Dobit tekuće godine - 29.549 kn.

Revalorizacijske rezerve ostale su nepromijenjene u odnosu na prethodnu godinu, a nastale su tijekom 1995. godine prema Zakonskim odredbama.

### Rezerviranja

Na kraju 2017. godine Društvo je imalo evidentirano 340.501 kn rezerviranja za mirovine, otpremnine i sl. Rezervirana su sredstva za četiri radnika koji imaju uvjete za odlazak u mirovinu, te je obračun izvršen sukladno Ugovoru o radu i Pravilniku o radu.

### Kratkoročne obveze

Kratkoročne obveze na zadnji dan 2017. godine iznose 992.095 kn te bilježe smanjenje vrijednosti od 4% u odnosu na 2016. godinu. Najznačajnija pozicija unutar istih jesu obveze prema dobavljačima (54%), slijede obveze prema radnicima (23%), obveze za poreze, doprinose i druga javna davanja (22%), obveze za predujmove (1%) i u konačnici ostale kratkoročne obveze.

Obveze prema dobavljačima evidentirane su u iznosu od 537.297 kn što je za 29% (120.580 kn) veće u odnosu na početno stanje. Na dospjele obveze odnosi se iznos od 24.463 kn, a na nedospjele 512.834.

*Struktura obveza prema dobavljačima na 31.12.2017. godine*

Naziv dobavljača	Promet	Podmireno	Stanje obveze na 31.12.
Glas Istre novine d.o.o. Pula	627.352	611.669	15.683
Repro d.o.o. Rovinj	258.932	230.394	28.538

Palma d.o.o. Jastrebarsko	794.252	794.252	0
PC GRUPA d.o.o.	521.619	450.787	70.832
Lim Samobor	373.671	373.671	0
Vator transporti d.o.o.	1.133.237	1.042.075	91.162
Toma trgovina d.o.o.	202.549	202.549	0
Ostali	3.663.460	3.332.378	331.082
<b>UKUPNO / KN</b>	<b>7.575.072</b>	<b>7.037.775</b>	<b>537.297</b>

Obveze za poreze, doprinose i druga javna davanja na 31.12.2017. godine su iznosile 215.650 kn te kao takve bilježe smanjenje za 36% (123.373 kn) u odnosu na 2016. godinu. Iste se odnose na porez na dobit u iznosu od 6.315 kn, obveze za PDV 78.853 kn i obveze za poreze i doprinose iz i na plaću radnika za 12/2017 u iznosu od 130.482 kn.

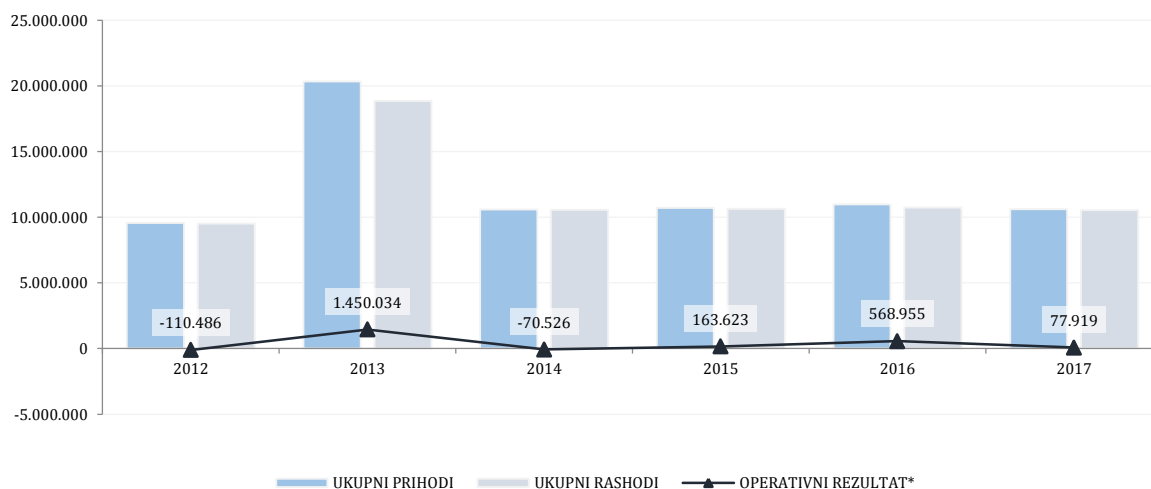
---

### **Pasivna vremenska razgraničenja**

U okviru skupine pasivnih vremenskih razgraničenja evidentiran je iznos od 2.009.496 kn, što se odnosi na obveze za neiskorišteni godišnji odmor za 2017. godinu koji će se koristiti do 30.06.2018. godine u iznosu od 109.496 kn, te na dotacije od Grada Pule za financiranje investicije proširenja gradskog groblja u Puli u iznosu od 1.900.000.

---

### Izveštaj 3. Prihodi i rashodi



\* RAZLIKA POSLOVNIH PRIHODA I POSLOVNIH RASHODA

#### Prihodi

Društvo je tijekom promatranog razdoblja ostvarilo 10.622.555 kn ukupnih prihoda te su kao takvi za 3% manji u odnosu na 2016. godinu.

**Poslovni prihodi** ostvareni su u iznosu od 10.399.685 kn što je za 3% manje u odnosu na prethodnu godinu. Najznačajniji prihodi jesu prihodi od prodaje proizvoda i usluga (pogrebne usluge i održavanje groblja) na koje se odnosi udio od 50% poslovnih prihoda, potom slijede prihodi od prodaje robe (djelatnost trgovine i davanje grobnih mjesta za korištenje na neodređeno vrijeme) na koje se odnosi udio od 49% poslovnih prihoda.

Prihodi od prodaje proizvoda i usluga u visini od 5.246.850 kn bilježe lagani porast od 1% u odnosu na 2016. godinu i u cijelom se iznosu odnose na prihode od pružanja usluga, točnije pogrebnih usluga i usluga održavanja groblja.

Prihodi od prodaje robe (5.105.749 kn) obuhvaćaju djelatnost trgovine (3.634.523) i davanje grobnih mjesta za korištenje na neodređeno vrijeme (1.471.226 kn). Smanjenje od 6% u odnosu na 2016. godinu rezultat je smanjenja prihoda po osnovi davanja grobnih mjesta za korištenje na neodređeno vrijeme, djelatnost trgovine bilježi rast od 5% u odnosu na 2016. godinu.

U okviru ostalih poslovnih prihoda evidentiran je iznos od 47.086 kn prihoda od ukidanja dugoročnih rezerviranja za neiskorišteni godišnji odmor za 2016. godinu.

**Financijski prihodi** ostvareni su u iznosu od 40.256 kn a odnose se na prihode od redovnih kamata po osnovi zajma i kredita (14.645 kn), prihode od zateznih kamata (24.866 kn) i pozitivne tečajne razlike (745 kn).

**Ostali prihodi** u visini od 182.614 kn bilježe porast od 14% u odnosu na prethodnu godinu, a podrazumijevaju prihode od prodaje dugotrajne materijalne i nematerijalne imovine (17.128), prihode od naplaćenih potraživanja otpisanih u prethodnim razdobljima (132.199 kn), prihode od utvrđenih viškova (21.391 kn), i ostale izvanredne prihode (11.896) koji se odnose na naplatu štete od osiguranja, te naplaćene javnobilježničke naknade za utužene potraživanja.

---

## **Rashodi**

Na dan 31.12.2017. godine Društvo je evidentiralo 10.549.234 kn ukupnih rashoda te bilježe smanjenje od 2% u odnosu na 2016. godinu. Iste čine poslovni rashodi s udjelom od 98% te ostali rashodi i vrijednosna usklađenja s udjelom od 2%.

U strukturi **poslovnih rashoda** najveći udio bilježe troškovi osoblja (41%), zatim slijede materijalni troškovi (34%), troškovi usluga (17%), troškovi amortizacije (5%) te ostali troškovi poslovanja (3%).

**Materijalni troškovi** na kraju 2017. godine iznosili su 3.526.360 kn što predstavlja povećanje od 4% (148.195 kn) u odnosu na prethodnu godinu. Povećanje vrijednosti uzrokovano je većim troškovima nabave prodane robe (za 134.322 kn) radi veće prodaje, utrošenog materijala i rezervnih dijelova za održavanje (za 41.808 kn) te troška energije (za 6.969 kn).

**Troškovi usluga** (1.748.275 kn) bilježe povećanje vrijednosti od 6% u odnosu na prethodnu godinu kao rezultat povećanja gotovih svih troškova u okviru promatrane skupine, a posebice troškova ostalih usluga (za 67.829 kn), troškova premije osiguranja (za 44.828 kn), troškova intelektualnih usluga (za 19.546 kn), te troškova vanjskih usluga pri izradi proizvoda i usluga (za 12.297 kn). Najveće povećanje bilježi se unutar troškova ostalih usluga. Isti se odnosi na usluge objave oglasa obavijesti o smrti i posljednjih pozdrava u dnevnim novinama, a koja se prefakturira te se evidentira na poziciji prihodi od pružanja usluge. Trošak premije osiguranja povećan je radi osiguranja nabave dugotrajne imovine (vozila) i dodatnih osiguranja iz djelatnosti pogrebnih usluga primjenom Zakona o pogrebničkoj djelatnosti.

Najznačajnija grupa rashoda, **troškovi osoblja** iznose 4.222.028 kn te bilježe smanjenje od 5% (za 228.006 kn) u odnosu na 2016. godinu. Troškovi osoblja smanjeni su radi smanjenja broja radnika i smanjenja broja materijalnih prava radnika sukladno Pravilniku o radu u oporezivom i neoporezivom iznosu (jubilarne nagrade, solidarne pomoći, otpremnine za odlazak u mirovinu i dr.).

**Troškovi amortizacije** iznose 484.088 kn te su za 6% veći u odnosu na 2016. godinu. Razlog povećanja vrijednosti je povećana amortizacija prijevoznih sredstava kao i amortizacija postrojenja i opreme.

**Ostali troškovi poslovanja** iznose 341.015 kn, a obuhvaćaju troškove dugoročnih rezerviranja za rizike i troškove, troškove reprezentacije, troškove dnevnica i smještaja, putnih troškova na službenim putovanjima, troškove poreza koji ne ovise o rezultatu, doprinosa, naknada i članarina, te ostale nespecificirane troškove poslovanja. U odnosu na 2016. godinu bilježe

povećanje od 31% prvenstveno uslijed povećanih troškova dugoročnih rezerviranja za rizike i troškove.

**Financijski rashodi** iznose 285 kn od kojih 132 kn odnosi se na troškove po osnovi zateznih kamata, 120 kn na ostale financijske rashode te 33 kn na negativne tečajne razlike.

**Ostali rashodi i vrijednosna usklađenja** iznosili su 227.183 kn te su kao takvi zabilježili smanjenje od 58% (311.612 kn) uslijed smanjenja vrijednosnih usklađenja potraživanja od kupaca za 65%. Osim vrijednosnih usklađivanja potraživanja od kupaca u okviru promatrane skupine realizirano je i 20.038 kn troškova kazni, penala i naknada šteta, 2.332 kn troška uslijed utvrđenih manjkova, te 28.366 ostalih izvanrednih rashoda.

---

### **Rezultat poslovanja**

Razlikom ukupnih prihoda i ukupnih rashoda utvrđeno je da je Društvo na dan 31.12.2017. godine ostvarilo bruto dobit u iznosu od 73.321 kn, odnosno odbitkom poreza na dobit, Društvo je u 2017. godini ostvarilo neto dobit u iznosu od 29.549 kn.

---

## Izveštaj 4. Dodatni podaci

### Broj i struktura zaposlenih

Društvo je na kraju 2017. godine zapošljavalo 34 radnika te je tako broj radnika manji u odnosu na prethodnu godinu.

Radno mjesto	Predviđena kvalifikacija	Broj djelatnika	Prosječna mjesečna <b>neto plaća</b> (kn)	
			2016.	2017.
Direktor	VSS, VŠS	1	14.758	15.200
Voditelj računovodstva	VSS, VŠS, SSS	1	8.566	8.825
Voditelj komercijale	VSS, VŠS	1	8.289	8.680
Voditelj groblja i poslova zaštite na radu	SSS, VKV	1	6.705	6.810
Financijski knjigovođa	VŠS, SSS	1	7.208	7.629
Knjigovođa	SSS	1	6.377	6.480
Blagajnik	SSS	1	5.950	6.090
Glavni skladištar	SSS	1	7.650	6.826
Vozač	KV	1	5.976	6.057
Cvječar	KV	7	5.463	5.487
Administrator	SSS	1	5.563	5.910
Administrator u komercijali	SSS	1	5.922	6.240
Radnik na održavanju objekata	SSS	1	5.228	5.164
Ukopnik - radnik na groblju	NKV	11	5.192	5.376
Čistačica na groblju	NKV	3	3.320	3.398
Pomoćni skladištar	KV	1	5.691	5.573
<b>Ukupno</b>		<b>34</b>		

Prosječna isplaćena bruto plaća u 2017. godini iznosila je 8.061 kn, dok je neto plaća iznosila 5.964 kn. U 2017. godini u Republici Hrvatskoj prosječna bruto plaća je iznosila 8.055 kn, dok je prosječna neto plaća iznosila 5.985 kn.

### Struktura radnih sati

Efektivni sati rada	Prekovremeni sati	Državni praznik	Plaćeni dopust	Sati godišnjeg odmora	Sati bolovanja na teret Društva	Sati bolovanja na teret HZZO-a	<b>Ukupno</b>
56.958	5.021	1.798	103	8.100	1.528	4.064	77.572
73%	7%	2%	0%	11%	2%	5%	<b>100%</b>

## **Investicije i izvori financiranja**

Ukupne investicije Društva u 2017. godini iznosile su 687.197 kn i djelomično su se financirale iz vlastitih izvora (452.442 kn) i iz bespovratnih sredstava (234.755 kn). U odnosu na 2016. godinu bilježi se rastuća tendencija investiranja.

---

## **Podaci vezani uz djelatnost i fizički podaci o poslovanju**

Na kraju 2017. godine, prema podacima o poslovanju svakog segmenta Društva, može se primijetiti kako su djelatnost pogrebnih usluga i djelatnost trgovine pozitivno poslovale, dok je djelatnost održavanja groblja poslovala sa negativnim predznakom. Nadalje, primjećuje se pozitivan trend u poslovanju djelatnosti pogrebnih usluga i djelatnosti trgovine a kod djelatnosti održavanja groblja silazni trend.

Fizički podaci o poslovanju Društva ukazuju na povećanje prijevoza u inozemstvo (163%), povećanje broja ekshumacija svježih (86%), ekshumacija suha (46%), povećanja broja otvaranja i zatrpavanja grobnica niša (6%), povećanje broja prijevoza pokojnika i opreme na groblje (3%) i povećanje broja iskopa i zatrpavanja groba za pogrebe i ekshumacije (1%). S druge strane, smanjenje bilježi prijevoz izvan područja Grad Pule (8%), broj izrada obavijesti o smrti (6%), broj izrada posljednjih pozdrava i sjećanja (1%) i broj sahrana pokojnika na groblju (1%).

---



## Izveštaj 5. Pokazatelji

### Ocjena poslovanja

Obzirom na pokazatelje, Društvo je u 2017. godini bilo likvidno, te u usporedbi sa podacima za 2016. godinu, bilježi povećanje vrijednosti. Ubrzana likvidnost je u 2017. godini bila 7,03, a tekuća 7,43.

Prema pokazateljima zaduženosti Društvo se većinom financiralo iz vlastitih izvora (62%). U odnosu na prethodnu godinu bilježi se povećanje financiranje iz tuđih izvora, a smanjenje financiranja iz vlastitih izvora.

Društvo je u odnosu na prethodnu godinu zabilježilo smanjenje vrijednosti trajanja naplate potraživanja u danima, što je pozitivan trend u poslovanju. S druge strane bilježi se smanjenje obrtaja ukupne imovine što je negativan trend aktivnosti Društva.

Pokazatelji ekonomičnosti poslovanja i financiranja Društva su pozitivnog predznaka, odnosno Društvo ima dovoljno prihoda za pokriće rashoda što u konačnici dovodi do ostvarenja dobiti koncem godine i ako 2017. godine bilježe smanjenja.

---

## Izvještaj 6. Realizacija plana poslovanja

### **Realizacija plana prihoda i rashoda / Realizacija plana dodatnih podataka**

Realizirani prihodi i rashodi u skladu sa postavljenim planom.

Na kraju promatrane godine Društvo je imalo 34 zaposlenih, dok je planom bilo predviđeno 35.

Planirane investicije od 2.510.000 kn ostvarene su u iznosu od 687.197 kn što je manje za 73% od planiranog. Kako su radovi proširenja gradskog groblja u Puli započeli 21.11.2017. godine, očekivanja su bila da će se izvesti više radova od stvarno izvedenih.

Rezultat poslovanja djelatnosti pogrebnih usluga veći je za 155.395 kn u odnosu na planirano s razlogom ostvarenja više prihoda od pogrebnih usluga, a rezultat poslovanja djelatnosti trgovine veći je od planiranog za 11.356 kn. Negativan trend bilježi se kod rezultata poslovanja djelatnosti održavanja groblja gdje je realizirani gubitak veći od planiranog. Radi nedostatka grobnih mjesta nismo bili u mogućnosti građanima ponuditi grobna mjesta sukladno Odluci o načinu dodjele grobnih mjesta, te su stoga izostali i prihodi s te osnove.

---

## **Odluka Nadzornog odbora**

Na temelju članaka 21. i članak 22. Izjave o osnivanju Trgovačkog društva MONTE GIRO d.o.o. Pula za pogrebne usluge (pročišćeni tekst) od 28.01.2011. godine, Nadzorni odbor MONTE GIRO d.o.o. Pula, na devetnaestoj redovnoj sjednici održanoj dana 22.05.2017. godine, donosi

## **O D L U K U**

### **I**

Usvaja se Izvještaj o poslovanju MONTE GIRO d.o.o. Pula za 2017. godinu, s osnovnim pokazateljima:

<b>Ukupni prihod</b>	<b>10.622.554,91</b>
<b>Ukupni rashod</b>	<b>10.549.234,54</b>
<b>DOBIT</b>	<b>73.320,37</b>
<b>Porez na dobit</b>	<b>43.771,66</b>
<b>Dobit nakon oporezivanja</b>	<b>29.548,71</b>

**Bilanca na dan 31.12.2017. godine iskazuje zbroj aktive odnosno pasive u iznosu od 8.721.222,70 kn.**

### **II**


Predlaže se da se dobit u iznosu od 29.548,71 kuna ostvarena u 2017. godini rasporedi u zadržanu dobit.

### **III**

Usvaja se Izvještaj o radu Nadzornog odbora TD MONTE GIRO d.o.o. Pula za 2017. godinu.

Urbroj: 01/2017-600  
Pula, 22.05.2018.

Predsjednik Nadzornog odbora  
Anton Josip Rupnik



Na temelju članka 441. Zakona o trgovačkim društvima (pročišćeni tekst) i članak 16. Izjave za TD MONTE GIRO d.o.o. za pogrebne usluge Pula (pročišćeni tekst), na sjednici Skupštine MONTE GIRO d.o.o. Pula, održanoj dana 23.05.2018. godine, donesena je slijedeća

**ODLUKA**  
**o prihvaćanju Izvještaja o poslovanju za 2017. godinu**

**I**

Prihvaća se Financijski Izvještaj o poslovanju za 2017. godinu TD MONTE GIRO d.o.o. za pogrebne usluge Pula:

- Bilanca sa aktivom u iznosu od =8.721.222,70 kn,
- Račun dobiti i gubitka s ostvarenom dobiti nakon oporezivanja u iznosu od =29.548,71 kn

Ur.broj: 01/2018-601  
Pula, 23.05.2018.

Za Skupštinu  
Zamjenik Gradonačelnika  
Robert Cvek



Na temelju članka 276. i 441. Zakona o trgovačkim društvima (pročišćeni tekst) i članka 16. Izjave za TD MONTE GIRO d.o.o. za pogrebne usluge Pula (pročišćeni tekst), na sjednici Skupštine MONTE GIRO d.o.o. Pula, održanoj dana 23.05.2018 godine, donesena je sljedeća

**ODLUKA**  
**o davanju razrješnice Nadzornom odboru**

**I**

Daje se razrješnica Nadzornom odboru TD MONTE GIRO d.o.o. za pogrebne usluge d.o.o. Pula.

Ur.broj: 01/2018/-601  
Pula, 23.05.2018.

Za Skupštinu  
Zamjenik Gradonačelnika  
Robert Cvek





Na temelju članka 276. i 441. Zakona o trgovačkim društvima (pročišćeni tekst) i članka 16. Izjave za TD MONTE GIRO d.o.o. za pogrebne usluge Pula (pročišćeni tekst), na sjednici Skupštine MONTE GIRO d.o.o. Pula, održanoj dana 23.05.2018 godine, donesena je sljedeća

**ODLUKA**  
**o davanju razrješnice Upravi-direktoru**

**I**

Daje se razrješnica Upravi-direktoru TD MONTE GIRO d.o.o. za pogrebne usluge d.o.o. Pula.

Ur.broj: 01/2018-601  
Pula, 23.05.2018.

Za Skupštinu  
Zamjenik Gradonačelnika  
Robert Cvek



TD MONTE GIRO d.o.o. za pogrebne usluge Pula

Pula ,Kumičićeva br.22

MB 03220800

OIB 68652112489

**NADZORNI ODBOR**

Pula, 18. svibnja 2018. godine

**SKUPŠTINI TD MONTE GIRO d.o.o.**

**za pogrebne usluge Pula**

**Predmet:** Godišnji izvještaj o radu Nadzornog odbora

za 2017. godinu- dostavlja se

U svojstvu predsjednika Nadzornog odbora TD Monte Giro d.o.o. za pogrebne usluge Pula s ograničenom odgovornošću - **dalje u tekstu Društvo**, podnosim Godišnji izvještaj o radu Nadzornog odbora Društva sukladno članku 263. Točka 3. Zakona o trgovačkim društvima NN 152/2011 (pročišćeni tekst) , 111/12, 68/13 i 110/15

Društvo je u sto postotnom vlasništvu Grada Pule. Posluje na temelju propisa: Zakona o trgovačkim društvima, Zakona o grobljima , Zakona o pogrebničkoj djelatnosti, Zakona o komunalnom gospodarstvu, Pravilnika o grobljima, Odluke o grobljima , Pravilima ponašanja na grobljima, Odluke o načinu dodjele grobnih mjesta, Izjave Grada o organizaciji i djelovanju Društva, Zakona o računovodstvu i Zakona o porezima RH te međunarodnih standarda.

Društvo upravlja i održava:

1. Gradsko groblje u Puli
2. Mjesno groblje u Štinjanu
3. Mornaričko spomen groblje u Puli

Uprava Društava uredno je informirala Nadzorni odbor o svim tekućim pitanjima i poslovanju, temeljem dobivenih informacija Nadzorni odbor donosio je zaključke i odluke, poduzimao je potrebite mjere, te uspješno surađivao s upravom Društva i nadležnim tijelima Grada Pule.



Nadzorni odbor posebno je posvetio pažnju:

- Investicionom i tekućem održavanju gradsko groblja u Puli i mjesnog groblja u Štinjanu
- Aktivnostima na daljnjem proširenju gradskog groblja u Puli i mjesnog groblja u Štinjanu

U ovom izvještajnom periodu kao i u prethodnim izvještajnim periodima nije bilo opravdanih primjedbi građana i nadležnih tijela Grada Pule na rad Uprave Društva i Nadzornog odbora.

Nadzorni odbor u sastavu: Josip Anton Rupnik, predsjednik, Stanislav Vidulin, zamjenik predsjednika, Valter Racan, član, do 20.12.2017. godine, a od 21.12.2017. godine djeluje u sastavu Josip Anton Rupnik, predsjednik, Đildo Pliško zamjenik predsjednika i Valter Racan, član.

U razdoblju od 01. siječnja 2017. do 31. prosinca 2017. godine održano je 6 radnih sjednica i jednu konstituirajuću sjednicu. Na svim sjednicama prisustvovao je direktor Uprave Društva, Darko Buršić, voditeljica računovodstva Anita Bonašin, ostali djelatnici po ukazanoj potrebi i predstavnici Gradskih službi ovisno o pozivu.

Na svakoj sjednici sačinjen je uredno zapisnik koji su dostavljeni članovima Nadzornog odbora, a jedan primjerak pohranjen je u upravi Društva.

Predsjednik i zamjenik predsjednika NO Društva tijekom godine aktivno su sudjelovali u radu uprave Društva .

Sve odluke na sjednicama usvajane su jednoglasno.

Na sjednicama je razmatrano:

1. Inventurni elaborat za 2016. godinu
2. Izvješće o poslovanju za 2016. godinu i Izvješće NO
3. Proširenje gradskog groblja u Puli i Štinjanu
4. Izvješće o poslovanju za razdoblje 01-06/2017 i 01-09/2017
5. Rebalans plana za 2017. godinu
6. Plan poslovanja za 2018. godinu
7. Ostala tekuća problematika društva

Nadzorni odbor u svim raspravama i donošenju odluka imao je u vidu da je pružanje pogrebnih usluga osjetljivo pitanje.

Tijekom 2017. godine upravljanje grobljem provodilo se na način kojim se iskazuje poštovanje prema umrlim osobama koje u njemu počivaju.

Nadzorni odbor uz zajedničku suradnju sa predstavnicima nadležnih službi Grada Pule tijekom 2017. godine uložili su značajne aktivnosti vezano za problematiku proširenja gradskog groblja u Puli i mjesnog groblja u Štinjanu.

Predlažem Nadzornom odboru Društva da usvoji izvještaj i donese slijedeći Zaključak:

Nadzorni odbor Društva, temeljem članka 263. Zakona o trgovačkim društvima (Narodne novine br. 152/2011.) pročišćeni tekst, 111/12, 68/13 i 110/15 donosi

### ZAKLJUČK

Društvo je tijekom poslovne 2017. godine:

1. Djelovalo u skladu sa Zakonom i aktima Društva te odlukama Skupštine Društva
2. Godišnja financijska izvješća za 2017. godinu napravljena su u skladu sa stanjem u poslovnim knjigama i pokazuju ispravno imovinsko i poslovno stanje društva
3. Sukladno ovom zaključku predlaže se Skupštini Društva da donese slijedeću odluku;

Na temelju članaka 276. i 441. Zakona o trgovačkim društvima (Narodne novine br. 152/2011. pročišćeni tekst, 111/12, 68/13 i 110/15) Skupština Društva Monte Giro d.o.o. za pogrebne usluge Pula, donosi

### ODLUKU

1. Prihvaća se izvještaj o poslovanju Društva za 2016. Godinu, sa financijskim pokazateljima

Ukupni prihodi	10.622.554,91
Ukupni rashodi	10.549.234,54
Dobit	73.320,37
Porez na dobit	43.771,66
Dobit nakon oporezivanja	29.548,71

2. Daje se razrješnica Upravi- Direktor Društva za poslovnu 2017. godinu
3. Daje se razrješnica Nadzornom odboru Društva za poslovnu 2017. godinu
4. Dobit ostvarena u poslovnoj 2017. godini u iznosu 29.548,71 kuna raspoređuje se u zadržanu dobit

Predsjednik Nadzornog odbora

Josip Anton Rupnik  
