

Temeljem članka 61. Statuta Grada Pula – Pola („Službene novine“ Grada Pule br. 7/09 i 16/09), Gradonačelnik Grada Pule, dana 10. ožujka 2010. godine, donosi

ZAKLJUČAK

Usvaja se Izvješće o intervencijama Hitne medicinske pomoći Pula za mjesec veljaču 2010. godine, u predloženom tekstu.

Klasa: 023-01/10-01/369
Urbroj:2168/01-01-02-01-0019-10-2
Pula, 10. ožujka 2010.

GRADONAČELNIK
Boris Miletić

**ISTARSKI DOMOVI ZDRAVLJA
CASE DELLA SALUTE DELL'ISTRIA
PULA
Flanatička 27**

Broj:01- 398 /2010.
Pula, 02.03.2010.

REPUBLIKA HRVATSKA
GRAD PULA
2168/01-01 URED GRADA

ISTARSKA ŽUPANIJA
GRAD PULA
Gradsko poglavarstvo


Primljeno:		4-03-2010	
Klasifikacijska oznaka:		Org. jed.	
023-01/10-01 369		04	
Uredžbeni broj:		Pril.	Vrij.
381-10-1			

Poštovani,

u privitku dopisa dostavljamo vam Prikaz strukture pregledanih pacijenata i intervencija u HMP Pula za mjesec veljaču 2010. godine.

S poštovanjem,

Ravnateljica
Mr.sci. Andela Počekaj, dr.med.



Prikaz strukture pregledanih pacijenata i intervencija u HMP Pula za razdoblje II 2010.g.

I Ukupno pregledanih pacijenata u HMP Pula


veljača

2010.

Br. pregledanih pac.	XII 2009	I 2010	II 2010
Amb.	953	1.376	1.133
Teran	363	350	315
Ukupno	1316	1.676	1.448

U veljači je opao broj pregledanih u ambulanti HMP u odnosu na prošli mjesec 2009. .

Postoji tendencija smanjenja broja hitnih intervencija na terenu u odnosu na prošli mjesec 2009.



II Ukupno pregledanih pacijenata u HMP Pula prema mjestu prebivališta II 2010.g

Br. ukupno pregledanih pac. u HMP

	XII 2009	I 2010	II 2010
Pula	954	950	854
Uk. broj pregledanih pacijenata u 2009.	1.316	1.676	1.448
%	72,5	56,68	58,98

Ukupan broj pregledanih građana Pule u HMP veći je postotkom nego u siječnju.

III Uk. broj pacijenata ozlijeđenih u prometnim nezgodama i ozljedama nastalih zbog nasilja

	2	3
	XII 2009	I 2010
prometne nezgode	18	23
nanošenje ozljeda	15	18
Ukupno	33	41
		27

Broj pregledanih iz prometnih nezgoda u odnosu na prošli mjesec je u padu je, a gotovo je na razini prosinca.

Ozljede nanijete ozljeđivanjem od strane trećih osoba pokazuju trend pada u odnosu na siječanj 2010..

IV Broj pregledanih pacijenata zbog ovisnosti

	XII 2009	I 2010	II 2010
F10 alkoholizam	18	16	14
F11-F19 ovisnosti	2	4	2
T 51-tox. učinak alk.	0	0	0

Broj pregleda alkoholiziranih osoba je stalan u proteklih mjeseci s malim oscilacijama .
Broj pregledanih ovisnika o drogama je promjenljiv od mjeseca do mjeseca.

V Broj pregledanih pacijenata zbog KV bolesti

	12	1	2
	XII 2009	I 2010	II 2010
I20 Sy AP	31	32	25
I21-inf	0	4	1
I25-kr-ish bol	11	10	12
Sve KV bolesti	42	46	38

Ukupan broj intervencija i pregleda zbog različitih kardiovaskularnih bolesti u veljači je manji no u proteklom mjesecu, na račun pacijenata s anginom pectoris.

VI Broj postupaka reanimacije

	XII 2009	I 2010	II 2010
Broj reanimacija	12	1	2
	3	6	3

Broj postupaka reanimacije-oživljavanja pacijenata u srčanom arestu, jedno je od mjerila kvalitete rada u hitnoj medicini.

U veći su 3 pacijenata oživljavana tijekom hitnih intervencija na terenu.

VII

Usporedba strukture pregledanih po dijagnozama u II 2010..g

Dijagnoza	HIMP	I	II	III	IV
F Duševne bolesti	1				
I Bolesti KV i cirkul.	55				
J Bol.resp trakta	101		III		
L Upala grla	203		II		
M Bol.kože i alergije	120				
N Alergije	45				
O Bol.org.za kretanje	19				
P Bol.urinarnog trakta	57				
R10 Bol u trbuhu	43				
R50 Vrućica	41				
S Sve ozljede	88		IV		
	287		I		

I U siječnju su na prvom mjestu razlog dolaska **ozljede**.

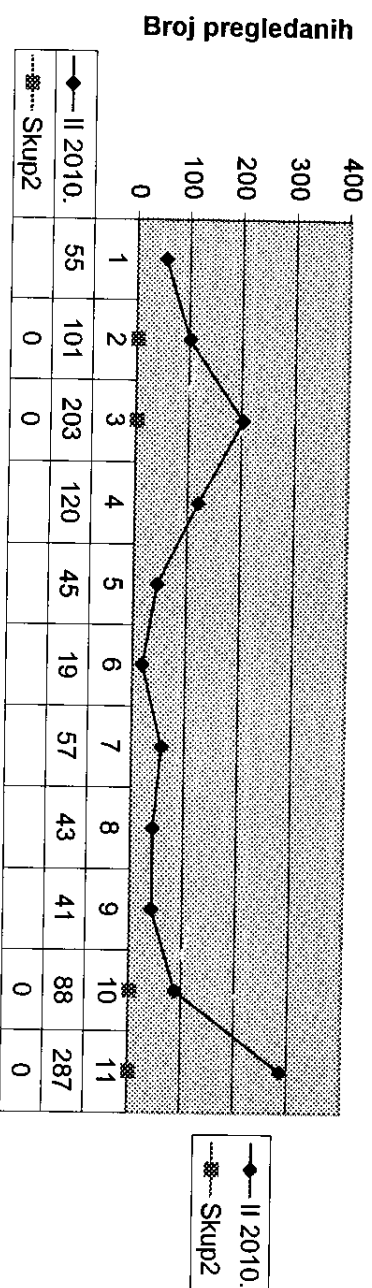
II Na visokom drugom mjestu i u ovim mjesecima su **bolesti respiratornog sustava** glavni razlog dolaska na HMP.

III Na trećem mjestu u prosincu su pregledi zbog **bolesti KV sustava** razlog dolaska na HMP.

IV Na visokom četvrtom mjestu u siječnju su pregledi zbog **povišene tjelesne temperature i vrućice**.

Ovakav pobol može nam govoriti da se radi o novom valu respiratornih bolesti koji je možda i povezan s niskim temperaturama zraka.

Usporedba pregledanih po dg



Kategorije bolesti

VIII Broj prevezenih u hitnoći zbog PCI od 01.-28.02.2010. u KBC Rijeka:

2

Od 01. siječnja 2009. se počelo s intenzivnijim uključivanjem u hitno kirurško zbrinjavanje pacijenata s akutnim infarktom miokarda na KBC Rijeka i hitnim prijevozima do Rijeke.

STEMI

Br.	Datum	sat polaska
1	03.02.	23,00
2	18.02.	8,00
3		

Hitni prijevoz je bio: 03. i 18.02.2010.

Vrijeme odlaska bilo je povezano s događajem i ne može se planirati, a za vrijeme odsustva -prijevoza potrebno je od kuće pozvati rezervnu ekipu. Prosječno trajanje prijevoza u odlasku, smještaju i povratku je oko 4 sata.

OSTALE HITNOĆE

Br.	Datum	sat polaska	Odjel
1	16.02.	16,45	KBC Rijeka-Kantrida
2	16.02.	15,00	KBC Rijeka-Kirurgija
3	20.02.	21,45	KBC Zagreb -Infektologija
4	21.02.	11,30	KBC Rijeka-Kantrida

Osim ovih prijevoza bilo je još 4 sanitetska prijevoza koji su učinjeni u hitnoći i to za KBC Rijeka i Zagreb.

IX Sanitetski prijevoz

	XII 2009	I 2010	II 2010
Gradski (OB Pula)	239	252	239
Vanjski	86	72	84
Dijaliza	431	516	457
HMP-u kući pac.	298	276	272
HMP na terenu	55	62	32
	1109	1178	1084

Sanitetski prijevoz pacijenata na području grada ima laganu tendenciju rasta. Radi se o prijevozima pacijenata na preglede u OB Pula ali i iz nje, jer se isti pacijenti vraćaju i kući.

Subotom i nedjeljom ne rade specijalističke ambulante, pa je taj broj mali u ovim danima..

Vanjski prijevozi podrazumijevaju sanitetske prijevoze u druge bolnice (KBC Rijeka, Toplice, itd) po nalogu liječnika iz naše ili drugih bolnica.

U mjesecu veljači 2010. broj vanjskih prijevoza je na razini je "zimskih" mjeseci.

Sanitetski prijevozi učinjeni za pacijente koji idu na redovnu dijalizu počeli su se posebno evidentirati i za 22 pacijenta bilo ih je 457.

Ovi se pacijenti dijaliziraju tri puta tjedno i dovoze se i odvoze. Dijaliza traje u prosjeku 4 sata.

506

|

537

534

524

524

502 87201 oživij.

524 512

