

Temeljem članka 61. Statuta Grada Pula - Pola («Službene novine» Grada Pule br. 7/09), Gradonačelnik Grada Pule, dana 22. rujna 2009. godine, donosi

ZAKLJUČAK

Usvaja se Izvješće o intervencijama Hitne medicinske pomoći Pula za mjesec kolovoz 2009. godine, u predloženom tekstu.

Klasa: 022-05/09-01/120
Urbroj:2168/01-01-03-00-0019-09-2
Pula, 22. rujna 2009.

GRADONAČELNIK
Boris Miletić

**ISTARSKI DOMOVI ZDRAVLJA
CASE DELLA SALUTE DELL'ISTRIA
PULA
Flanatička 27**

Broj:01- 1989 /2009.
Pula, 10.09.2009.

REPUBLIKA HRVATSKA
GRAD PULA
2168/01-01 UPRAVNI ODJEL
ZA LOKALNU SAMOUPRAVU

Primljeno:	14-09-2009		
Klasifikacijska oznaka:	022-05/09-01/120	Org. jed.	03
Uredžbeni broj:	587-09-1	Pril.	Vrij.


ISTARSKA ŽUPANIJA
GRAD PULA
Gradsko poglavarstvo

Poštovani,

u prilogu dopisa dostavljamo vam Prikaz strukture pregledanih pacijenata i intervencija u HMP Pula za mjesec kolovoz 2009. godine.

S poštovanjem,

Ravnateljica
M. sc. ~~Andela~~ Počekaj, dr.med.



Prikaz strukture pregledanih pacijenata i intervencija u HMP Pula za razdoblje VIII 2009.g.

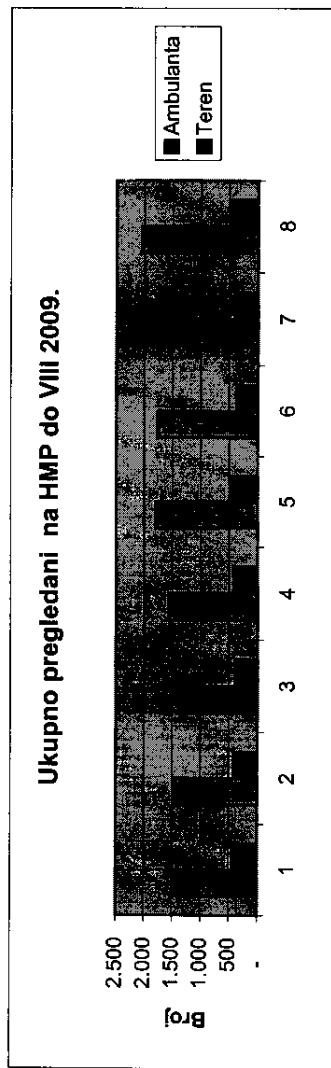
I Ukupno pregledanih pacijenata u HMP Pula kolovoz 2009.

	I 2009	II 2009	III 2009	IV 2009	V 2009	VI 2009	VII 2009	VIII 2009
Br.pregledanih pac.								
Amb.	1.452	1.485	1.389	1553	1.790	1.757	2.278	2.037
Terenu	435	404	390	418	455	369	403	442
Ukupno	1.887	1.889	1.779	1971	2.245	2.126	2.681	2.479

VIII 2008
1.667
479
2.146

U kolovozu je smanjen broj pregledanih u ambulanti HMP u odnosu na prošli mjesec , a povećan u odnosu na isti mjesec prošle godine .

Broj hitnih intervencija na terenu je veći u ovom no u prošlom mjesecu , i manji u odnosu na isti mjesec 2008.



II Ukupno pregledanih pacijenata u HMP Pula prema mjestu prebivališta VIII 2009.g

Br.ukupno pregledanih pac.u HMP	1		2		3		4		5		6		7		8	
	I 2009	II 2009	III 2009	IV 2009	V 2009	VI 2009	VII 2009	VIII 2009								
Pula	955	911	1.115	935	1.387	1.115	1.272	1.236								
Uk.broj pregledanih pacijenata u 2009.		1.485	1.389	1.553	1.790	1.757	2.681	2.479								
%		61,35	80,30	60,20	77,48	63,46	47,44	49,85								



Ukupan broj pregledanih građana Pule u HIMP

na razini je prošlog mjeseca, jer je i ukupno više pregledanih.

U kolovozu je 49,85% pacijenata pregledanih u HIMP, s područja Pule, dok je u proteklom mjesecu to bilo 47,44%.

III Uk. broj pacijenata ozlijeđenih u prometnim nezgodama i ozljedama nastalih zbog nasilja

	1	2	3	4	5	6	7
I 2009							
II 2009		34	23	56	40	44	46
III 2009		27	34	23	56	40	46
IV 2009		16	21	24	43	33	17
V 2009		43	55	47	99	73	66
VI 2009							
VII 2009							
VIII 2009							
prometne nezgode		27	34	23	56	44	46
nanošenje ozljeda		16	21	24	43	33	17
Ukupno		43	55	47	99	73	66

VIII 2008	46
	40
	86

Broj pregledanih iz prometnih nezgoda u kolovozu je veći od broja pregledanih u prošlog mjesecu i veći no u istom mjesecu 2008.

Ozljede nanijete ozljeđivanjem od strane trećih osoba pokazuju

značajni porast u odnosu na prethodni mjesec kao i u odnosu na isti mjesec 2008.

IV Broj pregledanih pacijenata zbog ovisnosti

	I 2009	II 2009	III 2009	IV 2009	V 2009	VI 2009	VII 2009	VIII 2009
F10 alkoholizam	14	17	17	16	24	24	25	18
F11-F19 ovisnosti	6	8	4	4	6	6	9	7
T 51-tox.učinak alk.								3

VIII 2008	20
	4


Broj pregleda alkoholiziranih osoba u kolovozu je nešto manji no proteklog mjeseca, i isti u istom mjesecu 2008. Broj pregledanih ovisnika o drogama je manji od onog u prošlom mjesecu, i veći no u istom mjesecu 2008.

Vidljiva je tendencija zadržavanja sličnog broja ovisnika o drogama od početka godine, a samo su alkoholizirani porasli značajno.

V Broj pregledanih pacijenata zbog KV bolesti

	1	2	3	4	5	6	7	8
I 2009								
II 2009		36	32	31	22	20	34	32
III 2009		3	7	3	2	7	1	3
IV 2009		20	17	17	25	21	12	12
V 2009		59	56	51	49	48	47	54
VI 2009								
VII 2009								
VIII 2009								
I20 Sy.AP								37
I21-inf								2
I25-kr.ish.bol								15
Sve KV bolesti								54

VIII 2008	48
	8
	14
	70



Ukupan broj intervencija i pregleda zbog različitih kardiovaskularnih bolesti u kolovozu je na razini proteklog mjeseca, ali je manji no u istom mjesecu 2008. Vidljiva je tendencija porasta intervencija zbog KV bolesti od srpnja 2009.

VI

Usporedba strukture pregledanih po dijagnozama u VIII 2009.g

Dijagnoza	HMP
F Duševne bolesti	89
I Bolesti KV i cirkul.	125
J Bol.resp trakta	210
L Upala grla	119
M Bol.kože i alergije	213
N Alergije	164
O Bol.org.za kretanje	112
P Bol.urinarnog trakta	84
R10 Bol u trbuhu	97
R50 Vrućica	130
S Sve ozljede	711

I Za razliku od zimskih mjeseci kada su glavni razlozi dolaska bili respiratorne infekcije, i ovom su mjesecu na prvom mjestu su **dolasci radi različitih ozljeda.**

II Na visokom drugom mjestu u ovom mjesecu su **bolesti kože glavni razlog dolaska**, a u tri četvrtine slučaja su različite alergijske reakcije povod dolaska.

III Na trećem mjestu su pregledi zbog različitih respiratornih infekcija a u više od pola slučajeva to je upala grla.

Usporedba pregledanih po dg u HMP

Dijagnoza	1	2	3	4	5	6	7	8	9	10	11
Ukupno HMP	89	125	210	119	213	164	112	84	97	130	711

B
o

◆ Ukupno HMP

VII

Broj prevezenih u hitnoći zbog PCI od 01.08.-31.08.2009. u KBC Rijeka:

1

Od 01. siječnja se počelo s intenzivnijim uključivanjem u hitno kirurško zbrinjavanje pacijenata s akutnim infarktom miokarda na KBC Rijeka i hitnim prijevozima do Rijeke.

STEMI

Br.	Datum	sat polaska
1	16.08.	10,00
2		

Hitni prijevoz je bio: 16.08.

Vrijeme odlaska bilo je povezano s događajem i ne može se planirati, a za vrijeme odsustva -prijevoza potrebno je od kuće pozvati rezervnu ekipu. Prosječno trajanje prijevoza u odlasku, smještaju i povratku je oko 4 sata.

VIII

Sanitetski prijevoz

Broj pac.	I 2009	II 2009	III 2009	IV 2009	V 2009	VI 2009	VII 2009	VIII 2009
Gradski (OB Pula)	252	272	318	298	261	239	264	36
Vanjski	74	73	82	60	66	89	90	90
Dijaliza				502	501	492	476	421
HMP-u kući pac.	362	343	342	345	356	246	263	297
HMP na terenu	45	56	54	72	90	121	151	138
	733	744	796	1277	1274	1187	1244	1182

Vanjski prijevozi podrazumijevaju sanitetske prijevoze u druge bolnice (KBC Rijeka, Toplice, itd) po nalogu liječnika iz naše ili drugih bolnica.

U mjesecu KOLOVOZU 2009. prevezeno je 90 tih pacijenata.

Sanitetski prijevoz pacijenata na području grada od početka godine ima stalnu tendenciju pada broja prevezenih, u ali i iz OB Pula na različite preglede. Nakon toga isti se pacijenti vraćaju i kući.

Subotom i nedjeljom ne rade specijalističke ambulante, pa je taj broj mali u ovim danima...

Sanitetski prijevozi učinjeni za pacijente koji idu na redovnu dijalizu počeli su se posebno evidentirati i za oko 20-22 pacijenta bilo ih je 421

Ovi se pacijenti dijaliziraju tri puta tjedno i dovoze se i odvoze.

Dijaliza traje u prosjeku 4 sata.

OSTALE HITNOĆE

Br.	Datum	sat polaska	Odjel
1	08.08.	14,00	KBC Sušak.-Rijeka
2	11.08.	22,30	gin.-Rijeka
3	16.08.	11,30	pedijatrija.-Rijeka
4	22.08.	18,00	KBC Rijeka-dijaliza
5	30.08.	13,30	gin.-Rijeka

Osim ovih prijevoza bilo je još 5 sanitetska prijevoza koji su učinjeni u hitnoći i to za KBC Rijeka .

